Textiles Collection

Promo

Style & Guidebook

スタイル＆ガイドブック

Lilycolor

STYLE & GUIDE BOOK
スタイル & ガイドブック

CONTENTS

Roman Shade ローマンシェード

プレーンシェード

P.5
プレーンシェード Style No.60
形状記憶加工 P.5
サンカット P.9

クリンプシェード

P.10

シャープシェード

P.6
シャープシェード Style No.63

バルーンシェード

P.11
プレーン Style No.50
共生地フリル Style No.51

スリムシェード

形状記憶加工 P.6

オーストリアンシェード

Style No.57 P.12

ダブルシェード

P.7･8
プレーン+プレーン Style No.65
プレーン+シャープ Style No.67
シャープ+プレーン Style No.68
シャープ+シャープ Style No.69

Roll Screen

ロールスクリーン

標準タイプ P.21・22
デュエッタ P.23・24

Pleats Screen

プリーツスクリーン

Style No.04〜06 P.25

Vertical Blind

バーチカルブラインド

P.26

特殊 Style 特殊スタイル

リズミックカーテン

P.27

ラインプリーツカーテン

P.27

タブカーテン

P.28

ハトメカーテン

P.28

Sewing Style ソーイングスタイル

スカラップM型

P.29

共生地フリル Style No.17
レースフレンジ Style No.18

センタークロス

P.33

共生地フリル Style No.11

スカラップW型

P.30

共生地フリル Style No.19
レースフレンジ Style No.20

クロスオーバー

P.33

共生地フリル Style No.13

アーチ

P.31

共生地フリル Style No.26
レースフレンジ Style No.27

ボトムウェーブ

Style No.29 P.34

セパレーツ

セパレーツ Style No.15 P.32
バイアステープ P.32

Multi Fabrics マルチファブリック

バランスバリエーション
P.35・36

ベッドスプレッド
P.37
ベッドスロー
P.38

クッション
P.39

ファブリックパネル
P.40

Accessory アクセサリー

輸入タッセル・フレンジ
P.41

タッセルバリエーション
P.42
フサカケ
P.42

マクラメ
レースフレンジ
ギャザーテープ
P.43

バイアステープ
P.44

Guide ガイド

ローマンシェードについて

操作方法／安全対策／メンテナンスについて　P.13-20

機能説明

遮熱カーテン（ドレープ）　P.45
遮音カーテン（ドレープ）／ 吸音（ベルベット）　P.46
遮熱カーテン（シィアー）　P.47・48
UV カット効果　P.49
エアリフレ　P.50
抗ウイルス　P.51・52
その他機能性紹介　P.53・54
スタイル＆ガイドブックの見方　P.55

ソーイングシステム

形態安定加工　P.57
形状記憶加工　P.58
レギュラー縫製仕様　P.59
パターン縫製仕様　P.60
フラットカーテン縫製仕様　P.60
ギャザーテープ仕様　P.60
ウエイトテープ巻きロック加工　P.61
シャワーカーテン縫製仕様　P.61
リターン縫製仕様　P.62
フラットライナー　P.63
オーダーカーテンご注文方法　P.64

仕様説明・採寸・注文方法

ソーイングスタイル　P.65-68
ローマンシェード　P.69-75
ロールスクリーン　P.76-78
ロールスクリーン　デュエッタ　P.79-81
プリーツスクリーン　P.82-84
バーチカルブラインド　P.85-88

価格表・可能スタイル一覧　P.89-95

対照表　P.96-98

▮対応窓：掃き出し ／ 腰窓 ／ 小窓　▮対応メカ：コード式 ／ ドラム式

Style No.60 Roman Shade

プレーンシェード

フラットな布をやわらかくたたみ上げます。
生地の表情そのものを楽しめる人気のスタイル。
上下方向に昇降し、自由な位置でとめられるので
日差しの調整も可能です。
昇降はコードタイプとドラムタイプから選べます。
大きな窓には操作の軽いドラムタイプがおすすめ。

Promo 見本帳に プレーンシェード が表示されている商品は全て対応商品です。

仕様説明

◇ 仕上り巾 コード式：30 ～ 240cm
◇ 仕上り巾 ドラム式：30 ～ 400cm
◇ 仕上り丈：50 ～ 300cm
ドラム式：仕上り巾39cm以下の場合、
仕上り丈は200cmまでとなります。
◇ 操作方法：右／左操作を選択

◆ 上部仕様：フラットタイプ
◆ リングテープ：リングピッチ 20cm固定
◆ リングテープ縫い方：上部から縫製
◆ 裾部仕様：ウエイトバー入り

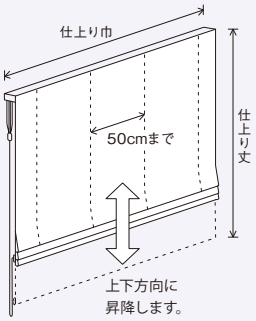

※イラストはコードタイプです。

P1124　※生地見本はPromo P.59をご覧ください。
※価格はPromoお仕立て上り価格表 P.184 をご覧ください。

60 - P1124

▮対応窓：掃き出し ／ 腰窓 ／ 小窓　▮対応メカ：コード式 ／ ドラム式

Roman Shade

プレーンシェード（形状記憶加工）

人気のプレーンシェードのたたみ上がりに形状記憶加工を施しました。滑らかでやわらかなラインを描くように生地が美しくたたみ上がります。

プレーンシェード（形状記憶加工）の価格算出方法

（プレーンシェードの上代）＋ ￥3,000

Promo 見本帳に プレーンシェード ＋ 形状記憶 が表示されている商品は全て対応商品です。

仕様説明

◇ 仕上り巾 コード式：30 ～ 240cm
◇ 仕上り巾 ドラム式：30 ～ 270cm
◇ 仕上り丈：50 ～ 270cm
ドラム式：仕上り巾39cm以下の場合、
仕上り丈は200cmまでとなります。
◇ 操作方法：右／左操作を選択

◆ 上部仕様：フラットタイプ
◆ リングテープ：リングピッチ基準 20cm
（仕上り丈により変動します）
◆ リングピッチは均等
◆ リング間に 1cm 角の透明キューブ入り
（生地が美しくたたみ上がります）
◆ 裾部仕様：ウエイトバー入り

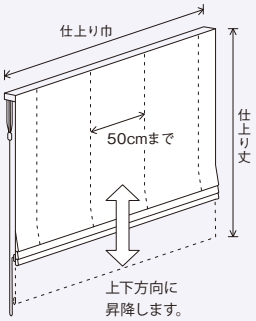

※イラストはコードタイプです。

P1149　※生地見本はPromo P.73をご覧ください。
※価格はPromoお仕立て上り価格表 P.184 をご覧ください。

P1149

たたみグセをつけなくても綺麗なたたみしろを形づくります。

■対応窓：掃き出し／腰窓／小窓　■対応メカ：コード式／ドラム式

Style No.63 Roman Shade

シャープシェード

等間隔に入れた横のバーで、
すっきりスマートにたたみ上げるスタイル。
直線的なラインを強調したデザインはモダンなイメージ、
和空間にも似合います。
昇降はコードタイプとドラムタイプから選べます。
大きな窓には操作の軽いドラムタイプがおすすめ。

Promo 見本帳に シャープシェード が表示されている商品は全て対応商品です。

仕様説明

◇ 仕上り巾 コード式：30 ～ 240cm
◇ 仕上り巾 ドラム式：30 ～ 400cm
◇ 仕上り丈：50 ～ 300cm
ドラム式：仕上り巾39cm以下の場合、
仕上り丈は200cmまでとなります。
◇ 操作方法：右／左操作を選択

◆ 上部仕様：フラットタイプ
◆ バーピッチ：20cm間隔
◆ バー縫い方：上部から縫製
◆ 裾部仕様：ウエイトバー入り

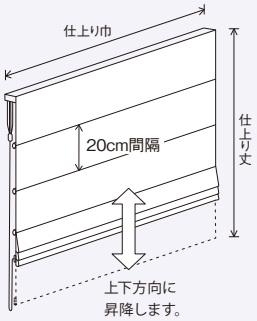

※イラストはコードタイプです。

P1027　※生地見本はPromo P.15をご覧ください。
※価格はPromoお仕立て上り価格表 P.184 をご覧ください。

63 - P1027

■対応窓：細長窓　■対応メカ：コード式

Roman Shade

スリムシェード（形状記憶加工）

スリット（細長窓）に対応したスリムタイプのシェード。
可能サイズは最小幅180mmから。
形状記憶加工を施しました。
滑らかでやわらかなラインを描くように
生地が美しくたたみ上がります。
今まで悩んでいたスリット窓のスタイルも解決、
さらにコーディネートの幅が広がります。

Promo 見本帳に プレーンシェード ＋ 形状記憶 が表示されている商品は
全て対応商品です。

仕様説明

◇ メカタイプ：コード式のみ
◇ 仕上り巾：18 ～ 30cm
◇ 仕上り丈：50 ～ 240cm
◇ 操作方法：右／左操作を選択

◆ 上部仕様：フラットタイプ
◆ リングテープ：リングピッチ基準 20cm
（仕上り丈により変動します）
◆ リングピッチは均等
◆ リング間に 1cm 角の透明キューブ入り
（生地が美しくたたみ上がります）
◆ 裾部仕様：ウエイトバー入り

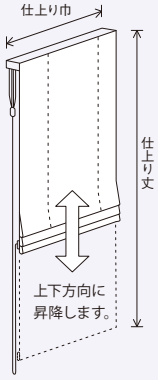

P1080　※生地見本はPromo P.33をご覧ください。
※価格はPromoお仕立て上り価格表 P.184 をご覧ください。

P1080

▮対応窓：掃き出し ／ 腰窓 ／ 小窓　▮対応メカ：コード式 ／ドラム式 1 チェーン

Style No.65　Roman Shade

ダブルシェード
（プレーン＋プレーン）

一台のメカで、前後 2 枚の生地をそれぞれ昇降できる、ダブルタイプのシェード。フラットなプレーンの組み合わせは、生地のデザインがそのまま楽しめます。2 枚のコーディネートによって様々な演出ができる、おすすめのスタイルです。

ダブルシェードの価格算出方法

（前幕シェードの上代 ＋ 後幕シェードの上代）－ ¥5,000

仕様説明

◇ 仕上り巾
　コード式：30 ～ 240cm
　ドラム式1チェーン：30 ～ 400cm
◇ 仕上り丈：50 ～ 300cm
　ドラム式：仕上り巾39cm以下の場合、
　仕上り丈は200cmまでとなります。
◇ 操作方法
　コード式：右／左／両側操作を選択
　ドラム式1チェーン：右／左操作を選択

◆ 上部仕様：フラットタイプ
◆ リングテープ：リングピッチ20cm固定
◆ リングテープ縫い方：上部から縫製
◆ 裾部仕様：ウエイトバー入り

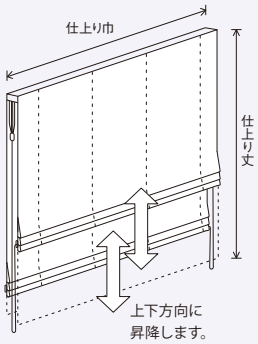

※イラストはコードタイプ両側操作です。

P1049　※生地見本はPromo P.25をご覧ください。
　　※価格はPromoお仕立て上り価格表 P.184 をご覧ください。

P1295　※生地見本はPromo P.197をご覧ください。
　　※価格はPromoお仕立て上り価格表 P.184 をご覧ください。

65 - P1049 + P1295

▮対応窓：掃き出し ／ 腰窓 ／ 小窓　▮対応メカ：コード式 ／ドラム式 1 チェーン

Style No.67　Roman Shade

ダブルシェード
（プレーン＋シャープ）

一台のメカで、前後 2 枚の生地をそれぞれ昇降できる、ダブルタイプのシェード。前幕にプレーン、後幕にシャープシェードの組み合わせはシンプル＋モダンな雰囲気。2 枚のコーディネートによってモダンな空間にも、和空間にも似合います。

ダブルシェードの価格算出方法

（前幕シェードの上代 ＋ 後幕シェードの上代）－ ¥5,000

仕様説明

◇ 仕上り巾
　コード式：30 ～ 240cm
　ドラム式1チェーン：30 ～ 400cm
◇ 仕上り丈：50 ～ 300cm
　ドラム式：仕上り巾39cm以下の場合、
　仕上り丈は200cmまでとなります。
◇ 操作方法
　コード式：右／左／両側操作を選択
　ドラム式1チェーン：右／左操作を選択

◆ 上部仕様：フラットタイプ
◆ 前幕：リングテープ リングピッチ20cm固定
◆ 前幕：リングテープ縫い方　上部から縫製
◆ 後幕：バーピッチ 20cm間隔
◆ 後幕：バー縫い方　上部から縫製
◆ 裾部仕様：ウエイトバー入り

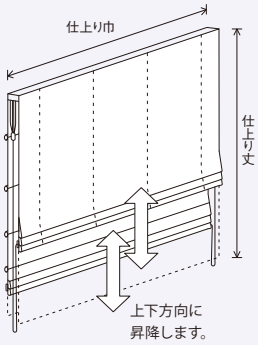

※イラストはコードタイプ両側操作です。

P1111　※生地見本はPromo P.49をご覧ください。
　　※価格はPromoお仕立て上り価格表 P.185 をご覧ください。

P1282　※生地見本はPromo P.184をご覧ください。
　　※価格はPromoお仕立て上り価格表 P.185 をご覧ください。

67 - P1111 + P1282

▮対応窓：掃き出し ／ 腰窓 ／ 小窓　▮対応メカ：コード式 ／ ドラム式 1 チェーン

Style No.68　Roman Shade

ダブルシェード
（シャープ＋プレーン）

一台のメカで、前後 2 枚の生地をそれぞれ昇降できる、ダブルタイプのシェード。前幕にシャープ、後幕にプレーンシェードの組み合わせはモダン＋シンプルな雰囲気。2 枚のコーディネートによってモダンな空間にも、和空間にも似合います。

ダブルシェードの価格算出方法

（前幕シェードの上代 ＋ 後幕シェードの上代）－ ¥5,000

仕様説明

◇ 仕上り巾
　コード式：30 ～ 240cm
　ドラム式1チェーン：30 ～ 400cm
◇ 仕上り丈：50 ～ 300cm
　ドラム式：仕上り巾39cm以下の場合、
　仕上り丈は200cmまでとなります。
◇ 操作方法
　コード式：右／左／両側操作を選択
　ドラム式1チェーン：右／左操作を選択
◆ 上部仕様：フラットタイプ
◆ 前幕：バーピッチ 20cm 間隔
◆ 前幕：バー縫い方　上部から縫製
◆ 後幕：リングテープ リングピッチ 20cm 固定
◆ 後幕：リングテープ縫い方 上部から縫製
◆ 裾部仕様：ウエイトバー入り

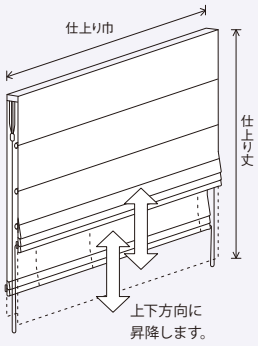

※イラストはコードタイプ両側操作です。

P1052　※生地見本はPromo P.25をご覧ください。
　　※価格はPromoお仕立て上り価格表 P.185 をご覧ください。

P1285　※生地見本はPromo P.187をご覧ください。
　　※価格はPromoお仕立て上り価格表 P.185 をご覧ください。

68 - P1052 + P1285

▮対応窓：掃き出し ／ 腰窓 ／ 小窓　▮対応メカ：コード式 ／ ドラム式 1 チェーン

Style No.69　Roman Shade

ダブルシェード
（シャープ＋シャープ）

一台のメカで、前後 2 枚の生地をそれぞれ昇降できる、ダブルタイプのシェード。シャープシェード＆シャープシェードの組み合わせは、より直線的なラインを強調したスタイリッシュでモダンなイメージです。モダンな空間はもちろん、和空間にも似合います。

ダブルシェードの価格算出方法

（前幕シェードの上代 ＋ 後幕シェードの上代）－ ¥5,000

仕様説明

◇ 仕上り巾
　コード式：30 ～ 240cm
　ドラム式1チェーン：30 ～ 400cm
◇ 仕上り丈：50 ～ 300cm
　ドラム式：仕上り巾39cm以下の場合、
　仕上り丈は200cmまでとなります。
◇ 操作方法
　コード式：右／左／両側操作を選択
　ドラム式1チェーン：右／左操作を選択

◆ 上部仕様：フラットタイプ
◆ 前後幕：バーピッチ 20cm 間隔
◆ 前後幕：バー縫い方　上部から縫製
◆ 裾部仕様：ウエイトバー入り

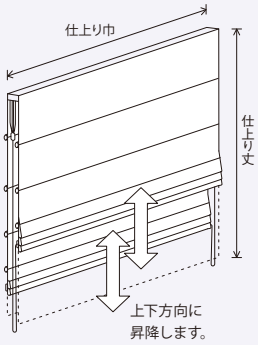

※イラストはコードタイプ両側操作です。

P1058　※生地見本はPromo P.25をご覧ください。
　　※価格はPromoお仕立て上り価格表 P.185 をご覧ください。

P1276　※生地見本はPromo P.180をご覧ください。
　　※価格はPromoお仕立て上り価格表 P.185 をご覧ください。

69 - P1058 + P1276

プレーンシェード（サンカット）

プレーンシェードに裏地付き縫製を施し、
針穴からの光漏れをなくしたハイグレードなシェード。
寝室や書斎、ホテルの客室などにもおすすめ。

表生地、裏生地ともに遮光生地よりお選びください。

プレーンシェード(サンカット)の価格算出方法

表生地プレーンシェードの上代＋裏生地プレーンシェードの上代

仕様説明

◇ 仕上り巾　コード式：30 ～240cm
◇ 仕上り巾　ドラム式：30 ～290cm
◇ 仕上り丈：50 ～ 300cm
　ドラム式：仕上り巾39cm以下の場合、
　仕上り丈は200cmまでとなります。
◇ 操作方法：右／左操作を選択

◆ 上部仕様：フラットタイプ
◆ リングテープ：リングピッチ 20cm
◆ リングテープ縫い方：上部から縫製
◆ 裾部仕様：ウエイトバー入り

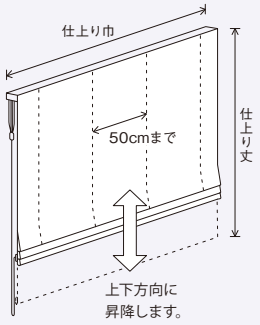

※イラストはコードタイプです。

P1058 + P1163

P1058　※生地見本はPromo P.25をご覧ください。
　　※価格はPromoお仕立て上り価格表 P.185をご覧ください。

P1163　※生地見本はPromo P.81をご覧ください。
　　※価格はPromoお仕立て上り価格表 P.185をご覧ください。

クリンプシェード（形状記憶加工）

複雑な立体折模様を施し、美しい陰影を演出するシェード。
形状記憶加工により折模様も崩れることなく昇降できます。
モダンな空間にも似合うスタイルです。

対応品番	生地巾	生地使い	最小仕上り巾	最大仕上り巾	最大仕上り丈
P1078 ～ P1089	150cm	タテ使い※1	50cm	285cm	260cm
P1258 ～ P1260	300cm	ヨコ使い※2		285cm	
P1263	147cm	タテ使い		137cm	
P1268 ・ P1269	300cm	ヨコ使い※2		285cm	
P1272 ～ P1275	200cm	タテ使い		190cm	

※1　サイズにより巾継ぎが発生します。
※2　加工の特性上、タテ使いにて製作いたしますので柄の向きが変わります。予めご了承ください。

仕様説明

◇ メカタイプ：ドラム式のみ
◇ 仕上り巾：50 ～285cm
（最大巾は生地により異なります）
◇ 仕上り丈：50 ～260cm
◇ 操作方法：右／左操作を選択

◆ 上部仕様：フラットタイプ
◆ 両サイド：超音波カット加工
◆ リングテープ：リングピッチ基準 20cm
（仕上り丈により変動します）
◆ リングピッチ：約 5cm（リングテープ不使用）
（裏面はピッチコードを使用し折模様を保持しております）
◆ 裾部仕様：ウエイトバー入り

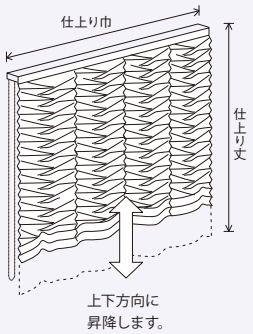

P1272

P1272　※生地見本はPromo P.179をご覧ください。
※価格はPromoお仕立て上り価格表 P.185 をご覧ください。

▮対応窓：掃き出し ／ 腰窓 ／ 小窓 ／ 出窓　▮対応メカ：コード式 ／ ドラム式

Style No.50 Roman Shade

バルーンシェード（プレーン）

ギャザーによるドレープの美しさ、
昇降とともに変化するウェーブが魅力のシェード。
やわらかなスタイルは、
出窓をはじめどんな窓も上品に装います。
昇降はコードタイプとドラムタイプから選べます。
大きな窓には操作の軽いドラムタイプがおすすめ。

Promo 見本帳に バルーン プレーン が表示されている商品は全て対応商品です。

仕様説明

◇ 仕上り巾 コード式：36 ～250cm
◇ 仕上り巾 ドラム式：40 ～400cm
◇ 仕上り丈：100 ～ 300cm
（最大丈は生地により異なります）
◇ 操作方法：右／左操作を選択

◆ 上部仕様：ギャザーヒダ
◆ ヒダ倍率：2.5 倍
◆ リングテープ：リングピッチ 15cm
◆ スワッグ巾：均等割付（最大 50cm）
◆ 裾部仕様：三つ巻

◇ 出窓対応：コード式：2・3 連
ドラム式：2～5 連

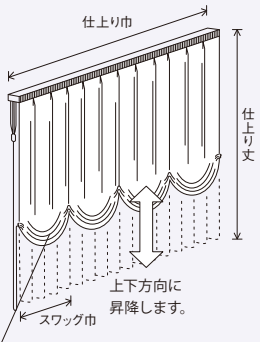

シェードが上がるにつれ、
ウェーブが大きくなります。

※イラストはコードタイプです。

P1278　※生地見本はPromo P.180をご覧ください。
※価格はPromoお仕立て上り価格表 P.186をご覧ください。

50 - P1278

▮対応窓：掃き出し ／ 腰窓 ／ 小窓 ／ 出窓　▮対応メカ：コード式 ／ ドラム式

Style No.51 Roman Shade

バルーンシェード（共生地フリル）

ギャザーによるドレープの美しさ、
昇降とともに変化するウェーブとフリルが魅力のシェード。
フェミニンなスタイルは、
出窓をはじめどんな窓も華やかに装います。
昇降はコードタイプとドラムタイプから選べます。
大きな窓には操作の軽いドラムタイプがおすすめ。

Promo 見本帳に バルーン フリル が表示されている商品は全て対応商品です。

仕様説明

◇ 仕上り巾 コード式：36 ～250cm
◇ 仕上り巾 ドラム式：40 ～400cm
◇ 仕上り丈：100 ～ 300cm
（最大丈は生地により異なります）
◇ 操作方法：右／左操作を選択

◆ 上部仕様：ギャザーヒダ
◆ ヒダ倍率：2.5 倍
◆ リングテープ：リングピッチ 15cm
◆ スワッグ巾：均等割付（最大 50cm）
◆ 裾部仕様：16cm巾フリル付き

◇ 出窓対応：コード式：2・3 連
ドラム式：2～5 連

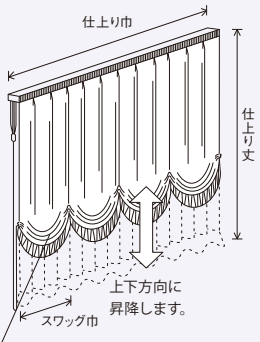

シェードが上がるにつれ、
ウェーブが大きくなります。

※イラストはコードタイプです。

P1279　※生地見本はPromo P.180をご覧ください。
※価格はPromoお仕立て上り価格表 P.186をご覧ください。

51 - P1279

Style No.57 Roman Shade

オーストリアンシェード

生地をたっぷりと使った細やかなドレープと
フリルがゴージャスで華やか。
伝統的なクラシックスタイルは華やかに窓辺を演出します。
大きな窓には操作の軽いドラムタイプがおすすめ。

Promo 見本帳に オーストリアン が表示されている商品は全て対応商品です。

仕様説明

◇ 仕上り巾　コード式：36 ～225cm
◇ 仕上り巾　ドラム式：40 ～400cm
◇ 仕上り丈：50 ～ 300cm
◇ 操作方法：右／左操作を選択

◆ 生地使い　タテ使い
（横使い生地はタテ使いにて作成※1）
※1 生地をタテ使いで製作するため
商品により柄の向きが変わります。
◆ 上部仕様：フラット
◆ ヒダ倍率：3.5 倍
◆ リングテープ：リングピッチ 15cm
◆ スワッグ巾：均等割付（最大 45cm）
◆ 両サイド仕様：8cm巾フリル付き
◆ 裾部仕様：10cm巾フリル付き

◇ 出窓対応：コード式：2・3 連
ドラム式：2～5 連

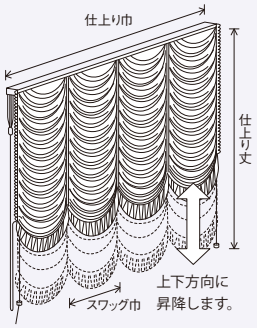

カーテンが中央に寄らないよう両サイドに
ガイドコードがセットされています。

※イラストはコードタイプです。

57 - P1278

P1278　※生地見本はPromo P.180をご覧ください。
※価格はPromoお仕立て上り価格表 P.186をご覧ください。

ローマンシェードの操作方法について

※構造図はP.71・72をご覧ください。

シングルシェード

コード式

操作コードを引いて、止めたい高さでゆるめると止まり、5cmほど引き、ゆるめると下降する、シンプルな操作方法です。
小窓や腰窓など、さほど大きくない窓での操作に適しています。

ドラム式

手前のボールチェーンを引き、止めたい高さでゆるめると止まり、2cmほど引き、ゆるめると下降する操作方法です。
下降時は、スピードコントローラーにより、適度な速度で下降していきます。大きな窓でも比較的操作負荷がかからないので掃き出し窓や、巾の大きな窓での操作に適しています。

ダブルシェード

コード式（両側操作・片側操作が選べます）

前幕・後幕ともコード式により操作します。
片側操作の場合は、コードセパレーターをご用意しておりますので操作コードが絡まりにくくなります。小窓や腰窓など、さほど大きくない窓での操作に適しています。

ドラム式１チェーン

ドラム式操作をチェーン1本で前幕・後幕両方で行なうタイプです。
チェーンの手前を引けば前幕操作、後ろを引けば後幕操作が行なえます。大きな窓でも比較的操作負荷がかからないので掃き出し窓や、巾の大きな窓での操作に適しています。

安全対策

～ 製品を安全に使用していただくために ～

製品には昇降操作するための操作コードやボールチェーンが付属しておりますが、
それらが思わぬ事故を招く恐れがあります。
回避する為に「安全ジョイント」または「コードクリップ」を装備しております。

安全ジョイント

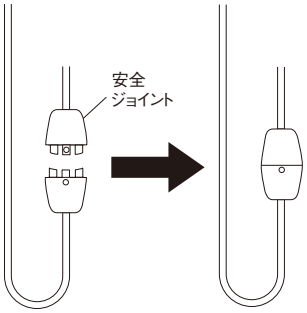

危険を回避するため、昇降コードを分離させるための部品です。

付属製品：シングルシェードコード式
　　ダブルシェードコード式

コードクリップ

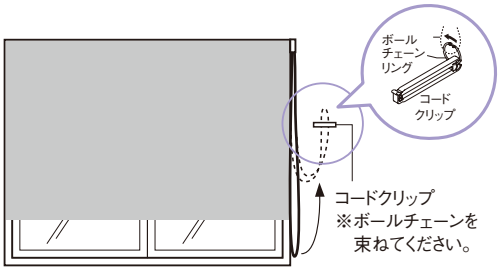

お子様の手が届かない位置にコードクリップでボールチェーン束ねてください。

付属製品：シングルシェードドラム式
　　ダブルシェードドラム式１チェーン

⚠ 警告

⃠ お子様を操作コードやボールチェーンで遊ばせないでください。首や体に巻き付くなどして、思わぬ事故を招く恐れがあります。

⚠ 注意　取付け方法

1. 取扱説明書をよくお読みになってから、製品を取付けてください。
2. ブラケットの取付けにあたっては、取付け部の材質や構造に適したビスを使用し、確実に固定してください。
（本体にセットされている取付けビスは木部専用品です。）
3. 落下の原因となりますのでブラケットの取付け数量は必ずお守りください。
4. 製品は水平に取付けてください。

⚠ 注意　操作方法

1. シェード（生地）の昇降は、ゆっくり操作してください。
2. シェードの昇降時に、まわりのものが接触しないようにご注意ください。
3. 風の強い日には、窓を閉めるか、開ける場合はシェードを完全に巻き上げてください。
4. 可動部への注油は絶対に行わないでください。
5. ローマンシェード本体にぶらさがらないでください。

取付けされる方へのお願い

製品と一緒に入っている取扱説明書は、製品取付け後、必ずお客様にお渡しください。

プレーンシェード
ダブルシェード（コード式前幕）（ドラム式１チェーン）のメンテナンスについて

日頃のお手入れ

日常のお手入れは、布地の汚れを布やハタキでおそうじしてください。
こまめな換気による乾燥で、室内の除湿を行ってください。
布地以外の汚れおとしは、中性洗剤（食器食品用）を洗剤の表示に従って必ず水でうすめてご使用ください。
また、シンナー、ベンジン等はご使用にならないでください。

洗濯の仕方

必ず洗濯ラベルをチェックし、適切なお洗濯方法をご確認ください。

■ 生地の取外し方

1

（準備段階）
シェードは降ろした
状態にしてください。

2 ウエイトバーを外してください。
（操作コードのある側に開口部がありますので、そこから引き出してください）

3 コードアジャスターをリングテープから外してください。

4 昇降コードを生地裏面のリングテープから抜いてください。

リングの形状が、
昇降コードを横から差し込め
るような形になっています。

5 ヘッドレールから生地を取外してください。
（上部マジックテープをはがしてください）

6 昇降コードは抜き終わったら、
絡まないように軽く結んでおいてください。

7 取外し完了です。

※生地のメンテナンスの注意事項
生地の裏面に表示してある洗濯絵表示ラベルにしたがって、
クリーニング等を行ってください。

干し方

① 屋外で、陰干しにしてください。また、乾燥機は使用しないでください。
生地が変質したり、縮んだりする恐れがあります。
② 吊ったら、軽くたたくか引っ張るかして形を整え、自然乾燥させてください。

※注意！　洗ったカーテンは、水分を多く含んでいますので、生地が大変重くなります。
この状態でヘッドレールに取付けますと、生地が裾の重みでタテ方向に伸びる恐れがあります。

■ 生地の取付け方法

1 昇降コードをほどいてください。

2 生地をヘッドレールに取付けてください。

このとき、生地裏面のリングテープの位置と昇降コードの位置を合わせるように取付けてください。

3 コードアジャスターをリングテープにセットしてください。

4 昇降コードをリングテープに順番に通してください。
（上部の最初のリングがヘッドレールから約10㎝以内にあるようでしたら、2番目のリングから通してください）

リングの形状が、昇降コードを横から差し込めるような形になっています。

5 ウエイトバーを裾の開口部へ差し込んでください。

注意事項

※機構部への注油は絶対に行なわないでください。 動作不良の原因になります。
※製品の改造は絶対にしないでください。 使用不能になる場合があります。
※写真の部材と形状が異なる場合があります。

バルーンシェード
ダブルシェード（コード式）の後幕のメンテナンスについて

日頃のお手入れ

日常のお手入れは、布地の汚れを布やハタキでおそうじしてください。
こまめな換気による乾燥で、室内の除湿を行ってください。
布地以外の汚れおとしは、中性洗剤（食器食品用）を洗剤の表示に従って必ず水でうすめてご使用ください。
また、シンナー、ベンジン等はご使用にならないでください。

洗濯の仕方

必ず洗濯ラベルをチェックし、適切なお洗濯方法をご確認ください。

■ 生地の取外し方

1

（準備段階）
シェードは降ろした状態にしてください。

2 ウエイトバーを外してください。
（操作コードのある側に開口部がありますので、そこから引き出してください）

バルーンシェードの場合は、
昇降コードをほどき、
コードアジャスターから
取外してください。

3 コードアジャスターから昇降コードをほどいて外してください。

ほどく前に目印となるものを
つけておくと、取付けるときに
調整の手間が省け、便利です。

4

昇降コードを生地裏面の
リングテープから抜いて
ください。

5 ヘッドレールから生地を取外してください。
（上部マジックテープをはがしてください）

6 昇降コードは抜き終わったら、
絡まないように軽く結んでおいてください。

7 コードアジャスターを幕体から取外してください。

※コードアジャスターは水洗い・クリーニング可能な資材ですので、
取付けたままでのお洗濯も可能です。その際は、ネットに入れるなど生地を傷めないようご注意願います。

8 取外し完了です。

※生地のメンテナンスの注意事項
生地の裏面に表示してある洗濯絵表示ラベルにしたがって、
クリーニング等を行ってください。

干し方

① 屋外で、陰干しにしてください。また、乾燥機は使用しないでください。
生地が変質したり、縮んだりする恐れがあります。
② 吊ったら、軽くたたくか引っ張るかして形を整え、自然乾燥させてください。

※注意！　洗ったカーテンは、水分を多く含んでいますので、生地が大変重くなります。
この状態でヘッドレールに取付けますと、生地が裾の重みでタテ方向に伸びる恐れがあります。

■ 生地の取付け方法

1 昇降コードをほどいてください。

2 生地をヘッドレールに取付けてください。

このとき、生地裏面のリングテープの位置と昇降コードの位置を合わせるように取付けてください。

3 ハトメに昇降コードを通してから昇降コードをリングテープに順番に通してください。
（上部の最初のリングがヘッドレールから約 10㎝以内にあるようでしたら、2 番目のリングから通してください。）

4 コードアジャスターに昇降コードを巻きつけてください。
（このとき、取外した際につけておいた目印が元の位置に戻るように調整しながら巻きつけてください）

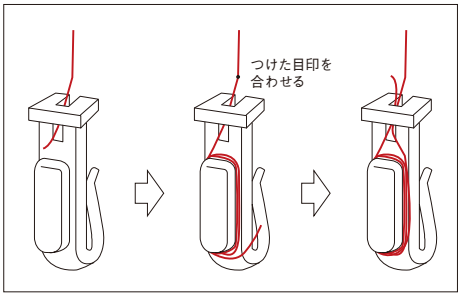

5 ウエイトバーを裾の開口部へ差し込んでください。

バルーンシェードの場合は、操作コードをコードアジャスターに結び付けてください。

※注意
コードアジャスターに昇降コードを巻きつける時は、左右のバランスを合わせながら（昇降させる時に斜めにならないように）取付けてください。ドラム式の場合、巻きズレの原因になりますので生地を外した状態で昇降操作は行わないでください。

① 注意事項

※機構部への注油は絶対に行なわないでください。 動作不良の原因になります。
※製品の改造は絶対にしないでください。 使用不能になる場合があります。
※写真の部材と形状が異なる場合があります。

シャープシェードのメンテナンスについて

日頃のお手入れ

日常のお手入れは、布地の汚れを布やハタキでおそうじしてください。
こまめな換気による乾燥で、室内の除湿を行ってください。
布地以外の汚れおとしは、中性洗剤（食器食品用）を洗剤の表示に従って必ず水でうすめてご使用ください。
また、シンナー、ベンジン等はご使用にならないでください。

洗濯の仕方

必ず洗濯ラベルをチェックし、適切なお洗濯方法をご確認ください。

■ 生地の取外し方

1

（準備段階）
シェードは降ろした状態にしてください。

2 ウエイトバーを外してください。
（裾折り返し部分に開口部がありますので、そこから引き出してください）

シェイパーバーを外してください。
（袋の端に開口部がありますので、そこから引き出してください）

3 コードアジャスターから昇降コードをほどいて外してください。

ほどく前に目印となるものをつけておくと、取付けるときに調整の手間が省け、便利です。

4

昇降コードをシェイパーバーの袋のループ部分から抜いてください。

5 ヘッドレールから生地を取外してください。
（上部マジックテープをはがしてください）

6 昇降コードは抜き終わったら、絡まないように軽く結んでおいてください。

7 コードアジャスターを幕体から取外してください。

※コードアジャスターは水洗い・クリーニング可能な資材ですので、取付けたままでのお洗濯も可能です。その際は、ネットに入れるなど生地を傷めないようご注意願います。

8 取外し完了です。

※生地のメンテナンスの注意事項
生地の裏面に表示してある洗濯絵表示ラベルにしたがって、クリーニング等を行ってください。

干し方

① 屋外で、陰干しにしてください。また、乾燥機は使用しないでください。
生地が変質したり、縮んだりする恐れがあります。
② 吊ったら、軽くたたくか引っ張るかして形を整え、自然乾燥させてください。

※注意！　洗ったカーテンは、水分を多く含んでいますので、生地が大変重くなります。
この状態でヘッドレールに取付けますと、生地が裾の重みでタテ方向に伸びる恐れがあります。

■ 生地の取付け方法

1 昇降コードをほどいてください。

2 生地をヘッドレールに取付けてください。

3 昇降コードをシェイパーバーの袋のループ部分に
順番に通してください。



昇降コードから垂直に
下ろした位置のループに
通してください。

4 コードアジャスターに昇降コードを巻きつけてください。
（このとき、取外した際につけておいた目印が元の位置に戻るように
調整しながら巻きつけてください）

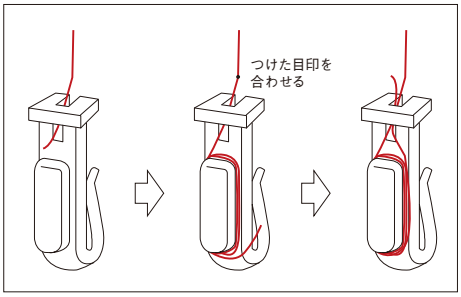

5 ウエイトバーを裾の開口部へ差し込んでください。

シェイパーバーを開口部へ
差し込んでください。

※注意
コードアジャスターに昇降コードを巻きつける時は、左右のバランスを合わせながら（昇降させる時に斜めにならないように）取付けてください。
ドラム式の場合、巻きズレの原因になりますので生地を外した状態で昇降操作は行わないでください。

注意事項

※機構部への注油は絶対に行なわないでください。 動作不良の原因になります。
※製品の改造は絶対にしないでください。 使用不能になる場合があります。
※写真の部材と形状が異なる場合があります。

ロールスクリーン

シンプルなロールスクリーンは
空間をスタイリッシュに演出。
どんな空間にも合う12色のカラーバリエーション。
P1308R～P1315Rは
ウォッシャブルタイプの生地ですので
洗濯機で洗うことができます。

仕様説明

◇ メカタイプ：スプリングタイプ／チェーンタイプ
◇ 製作可能寸法
スプリングタイプ 巾(W)：30～200cm
丈(H)：30～300cm
チェーンタイプ　巾(W)：25～200cm
丈(H)：30～450cm
◇ 操作位置
チェーンタイプ：右／左操作を選択
◇ 巾：高さ の比率
スプリングタイプ　1：3 以下
チェーンタイプ　　1：8 以下
◇ 最大面積
スプリングタイプ：6m²
チェーンタイプ　：6m²

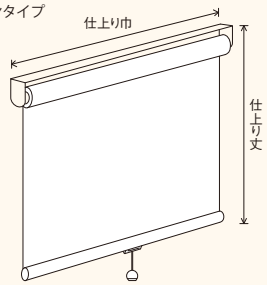

◆ 裾部仕様
P1308R ～ P1315R ウエイトバー生地巻込み仕様
P1316R ～ P1319R ウエイトバー露出仕様

※イラストはスプリングタイプです。
※防炎品になります。

P1315R　スプリングタイプ＋プルハンドル（オプション）

※プルハンドルについては P.78をご覧ください。

P1315R　※生地見本はPromo P.211をご覧ください。
※価格はPromoお仕立て上り価格表 P.186 をご覧ください。

生地の洗濯　P1308R～P1315R

取外した生地は、ご家庭の洗濯機で洗濯できます。洗濯後は極力生地にシワがよらないようにして自然乾燥させてください。
シワが気になる場合はアイロンをかけてください。

漂白剤の使用は避けてください。

※生地の一部が汚れた場合でも、部分的に拭取りをせずに丸洗いしてください。
※洗濯の際には、左記の取扱絵表示に従ってください。

P1316R ～ P1319R は
遮光１級タイプのロールスクリーン。
プライバシーを守りたい寝室などにも
おすすめです。
両面 PVC フィルムラミネートを施しているので、
水拭きができお手入れも簡単です。

水拭き　P1316R～P1319R

P1316R ～ P1319R は水拭きができるのでメンテナンスも簡単です。

● **お手入れ方法**：詳細についてはP.78のメンテナンス方法をご覧ください。

ご注意
※ 生地の端部には水滴を残さないようにしてください。
水滴の残った状態で長時間放置すると内部にしみ込む可能性があります。
※ 浴室など湿気の多い場所ではご使用になれません。

P1318R　スプリングタイプ＋プルハンドル（オプション）

※プルハンドルについては P.78 をご覧ください。

P1318R　※生地見本はPromo P.212をご覧ください。
※価格はPromoお仕立て上り価格表 P.186 をご覧ください。

部材の色が選べます。

部材の色は、オフホワイト・ベージュ・ダークブラウン・ソフトシルバー・ブラックの中からお選びください。
（ご指定がない場合は、オフホワイトになります。）

オフホワイト

ベージュ

ダークブラウン

ソフトシルバー

ブラック

別掛率品

ロールスクリーン　デュエッタ

ドレープとレースをボーダー状に配した生地が
1 台に 2 枚ついたロールスクリーンです。
生地が上下にスライドすることで、
生地を降ろしたままで自在に光の量が調節できます。

仕様説明

◇ メカタイプ：チェーン式のみ
◇ 製作可能寸法　巾(W)：30～230cm
　　丈(H)：30～250cm
◇ 操作位置：右／左操作を選択
◇ 巾：高さ の比率　1：6 以下
◇ 最大面積：5.75m² 以下

◆ 裾部仕様：ウエイトバー露出仕様

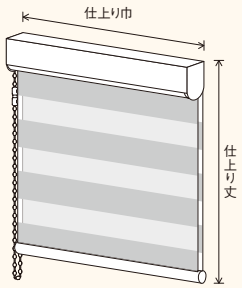

※防炎品になります。

P1339D

生地ピッチ（全生地共通）

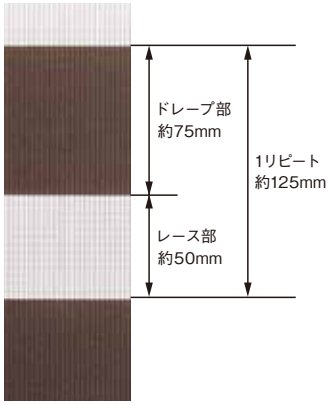

※生地の特性上、柄曲がり、リピートズレが
発生しやすく、連窓でご使用の場合、
柄がそろわない場合があります。

生地組成（全生地共通）

タテ糸
ポリエステル 100%

ヨコ糸
ポリエステル 100%

P1339D　※生地見本はPromo P.220をご覧ください。
※価格はPromoお仕立て上り価格表 P.187 をご覧ください。

部材の色が選べます。

部品色はLW-111～113・LW-211～213の中からお選びください。（ご指定がない場合は、LW-111ホワイト（木目調）になります。）

〈オフホワイト部品色との組み合わせ〉

ホワイト（木目調）〔 LW-111 〕

ブラウン（木目調）〔 LW-112 〕

セピア（木目調）〔 LW-113 〕

〈ダークブラウン部品色との組み合わせ〉

ホワイト（木目調）〔 LW-211 〕

ブラウン（木目調）〔 LW-212 〕

セピア（木目調）〔 LW-213 〕

※操作ユニット、軸受けユニット、操作チェーン、ウェイトバー等のカラーは、オフホワイトとダークブラウンの2色となります。

〈デュエッタの仕組み〉

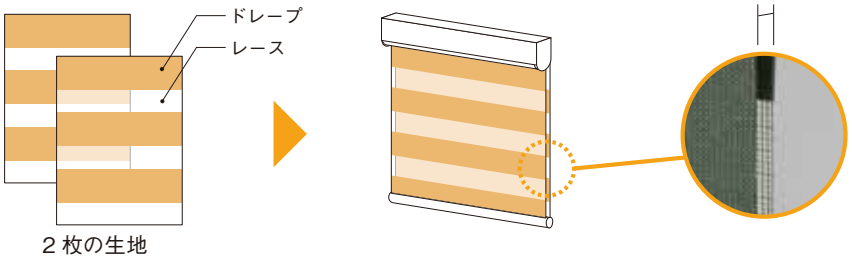

高い遮蔽性で プライバシーを守ります。

2枚の生地の隙間は最大8mmと狭いため、全閉状態にすればしっかりと光をシャットアウト。

1本のチェーンを操作するだけでお好みの調光が可能に。

〈操作方法〉

全閉時
奥（室外側）の操作チェーンを引くと、全閉状態で生地が下まで降ります。

採光時
操作チェーンでドレープ生地とレース生地の重なりを調整することで、お好みの採光が演出できます。

全開時
手前（室内側）の操作チェーンを引くと、全開状態で生地が上がります。

デュエッタスタイル

デュエッタスタイルは、手前と奥の2枚の生地を異なる色で組み合わせたスタイルです。下記おすすめの組み合わせ以外にもお好きなカラーを組み合わせることができます。

室内側		室外側
ネイビー	×	ホワイト
P1340D		P1336D

室内側		室外側
ブラウン	×	アイボリー
P1338D		P1337D

室内側		室外側
ダークブラウン	×	ブラウン
P1339D		P1338D

室内側		室外側
ダークブラウン	×	ネイビー
P1339D		P1340D

〈デュエッタスタイルの仕組み〉

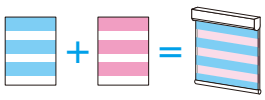
異なる色での組み合わせ

デュエッタスタイルの見方と注意点

生地写真は、室内側から見た全閉時の見え方です。（手前に室内側生地を、奥に室外側生地を重ねています。）

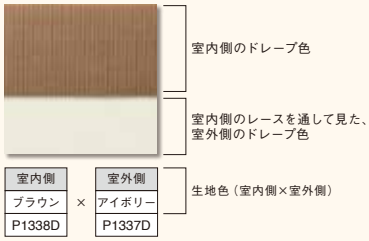

プリーツスクリーン

シャープなシルエット、
透明感のある光の濃淡が美しいプリーツスクリーン。
やわらかく光をコントロールし、
さまざまな表情で空間を演出します。
コンパクト収納、豊富なカラーバリエーション、
どんなシーンにもマッチするスタイルです。

ご注意

P1320P～ P1327Pは、生地に粗密感を持たせた独特の風合いにより、生地の厚み・透け感が一定ではありません。
このため、プリーツの山が平行にならず、ばらつくことがあります。

仕様説明

◇ Style No.
　コード式シングルタイプ　：スタイル No.04
　チェーン式シングルタイプ：スタイル No.06
　チェーン式ダブルタイプ　：スタイル No.05
◇製作可能寸法　P83を参照
◇操作位置　右／左操作を選択
　（シングルタイプ）
　※ダブルタイプは P84を参照
◇巾：高さの比率　P83を参照
◇最大面積　P83を参照
◇プリーツ巾　25mm
◇部材色　オフホワイト・ダークブラウン
　ブラック・木目ライト
　木目ダーク
　※指定がない場合は
　オフホワイトになります。

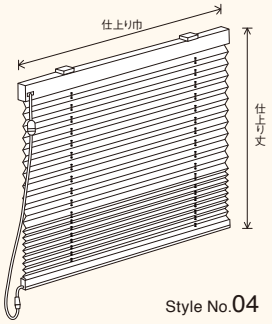

Style No.04

※イラストはコード式シングルタイプです。
※防炎品になります。

チェーン式ダブルタイプ　05・P1327P（上）・P1329P（下）

P1327P・P1329P　※生地見本はPromo P.213・214をご覧ください。
※価格はPromoお仕立て上り価格表 P.187をご覧ください。

部材の色が選べます。

部材の色は、オフホワイト・ダークブラウン・ブラック・木目ライト・木目ダークの中からお選びください。
（ご指定がない場合は、オフホワイトになります。）

オフホワイト

ダークブラウン


ブラック

木目ライト

木目ダーク

バーチカルブラインド

カーテン生地に樹脂加工を施し
バーチカルブラインドに仕上げました。
カーテンと同じ柄でコーディネートできます。

仕様説明

◇ メカタイプ：コード式のみ
◇ 製作可能寸法　巾(W)：30※～ 400cm
※片開き最小巾 30cm
両開き最小巾 50cm
丈(H)：30～300cm
◇ 操作位置：右／左操作を選択
◇ ルーバー巾：10cm
◇ 最大面積：12m² 以下

◆ 裾部仕様
バランスウエイト（生地巻込み仕様）
ボトムコード標準装備

ドライブコード
ルーバーが開閉します。

チルトポール
ルーバーが回転します。

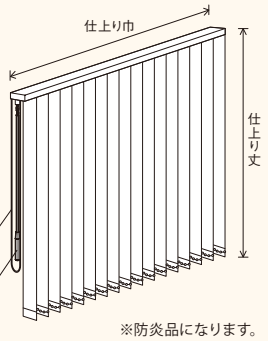

※防炎品になります。
※洗濯はできません。

P1089V

P1089V　※樹脂加工する前の生地見本はPromo P.33をご覧ください。
※価格はPromoお仕立て上り価格表 P.187 をご覧ください。

レールの色が選べます。

色はオフホワイト、ダークブラウン、ソフトシルバー、ブラックの4色からお選びください。
（ご指定がない場合は、オフホワイトになります。）

オフホワイト

ダークブラウン

ソフトシルバー

ブラック

バランスウェイト

製品を取付け後でも高さ調整することができます。（±20mm程度）



巻込み仕様

対応品番

P1078V

P1080V

P1082V

P1084V

P1086V

P1088V

P1079V

P1081V

P1083V

P1085V

P1087V

P1089V

■対応窓：掃き出し／腰窓

リズミックカーテン

ランダムに折り込まれた
繊細なプリーツラインを施したカーテン。
豊かでしなやかなドレープはエレガントでもあり、
モダンな印象でもあり。
インテリア次第でさまざまな表情を映し出す
魅力的なスタイルです。

リズミックカーテン　21056

裾は切り放しで仕上げます。

仕様説明

◇最大仕上り丈　280cm

◆生地使い　ヨコ使い
◆上部仕様　75mmテープ、
フラットカーテン仕様
（75mmアジャスターフック）
◆取付け方法　天井付・正面付を選択
◆耳部仕様　約25～30mmダブル折り返し
◆裾部仕様　折り返し無し（切り放し仕様）、
ウエイト無し
◆タッセル　無し
◆開き方　両開き／片開き
（左寄せ・右寄せ）を指定

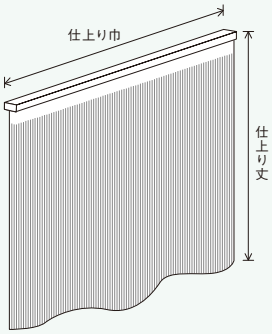

※レールは含まれません。
※イラストは片開き仕様です。
※フラットカーテン仕様については、P.60 のカスタムプレーン仕様をご覧ください。

21056　※生地見本はPromo P.215をご覧ください。
※価格はPromoお仕立て上り価格表 P.187 をご覧ください。

■対応窓：掃き出し／腰窓／小窓

ラインプリーツカーテン

折りたたみやすい専用生地を
使用したプリーツカーテン。
縦ラインのすっきりとしたデザインで
シンプルな窓辺の演出を。

P1332L

ラインプリーツ上部仕様

仕様説明

◆生地使い　タテ使い
◆上部仕様　75mm テープ、
クイックロンフック使用
◆取付け方法　天井付のみになります
◆耳部仕様　折り返し無し
◆裾部仕様　100mmシングル
折り返し、ウエイト無し
◆ハギ合わせ　熱圧着加工
◆タッセル　共生地タッセル付き
◆開き方　両開き／片開き
（左寄せ・右寄せ）を指定

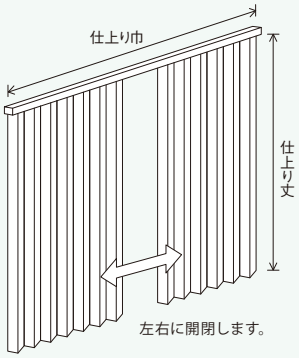

※レールは含まれません。
※イラストは両開き仕様です。

P1332L　※生地見本はPromo P.217・218をご覧ください。
※価格はPromoお仕立て上り価格表 P.188 をご覧ください。

■対応窓：掃き出し／腰窓

タブカーテン

共生地またはテープのタブをポールに通して
吊るすカジュアルスタイル。
生地によってはモダンな雰囲気に。
掃き出し窓や間仕切りにも使えます。

P1053

仕様説明

◆上部仕様　フラットタブ仕様
◆タブ　共生地
（本体との柄合わせなし）
表面本体に縫いつけ
裏面マジックテープ仕様
◆耳部仕様　約20mmダブル折り返し
◆裾部仕様　100mmダブル折り返し
◆タッセル　無し
◆開き方　両開き / 片開き
（左寄せ・右寄せ）を指定

◇タブの間隔 22 ～ 25 cm

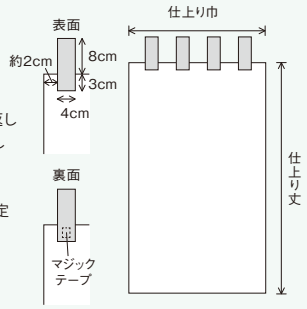

※ご注文は生地を伸ばした状態のサイズでご指定ください。

P1053　※生地見本はPromo P.25をご覧ください。
※価格はPromoお仕立て上り価格表 P.188 をご覧ください。

■対応窓：掃き出し／腰窓

特殊Style

ハトメカーテン

生地本体にハトメをつけ、ポールに通して
吊るすカジュアルスタイル。
素材感やデザインが楽しめるフラットなデザイン。
生地によってはモダンな雰囲気に。
ハトメは3色、生地に合わせてお選びいただけます。

P1029（ハトメ内径 38mm 黒ニッケル）

仕様説明

◆上部仕様　ハトメ仕様
◆ハトメサイズ　下記表を参照
◆ハトメ色　下記表を参照
◆耳部仕様　約20～25mm
ダブル折り返し
◆裾部仕様　100mmダブル折り返し
◆タッセル　無し
◆開き方　両開き / 片開き
（左寄せ・右寄せ）を指定

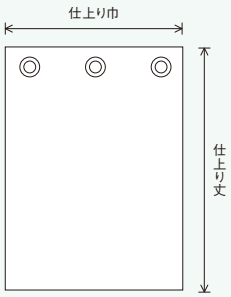

※ご注文は生地を伸ばした状態の
サイズでご指定ください。

ハトメサイズ	9mm	18mm	26mm	38mm	46mm
芯地サイズ	50mm	75mm	75mm	90mm	90mm
カン上寸法※	約10mm	約30mm	約25mm	約25mm	約20mm
おすすめレール直径	ワイヤーレール又は、Sカンを使用	ワイヤーレール又は、10～12mm	16～19mm	28mm	33mm
ハトメ間隔	約15cm	約15cm	約15～18cm	約18～20cm	約20～25cm
ハトメの重さ（1つあたり）	約1g	約5g	約12g	約16g	約22g

ハトメの個数は偶数になります。

※ハトメの素材は真鍮になります。

P1029　※生地見本はPromo P.15をご覧ください。
※価格はPromoお仕立て上り価格表 P.188 をご覧ください。

▮対応窓：腰窓／小窓／出窓

Style No.17　Sewing Style

スカラップM型（共生地フリル）

裾の形がM型のスカラップスタイル。
中央が少し開いているので、外の景色を楽しめます。
フリルをあしらったキュートなデザインは、
お部屋の中からも外からも美しく窓辺を演出できます。

Promo 見本帳に スカラップ が表示されている商品は全て対応商品です。

仕様説明

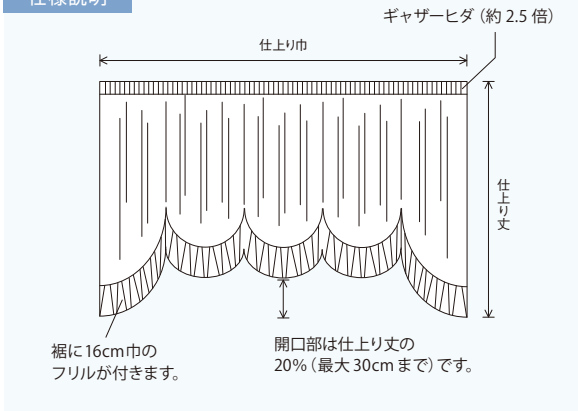

P1272　※生地見本はPromo P.179をご覧ください。
※価格はPromoお仕立て上り価格表 P.188をご覧ください。

17-P1272

▮対応窓：腰窓／小窓／出窓

Style No.18　Sewing Style

スカラップM型（レースフレンジ）

裾の形がM型のスカラップスタイル。
中央が少し開いているので、外の景色を楽しめます。
レースフレンジをあしらったフェミニンなデザインは、
お部屋の中からも外からも美しく窓辺を演出できます。
レースフレンジは８種類、
お部屋の雰囲気に合わせてお好きなものを。

Promo 見本帳に スカラップ が表示されている商品は全て対応商品です。

仕様説明

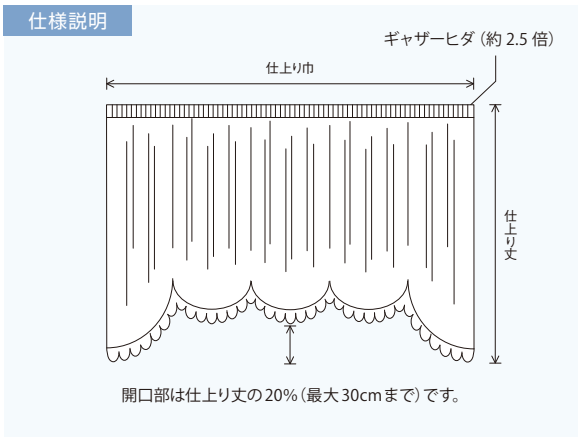

P1272　※生地見本はPromo P.179をご覧ください。
※価格はPromoお仕立て上り価格表 P.188をご覧ください。

18-P1272・29064

※レースフレンジは P.43 よりお選びください。

■対応窓：腰窓／小窓／出窓

Style No.19 Sewing Style

スカラップW型（共生地フリル）

裾の形がW型のスカラップスタイル。
開口部が小さなタイプ。
フリルをあしらったキュートなデザインは、
お部屋の中からも外からも美しく窓辺を演出できます。

Promo 見本帳に スカラップ が表示されている商品は全て対応商品です。

仕様説明

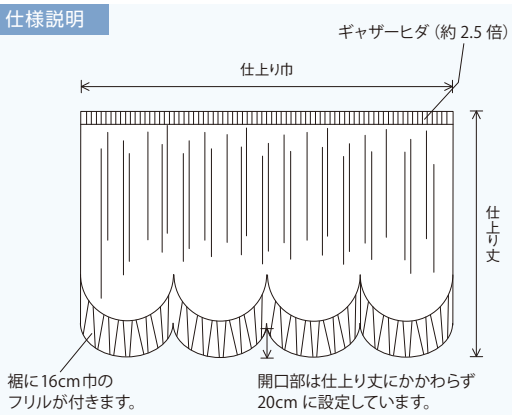

P1278 ※生地見本はPromo P.180をご覧ください。
※価格はPromoお仕立て上り価格表 P.189 をご覧ください。

19-P1278

■対応窓：腰窓／小窓／出窓

Style No.20 Sewing Style

スカラップW型（レースフレンジ）

裾の形がW型のスカラップスタイル。
開口部が小さなタイプ。
レースフレンジをあしらったフェミニンなデザインは、
お部屋の中からも外からも美しく窓辺を演出できます。
レースフレンジは８種類、
お部屋の雰囲気に合わせてお好きなものを。

Promo 見本帳に スカラップ が表示されている商品は全て対応商品です。

仕様説明

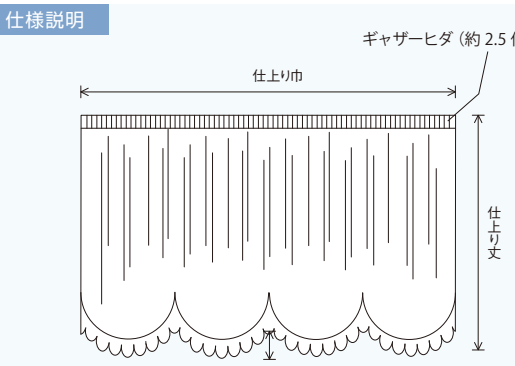

P1278 ※生地見本はPromo P.180をご覧ください。
※価格はPromoお仕立て上り価格表 P.189 をご覧ください。

20-P1278・29063 ※レースフレンジは P.43 よりお選びください。

▮対応窓：腰窓／小窓／出窓

Style No.26　Sewing Style

アーチ（共生地フリル）

裾の形がアーチ型のスタイル。
中央が開いているので、外の景色を楽しめます。
フリルをあしらったキュートなデザインは、
お部屋の中からも外からも美しく窓辺を演出できます。

Promo 見本帳に アーチ が表示されている商品は全て対応商品です。

仕様説明

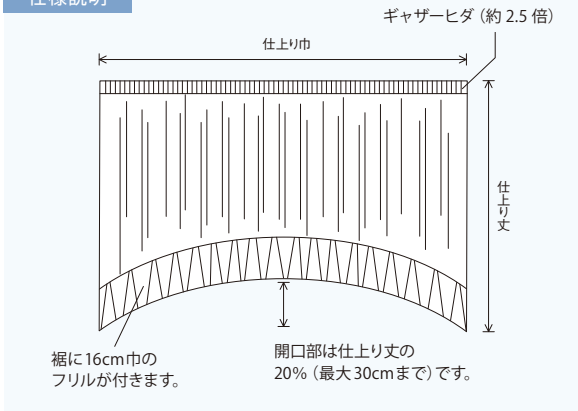

P1272　※生地見本はPromo P.179をご覧ください。
※価格はPromoお仕立て上り価格表 P.189 をご覧ください。

26-P1272

▮対応窓：腰窓／小窓／出窓

Style No.27　Sewing Style

アーチ（レースフレンジ）

裾の形がアーチ型のスタイル。
中央が開いているので、外の景色を楽しめます。
レースフレンジは８種類、
お部屋の雰囲気に合わせてお選びください。

Promo 見本帳に アーチ が表示されている商品は全て対応商品です。

仕様説明

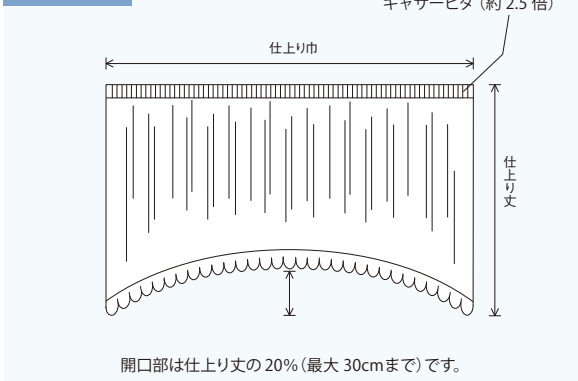

P1279　※生地見本はPromo P.180をご覧ください。
※価格はPromoお仕立て上り価格表 P.189 をご覧ください。

27-P1279・29064

※レースフレンジは P.43 よりお選びください。

▮対応窓：腰窓／小窓／出窓

Style No.15 Sewing Style

セパレーツ

フリルをあしらったカーテンを、
リボンタッセルでとめるスタイル。
エレガントなデザインの連続は
窓辺にやさしいリズム感をあたえます。

Promo 見本帳に セパレーツ が表示されている商品は全て対応商品です。

仕様説明

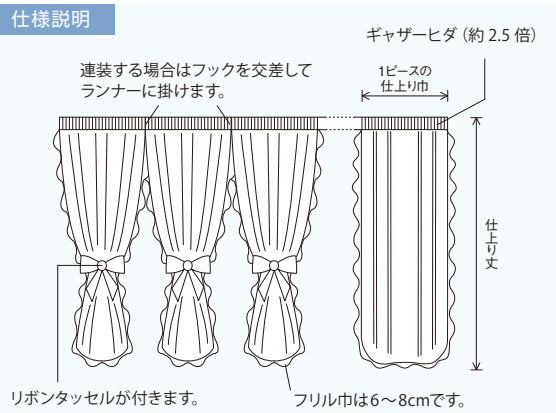

P1276 ※生地見本はPromo P.180をご覧ください。
※価格はPromoお仕立て上り価格表 P.189 をご覧ください。

15-P1276

▮対応窓：腰窓／小窓／出窓

Sewing Style

セパレーツ（バイアステープ）

バイアステープをあしらったカーテンを、
タッセルでとめるスタイル。
シンプルなデザインの連続は
窓辺に心地よいリズム感をあたえます。
バイアステープは30色より。

Promo 見本帳に セパレーツ が表示されている商品は全て対応商品です。

仕様説明

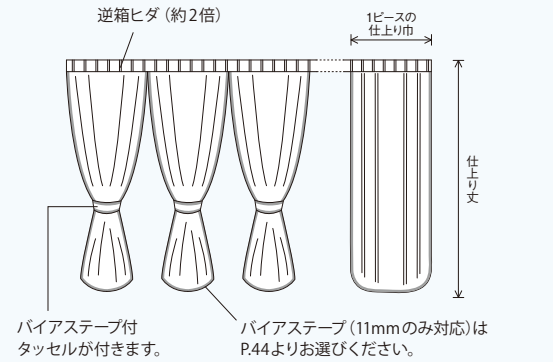

P1272 ※生地見本はPromo P.179をご覧ください。
※価格はPromoお仕立て上り価格表 P.190 をご覧ください。

P1272・29324-11 ※バイアステープは P.44 よりお選びください。

29324-11

バイアステープ　11mm

■対応窓：掃き出し／腰窓／小窓

Style No.11　Sewing Style

センタークロス（共生地フリル）

ヒダをたっぷりとったカーテンを、
中央で少しだけ重ね合わせたスタイル。
フリルをあしらったデザインはキュートでやさしい雰囲気。
窓辺をやさしい光で包み込みます。

Promo 見本帳に センタークロス が表示されている商品は全て対応商品です。

仕様説明

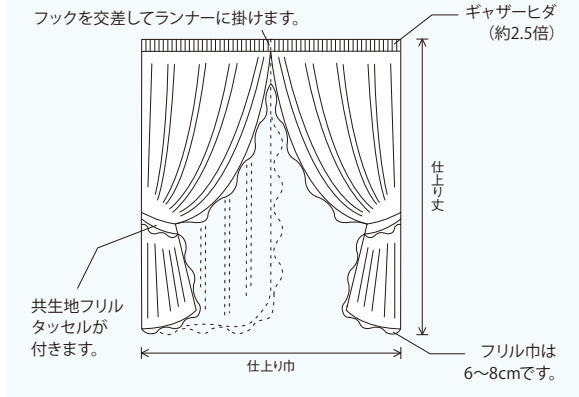

P1272　※生地見本はPromo P.179をご覧ください。
※価格はPromoお仕立て上り価格表 P.190をご覧ください。

11 - P1272

■対応窓：掃き出し／腰窓／小窓

Style No.13　Sewing Style

クロスオーバー（共生地フリル）

ヒダをたっぷりとったカーテンを、
中央で1/3重ねて縫い合わせたスタイル。
ゆったりとした曲線とフリルがキュートに
やさしく窓辺を演出します。
開閉の少ない窓におすすめです。

Promo 見本帳に センタークロス が表示されている商品は全て対応商品です。

仕様説明　上部の交差部分は縫い付けの一体縫製です。

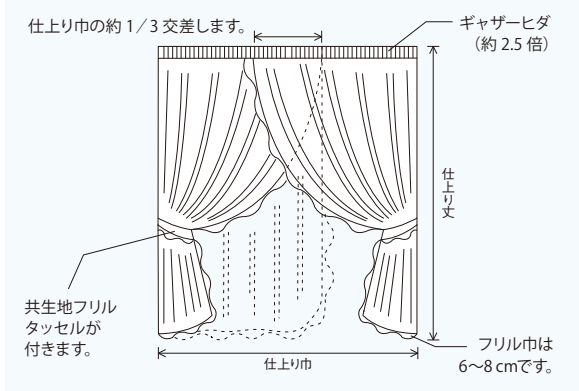

P1273　※生地見本はPromo P.179をご覧ください。
※価格はPromoお仕立て上り価格表 P.190をご覧ください。

13 - P1273

ボトムウェーブ

裾の形を自由にデザインできるスタイル。
裏面についているフックの位置を変えることで、
開口部をお好みの形に。
フリルをあしらったキュートなデザインは、
お部屋の中からも外からも美しく窓辺を演出できます。

仕様説明

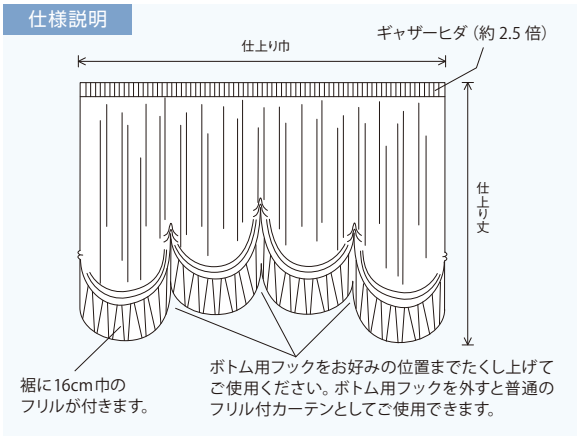

Promo 見本帳に ボトムウェーブ が表示されている商品は全て対応商品です。

29-P1278

29-P1278

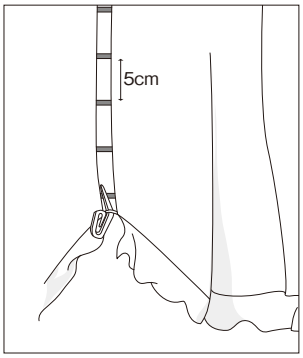

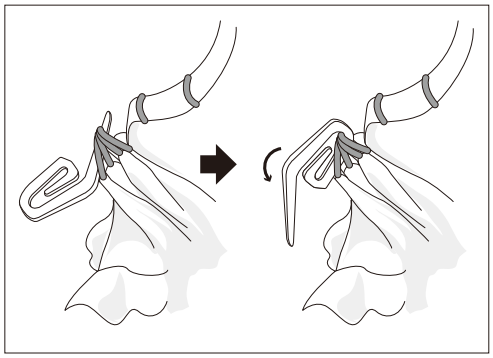

P1278 ※生地見本はPromo P.180をご覧ください。
※価格はPromoお仕立て上り価格表 P.190 をご覧ください。

生地裏面の下端についているフックを
2つおきにすくいあげるようにドレープを通し、
お好みの高さでフックを回して固定します。

ストレートバランス

品番：P1079　サイズ：W230cm×H30cm　参考価格：28,200円／台

ストレートでシンプルなバランスです。フレンジやトリムの縫付けもできます。

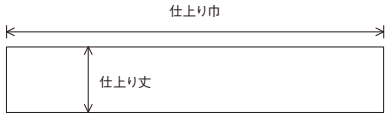

本体の丈は、カーテンの約15%程度がおすすめです。
裏面のスポンジの有無をご確認ください。

三つ山バランス

品番：P1079　サイズ：W230cm×H30cm　参考価格：17,600円／台

上部を三つ山ヒダでつまんだバランスです。

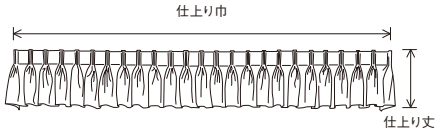

本体の丈は、カーテンの約15%程度がおすすめです。
約2.5倍ヒダになります。

ギャザーバランス

品番：P1079　サイズ：W230cm×H30cm　参考価格：18,400円／台

上部をギャザーテープであしらったバランスです。

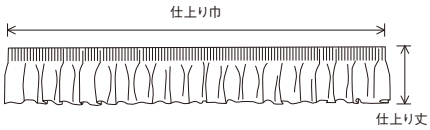

本体の丈は、カーテンの約15%程度がおすすめです。
スタイルNo.82。約2.5倍ヒダになります。

箱ヒダバランス

品番：P1079　サイズ：W230cm×H30cm　参考価格：17,600円／台

上部を箱ヒダでつまんだバランスです。

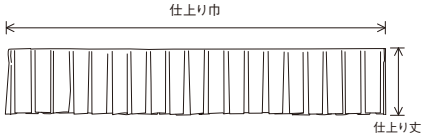

本体の丈は、カーテンの約15%程度がおすすめです。
約2.5倍ヒダになります。

クラシックバランス 3

品番：P1079　サイズ：W230cm×H38cm　参考価格：35,600円／台

裾にウェーブをあしらったバランスです。裾の仕様はフレンジ縫付けとなります。

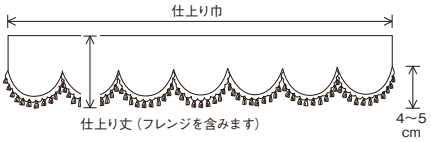

本体の丈は、カーテンの約15%程度がおすすめです。
仕上り丈は、20cm以上でご指定ください。裏面にスポンジが付きます。
山の高低差、仕上り丈が24cm以下：4cm、25cm以上：5cmになります。

キングストンバランス

品番：P1079　サイズ：W230cm×H45cm　参考価格：90,100円／台

生地1巾で1スワッグをつくったバランスです。1スワッグの最大巾は50cmです。裾の仕様は、フレンジ付となります。

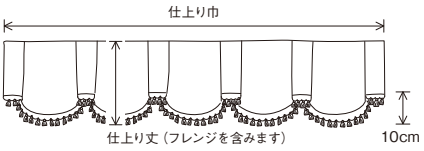

本体の丈は、カーテンの約15%程度がおすすめです。
1スワッグの最大巾は50cmまでになります。山の高低差は10cmになります。

P1079　※生地見本はPromo P.33をご覧ください。

スワッグバランス 1

品番：P1079　サイズ：W50cm×H45cm×4コ　参考価格：111,600円／台

生地をバイアスに取り、スワッグをつくったバランスです。サイドにテールをあしらっています。

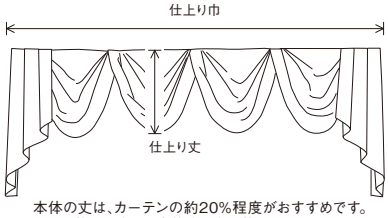

本体の丈は、カーテンの約20%程度がおすすめです。
サイド飾りの丈は、本体丈の約2倍になります。

クラシックバランス 5

品番：P1079　サイズ：W200cm×H45cm　参考価格：63,900円／台

ゆったりとした1つのスワッグでつくりだすバランスです。サイドにテールをあしらっています。

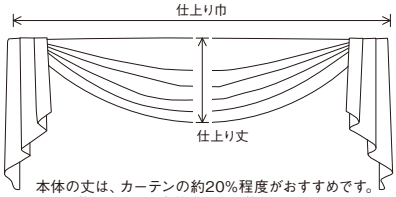

本体の丈は、カーテンの約20%程度がおすすめです。
サイド飾りの丈は、本体丈の約2倍になります。

クラシックバランス 6

品番：P1079　サイズ：W200cm×H45cm　参考価格：121,700円／台

スワッグを組み合わせて、サイドにテールをつけたバランスです。

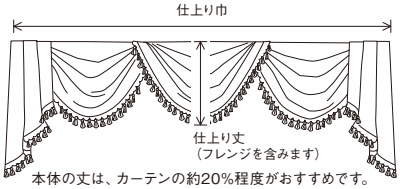

本体の丈は、カーテンの約20%程度がおすすめです。
サイド飾りの丈は、本体丈の約2倍になります。
※各スワッグの1／3が交差します。仕上がりサイズによって見栄えが変わる場合がありますのでご注意ください。

クラシックバランス 7

品番：P1079　サイズ：W200cm×H45cm　参考価格：105,500円／台

2連のスワッグと3つのテールを組み合わせたバランスです。

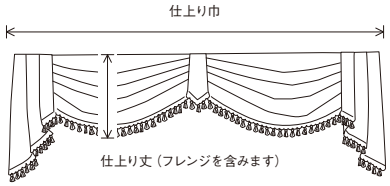

本体の丈は、カーテンの約20%程度がおすすめです。
サイド飾りの丈は、本体丈の約2倍になります。

バランスバリエーションのご注文方法

① バランスのタイプをご指定ください。
② 品番をご指定ください。
③ 仕上りサイズは巾（W）×丈（H）をそれぞれ10mm単位でご指定ください。
　ボックス付けの場合、正面巾および左右奥行の有無と、その寸法をご指定ください。
　サイド飾りのあるバランスをご指定の場合は、サイド飾りの仕上り巾をご指定ください。
④ オプション縫製を付け加える場合、オプション縫製に使用する品番をご指定ください。
⑤ 枚数をご指定ください。

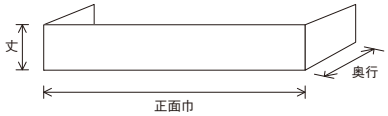

※バランスの各スタイルによりオプション縫製で裾にフリル・フレンジ・バイアステープを縫い付けることができます。
※上部に取付けるためのマジックテープを縫い付けることができます。

ベッドスプレッド

フラットタイプからそれぞれ3種類のベッドスプレッドをお選びいただけます。

フラットタイプ

Style No.91　プレーンスタイル　　91-P1081 参考価格

	S (シングル)	SD (セミダブル)	D (ダブル)	Q (クイーン)	K (キング)
ピロカバーなし	～190×～270	～210×～270	～230×～270	～245×～270	～265×～270
	17,900	19,100	20,700	22,400	24,200
ピロカバーあり	～190×～330	～210×～330	～230×～330	～245×～330	～265×～330
	20,400	21,500	23,100	24,900	26,700

Style No.92　ボックススタイル　　92-P1081 参考価格

	S (シングル)	SD (セミダブル)	D (ダブル)	Q (クイーン)	K (キング)
ピロカバーなし	～115×～200×～50	～125×～200×～50	～145×～200×～50	～165×～200×～50	～185×～200×～50
	18,900	20,500	21,700	27,300	29,200
ピロカバーあり	～115×～200×～50	～125×～200×～50	～145×～200×～50	～165×～200×～50	～185×～200×～50
	26,300	27,900	29,000	34,600	36,500

Style No.93　フリルスタイル　　93-P1081 参考価格

	S (シングル)	SD (セミダブル)	D (ダブル)	Q (クイーン)	K (キング)
ピロカバーなし	～115×～200×～50	～125×～200×～50	～145×～200×～50	～165×～200×～50	～185×～200×～50
	35,900	43,900	48,400	57,200	63,000
ピロカバーあり	～115×～200×～50	～125×～200×～50	～145×～200×～50	～165×～200×～50	～185×～200×～50
	43,200	51,300	55,700	64,500	70,300

P1081　※生地見本はPromo P.33をご覧ください。

※使用状況やメンテナンス条件によっては、ピリング（毛羽立ち・毛玉）等が発生する場合があります。

※カーテン生地が防炎品であっても、ベッドスプレッドとして製品に仕上げた場合は、防炎の基準が異なりますので防炎ラベルをつけることができません。

ベッドスプレッドのご注文方法

① スタイル番号と生地品番をご指定ください。
　例）プレーンスタイルで生地品番　P1000を使用の場合。
　　91-P1000

② 仕上りサイズは巾（W）×丈（H）×高さ（D）をそれぞれ1cm単位でご指定ください。

③ シングル（S）・セミダブル（SD）・ダブル（D）・
　クイーン（Q）・キング（K）サイズをご指定ください。

④ ピロカバーの要・不要をご指定ください。
- ボックススタイルとフリルスタイルは100cm丈の別体縫製になります。
- プレーンスタイルは丈に60cmを加えた一体縫製になります。

⑤ 枚数をご指定ください。

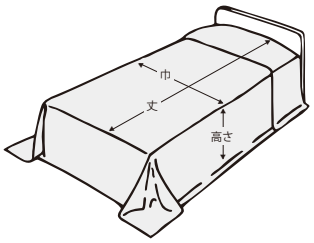

	巾 (cm)	丈 (cm)	高さ (cm)
S （シングル）	～115 ×	～200 ×	～50
SD (セミダブル)	～125 ×	～200 ×	～50
D （ダブル）	～145 ×	～200 ×	～50
Q （クイーン）	～165 ×	～200 ×	～50
K （キング）	～185 ×	～200 ×	～50

ベッド周りには欠かせない演出アイテムです。
ベッドメイキングのアクセントとして5タイプのスタイルからお選びください。

※生地見本はPromo P.27をご覧ください。　ベッドスロー No.5　ベース生地 P1061 B面 / アクセント生地 P1063 B面

【 ベッドスロー基本仕様 】

■ ベッドスロー No.1

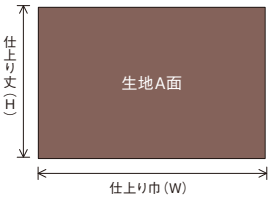

シンプルなプレーンタイプ

■ ベッドスロー No.2

生地を上下に折り返して生地B面を
アクセントに使用したタイプ

■ ベッドスロー No.3

生地の下部を折り返して生地B面を
アクセントに使用したタイプ

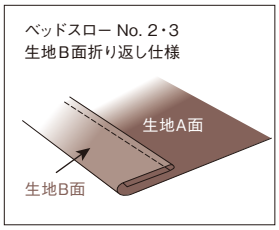

■ ベッドスロー No.4

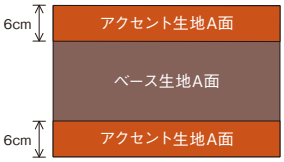

生地の上下に同柄の別生地を
縫い付けてアクセントにしたタイプ

■ ベッドスロー No.5

生地の下部に同柄の別生地を
縫い付けてアクセントにしたタイプ

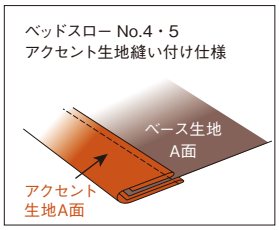

※生地A面：生地表面
※生地B面：生地裏面
※ヨコ使いで製作いたしますので生地によっては柄の向きが異なります。
※ベッドスローNo.4・No.5はベース生地、アクセント生地ともに同柄どうしの組合せになります。
【上記仕様と異なる仕様（A面とB面の使用を逆にする場合等）でご注文する場合は簡単なイラストを添付してご指示ください。】
※使用状況やメンテナンス条件によっては、ピリング（毛羽立ち・毛玉）等が発生する場合があります。
※カーテン生地が防炎品であっても、ベッドスローとして製品に仕上げた場合は、防炎の基準が異なりますので防炎ラベルをつけることができません。

対応品番	対応スタイル ベッドスロー No.	生地の B面の使用	基本最大 仕上り丈
P1007 ～ P1014	No. 1・4・5	×	100cm
P1015 ～ P1026	No. 1・2・3・4・5	○	
P1027 ～ P1030	No. 1・4・5	×	
P1031 ～ P1034	No. 1・4・5	×	
P1035 ～ P1038	No. 1・2・3・4・5	○	
P1043 ～ P1048	No. 1・4・5	×	
P1059 ～ P1066	No. 1・2・3・4・5	○	
P1067 ～ P1074	No. 1・2・3・4・5	○	
P1078 ～ P1089	No. 1・2・3・4・5	○	

ベッドスローのご注文方法

① スタイル名称（ベッドスロー）をご指定ください。

② 品番及びベッドスローNo.をご指定ください。
ベッドスローNo.4・No.5の場合はベース生地品番、
アクセント生地品番をご指定ください。

③ 仕上りサイズは、巾（W）×丈（H）をそれぞれ10mm単位でご指定ください。

クッション

インテリア空間には欠かせない演出アイテムです。
インテリアとファブリックに合わせて、5タイプのデザインよりお選びください。

プレーンクッション

サイズ：45cm×45cm、40cm×40cm
写真左 P1089 ／ 写真右 P1084

パイピングクッション

サイズ：45cm×45cm、40cm×40cm
写真左 P1089 ／ 写真右 P1084

フリル付クッション

サイズ：45cm×45cm、40cm×40cm
（フリルの幅は含みません）
写真左 P1089 ／ 写真右 P1084

フレーム付クッション

サイズ：45cm×45cm、40cm×40cm
（フレームの幅は含みません）
写真左 P1089 ／ 写真右 P1084

ボルスタークッション

サイズ：30R×60cm、20R×40cm
写真左 P1089 ／ 写真右 P1084

P1089　※生地見本はPromo P.33をご覧ください。

P1084　※生地見本はPromo P.33をご覧ください。

※使用状況やメンテナンス条件によっては、ピリング（毛羽立ち・毛玉）等が発生する場合があります。

クッションのご注文方法

① クッションのスタイルと生地品番をご指定ください。
　例）プレーンクッション、　品番P1000

② 仕上りサイズと数量をご指定ください。
　例）W45 × H45　1個

③ 中材の有り無しをご指定ください。
　例）中材有り

ファブリックパネル

木製パネルにファブリックを貼り込むためフレームがなく、すっきりとシンプルな印象。
立て掛けたり、壁に飾ったり、カーテンとコーディネートするなど手軽にお部屋のアクセントとしてお使いいただけます。

P1105 / P1004 / P1105

【パネル断面図】

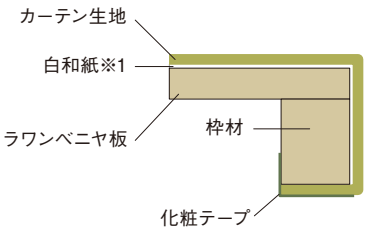

※1：ラワンベニヤ板のアク留めとして
白和紙を下貼りしております。

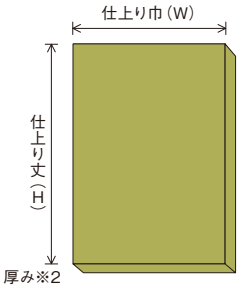

※2：巾、丈の長さ900mm以下の場合：25mm
巾、丈の長さ910mm以上の場合：30mm

【パネル裏面】

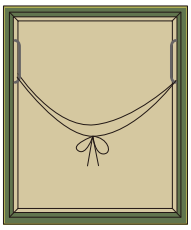

パネル内側の金具に紐を通し適度な
長さに調節してください。
※額吊金具はセットに含まれません。

ファブリックパネルのご注文方法

① スタイル名称（ファブリックパネル）をご指定ください。
② 品番をご指定ください。
③ 仕上りサイズは、巾（W）×丈（H）をそれぞれ10mm単位でご指定ください。
④ 柄物について、位置のご指定がある場合は柄位置をご指定ください。
（簡単なイラストや写真を添付して、ご指示ください。）指定がない場合は、柄位置がランダムになります。

P1004　※生地見本はPromo P.9をご覧ください。
P1105　※生地見本はPromo P.45をご覧ください。

■製作可能寸法

- 仕上り巾:120mm～1200mm　※仕上り巾は生地巾－20cmが最大巾となります。ただし120cmが最大。
（パネル内での生地ジョイントは不可能です）
- 仕上り丈:120mm～1800mm　※シィアー商品での作成はできません。

■セット内容

- ファブリックパネル現品
- 壁掛け用紐
- 取扱説明書

※ 額吊金具はセットに含まれません。

輸入タッセル

29335〜29338

価格:4,500円／本
全長約67cm（フサ約22cm）
ポリエステル100%
（一部アクリル）
［Made in Thailand］

29335　29336　29337　29338

29351

29354　29357　29360　29363　29366

タッセル
価格:8,500円／本　全長約65cm（フサ約22cm）
ポリエステル 64%・綿 17% レーヨン 2%・プラスチックモールド 17%［Made in Thailand］

フレンジ

フレンジ
価格:3,000円／m
巾50mm×25m乱（切売可）
ポリエステル95%・
レーヨン3%・ナイロン2%

29352



29358

29364

29355

29361



29367

タッセルバリエーション

カーテンをより美しく演出するオリジナルタッセル。5タイプの中からお好みの生地でタッセルをお選びいただけます。

参考価格の品番：P1088

リボンタッセル

参考価格：4,400円

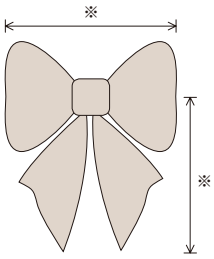

※約20cm

右用か左用かご指定ください。

スクエアタッセル

参考価格：5,400円

右寄せ用

左寄せ用

※飾りボタン：2cm貝ボタン

右用か左用かご指定ください。

パイピングタッセル

参考価格：3,600円

バイアステープ 29310-11

※バイアステープは、P.44バイアステープA又は、バイアステープB 11mmよりご指定ください。

ギャザータッセル

参考価格：3,700円

ギャザータイプ：ユニバーサル

※ギャザータイプはユニバーサル又はフレアーよりご指定ください。

※ギャザータイプの参考見本は、P.43をご覧ください。

フレンジ付タッセル

参考価格：4,300円

フレンジ 29352

※フレンジはP.41よりご指定ください。

P1088　※生地見本はPromo P.33をご覧ください。

タチカワブラインド

フサカケ／タクト

フック部が自動で戻り手で元の位置に戻す必要がないので、不特定多数の方が使用する施設に適しています。
小さいお子さまのカーテン付近の事故対策が施された安全性の高い商品です。

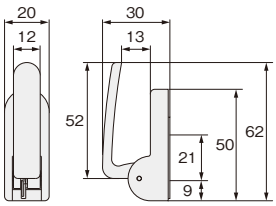

正面図・側面図（単位：mm）

マットホワイト　ナチュラル　ミディアム　ブラウン　セピア　ダーク

■ 小さなお子様の首や体にカーテンのタッセルが巻き付いても、安全に外れます。

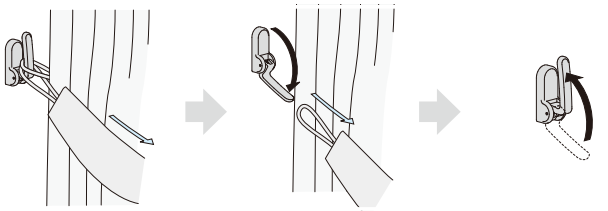

①タッセルが引っ張られて、房掛に負荷が加わると…

②房掛のフックが倒れてタッセルが外れます。

③倒れたフックは、ばねの力で元の位置に戻ります。

製品コード	製品色（色コード）	単価(円)	箱入数	材質
6498127	マットホワイト（125） ナチュラル（250） ミディアム（266）	720（箱入）	1コ	ABS 樹脂 ポリアセタール樹脂 ステンレス
6498227	ブラウン（620） セピア（276） ダーク（280）	1,640（箱入）	1パック（2コ入り）	

石膏クギ・ネジ兼用　付属ネジサイズ：φ3×16mm

- ネジでの取付けの他、石膏クギで下地のない壁にも取付け可能です。
- 石膏クギは取外した跡も目立ちません。
- 一般住宅から商業施設まで幅広くおすすめです。

マクラメ

29121（ホワイト）
価格:4,800円／m　ポリエステル100%
巾18cm×54.8m乱（切売可）

29123（ホワイト）
価格:6,500円／m　ポリエステル100%
巾29cm×54.8m乱（切売可）

29127（ホワイト）
価格:3,000円／m　ポリエステル100%
巾19cm×54m乱（切売可）

29129（ホワイト）
価格:5,800円／m　ポリエステル100%
巾31cm×54m乱（切売可）

29122（ナチュラル）
価格:4,500円／m　ポリエステル100%
巾18cm×54.8m乱（切売可）

29124（ナチュラル）
価格:6,500円／m　ポリエステル100%
巾29cm×54.8m乱（切売可）

29128（ナチュラル）
価格:3,000円／m　ポリエステル100%
巾19cm×54m乱（切売可）

29130（ナチュラル）
価格:5,800円／m　ポリエステル100%
巾31cm×54m乱（切売可）

レースフレンジ

29071（ホワイト）
価格:1,450円／m
ポリエステル100%
巾5cm×54.8m乱（切売可）

29081（ホワイト）
価格:1,000円／m
ポリエステル100%
巾5cm×54m乱（切売可）

29083（ホワイト）
価格:1,000円／m
ポリエステル100%
巾5cm×54m乱（切売可）



29063（ホワイト）
価格:1,600円／m
ポリエステル100%
巾8cm×54.8m乱（切売可）

29072（ナチュラル）
価格:1,450円／m
ポリエステル100%
巾5cm×54.8m乱（切売可）

29082（ナチュラル）
価格:1,000円／m
ポリエステル100%
巾5cm×54m乱（切売可）

29084（ナチュラル）
価格:1,000円／m
ポリエステル100%
巾5cm×54m乱（切売可）

29064（ナチュラル）
価格:1,600円／m
ポリエステル100%
巾8cm×54.8m乱（切売可）

ギャザーテープ（1反単位販売）

29115（ユニバーサルギャザーテープ）
価格:22,000円／反　ポリエステル100%・巾75mm×50m巻／反

29116（フレアーギャザーテープ）
価格:22,000円／反　ポリエステル100%・巾75mm×50m巻／反

29117（ユニバーサルギャザーテープ）
価格:20,000円／反　ポリエステル100%・巾50mm×50m巻／反

バイアステープ A

組成：ポリエステル65%・綿35%　巾11mm

30色の中から好きなお色をお選び頂けます。カーテンやシェードにアクセントをつけることでお部屋全体の表情がさらに豊かになります。

29301-11	29306-11	29311-11	29316-11	29321-11	29326-11
29302-11	29307-11	29312-11	29317-11	29322-11	29327-11
29303-11	29308-11	29313-11	29318-11	29323-11	29328-11
29304-11	29309-11	29314-11	29319-11	29324-11	29329-11
29305-11	29310-11	29315-11	29320-11	29325-11	29330-11

バイアステープ B

組成：ポリエステル65%・綿35%

3種類の巾からお好きなものをお選び頂けます。
よりオリジナルなスタイルを楽しめます。

	巾 55mm	巾 30mm	巾 11mm
	29141-55	29141-30	29141-11
	29142-55	29142-30	29142-11
	29143-55	29143-30	29143-11
	29144-55	29144-30	29144-11
	29145-55	29145-30	29145-11
	29146-55	29146-30	29146-11
	29147-55	29147-30	29147-11
	29148-55	29148-30	29148-11

テープ単品ではお求めになれません。　※写真のため、現物とは若干色が異なります。

遮熱カーテン（ドレープ）ハイパー遮光カーテン

P1090～P1092 、P1093～P1095

- ポリエステルの生地の前後にポリウレタンラミネート層を挟むことで、
  太陽光などによる熱を反射し室内温度の上昇を防ぐ省エネ対策カーテンです。（P1090～P1095）
- 遮光性・遮音性・耐久性を兼ね備えたカーテンです。

遮熱カーテン（ドレープ）ハイパー遮光カーテンの特長

■ 遮熱効果

中間にポリウレタンラミネート層の加工をすることで
太陽光による熱を反射し室内への遮熱効果を向上しています。

■ 遮音効果

中間にポリウレタンラミネート層を加工していますので
遮音カーテンとしてもご利用できます。

ハイパー遮光カーテン・断面図　P1090～P1095

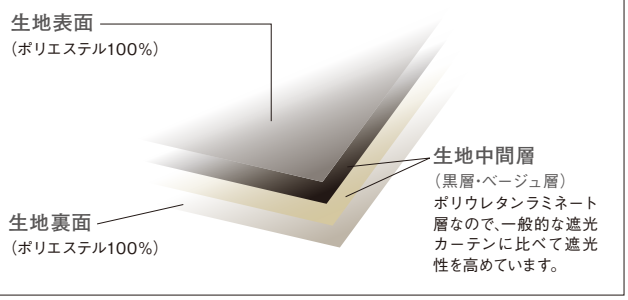

拡大図　P1090～P1095

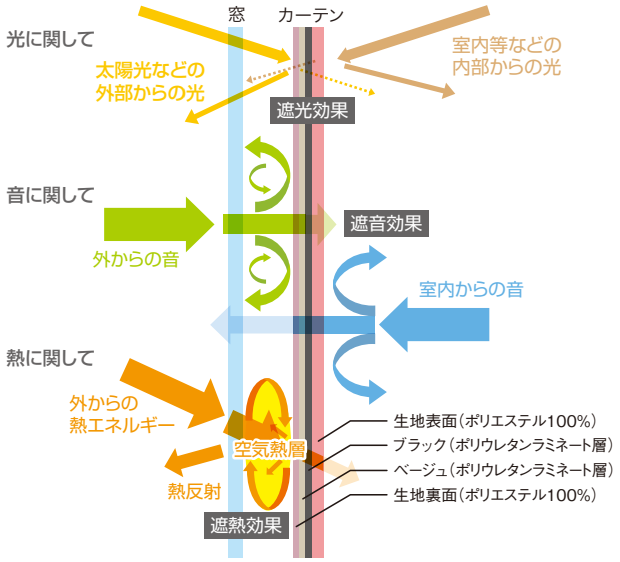

※音は窓との間で反響して屋外へ音を出し、熱エネルギーは主に窓との間に空気熱層をつくり室内への流入を軽減します。

■ 自主基準試験（省エネ効果算出用）

遮熱カーテン（ドレープ）比較試験（赤外ランプ60℃法）

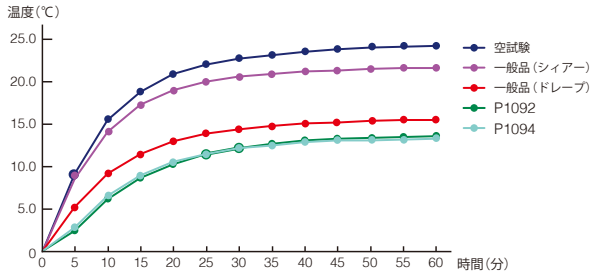

■ 省エネ効果（目安算出）上記試験の1時間後の値を目安に独自算出

試験結果（算出目安）　各カーテン使用時での比較

（一時間後の値より）	上昇温度（℃）	上昇温度差（℃）	遮熱効果（%）	削減電気量（kWh/年）	削減電気代（円/年）	削減CO^2（kg）
カーテンなし	24.2	—	—	—	—	—
一般品（シィアー）	21.6	—	—	—	—	—
一般品（ドレープ）	15.5	6.1	28.2	184.5	4,059	64.7
P1092	13.6	8.0	37.0	241.9	5,322	84.8
P1094	13.3	8.3	38.4	251.0	5,522	88.0

※昼間の遮熱による比較 … 一般品（シィアー）との比較
（シィアーの比較はスタイル&ガイドブックP.48参照）

空試験… 生地なし
一般品（シィアー）… プレーンボイル（P1276同等品）
一般品（ドレープ）… プレーン生地（P1067同等品）

［試験方法］
断熱性試験（赤外ランプ60℃法）
下図の装置に約50cm×40cmの試験片を吊るし、ガラス板より約50cm離れたところに赤外ランプを設置し、試験片の表側より8cmの位置にブラックパネル①、ガラス面反対側の壁面より4cmの位置に温度センサー②を設置する。赤外ランプを60分間照射し、5分毎にブラックパネル及び試験槽内温度を測定する。また試験片を吊るさない空試験も実施する。

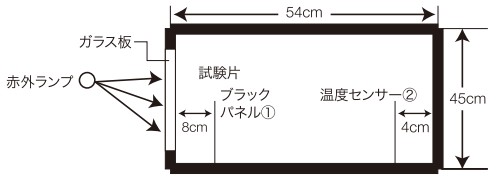

試験装置のサイズ　54 × 54 × 45cm（0.131㎥）

［測定条件］
- 環境温度：25.0±1.0℃
- 初期温度：ブラックパネル/25.0±0.5℃、試験槽内25.0±0.5℃
- 有効空試験条件：ブラックパネル最大上昇温度/37.0±0.5℃
  試験槽内最大上昇温度/24.0±0.5℃

上記試験の試験槽内の各温度を基準とした。

［各算出条件］
上 昇 温 度（℃）… 試験方法（断熱性試験・赤外ランプ60℃法）
上昇温度差（℃）… 一般品（21.6℃）— 各試験温度。
遮 熱 効 果（%）… 上昇温度差（℃）／ 一般品（シィアー）（21.6℃）

※1　冷房期間：6/2～9/21の3.6ヶ月
※2　1kWhあたり22円
資源エネルギー庁「省エネ性能カタログ2012夏」より
東京地域における冷房期間と冷房の設定温度（27℃）を基準としています。
※3　30.24kW/年・10.6kgCO_2/年
（財）省エネルギーセンターHP「家庭の省エネ大辞典 2012年版」より
外気温度31℃の時、エアコン(2.2kw)の冷房時に設定温度を27℃から28℃に調整した場合、省エネ効果は30.24kWh/年、CO2排出量に換算すると10.6kg/年としている。
（使用時間9時間/日）冷房温度を1℃設定変更すると「30.24kWh/年・10.6kg/年」の差が生じると想定。

［算出方法］
日中使用している一般品（シィアー）を基準とし、各カーテンとの遮熱効果を算出。
削減電気量（kWh/年）＝ 30.24kWh（※3）×上昇温度差
削減電気代（円/年）　＝ 削減電気量（kWh/年）×22円（※2）
削減CO_2　（kg/年）　＝ 10.6kgCO_2/年（※3）×上昇温度差

［算出方法について］
各算出方法は商品の比較する上での一つの目安値であり、各算出値を保証するものではありません。また、一般品（シィアー）使用時を比較基準としての算出であり、室内外温度の条件に完全に即してない部分もありますので比較値として参照願います。

遮音カーテンハイパー遮光カーテン

P1090～P1092 、P1093～P1095

より良い室内環境で映像や音響を楽しむことの一つに“余計な音をいれない・出さない”ことが挙げられます。 屋外の音は、純粋な室内での映像や音を楽しむには大きな妨げになり、また室内での音もれは他の空間への配慮からも、気軽に楽しむには気になってしまう要素にもなります。遮音カーテンは、ラミネート層を中間に挟むことで通常のカーテンより音を通しにくくしています。
また、このラミネート層が一般の織物遮光と比べ光を通しにくくした加工であり、特に室内への光が気になる場合にお勧めです。

遮音カーテンハイパー遮光カーテンの特長

■ **遮音効果**　特に高音域の遮断を効果的にし、室内外への遮音効果を高めています。

■ **遮光効果**　ハイパー遮光（中間ラミネート層）による加工なので生地からの光もれが通常の織物カーテンに比べ少ないです。
ハイパー遮光カーテンは全て遮光1級（99.99%※1）です。※1 JIS L 1055 A法によるもの

使用上のご注意　この商品は遮音効果を持たせていますが完全に音や光を遮断するものではありません。
遮音性能や遮光性能は使用環境・施工状況によって異なります。特に低音域の遮音性能（固体伝播音）に関しての性能はありませんのでご注意願います。

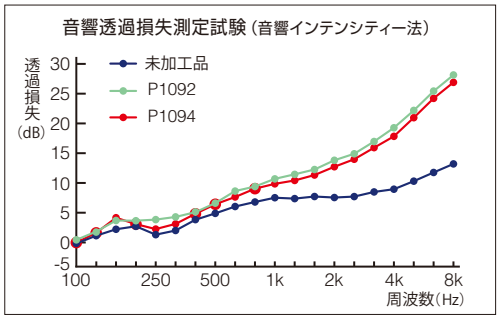

未加工品 … P1092未加工品　生地（約134.5g/㎡）

試験方法：音響透過損失測定　音響インテンシティー法（残響室－無響室）
試験条件：38.9㎥の残響室と159㎥の無響音室の間に80×80cmの窓枠に生地を貼り付け、
残響室より音を発生し無響室で測定。透過損失（dB）＝残響室－無響室
※これらの性能は試験に基づく試験値であり、性能を保証するものではありません。

［透過損失］
ある材料で音を遮った時にどれくらい音が低下するかという目安です。（値が大きいほど遮音性能があるといえます）透過損失（dB）は、10dBで約10分の1程度（音がほぼ半減して聞こえる）、20dBで約100分の1程度（非常に小さく聞こえる）減少した感覚になります。

［dB（デシベル）］
音の大きさ。10dBの透過損失があると耳では半分程度に音が小さくなったと感じるといわれています。

［Hz（ヘルツ）］
音の高低を周波数で表します。これは1秒間あたりの振動数のことで、人間の聞こえる範囲は20～20000Hzとされています。

音の大きさは音との距離や音の周波数によって感じ方が違ってきます。
下記一覧は参考値として表示しています。

	参考音圧（dB）	
レベル	音圧（dB）	
静か	0 ～ 20	ささやき
	20 ～ 40	静かな住宅街
	40 ～ 60	自動車車内
	60 ～ 80	地下鉄内
	80 ～ 100	工場作業音
煩い	100 ～ 120	コンサート演奏

※一般的に日常生活で望ましいと言われるのは40～60dBと言われています。

	参考周波数（Hz）	
レベル	周波数（Hz）	
低	125	一般男性の声
	250	一般女性の声
	440	時報（ピッピッ）
	880	時報（ ボーン ）
	1K	救急車などのサイレン音
	2K	踏切（遮断機）音
	4K	ピアノ（高音）
高	8K	ジェット機

吸音（ベルベット）

P1096～P1100

ベルベットカーテンの特長

■ **反射抑制効果（吸音効果）**　生地特有のクオリティー（パイル織）の艶は残しつつ、光や音の反射を抑制する効果があります。
そのため室内での反射や反響を抑え、落ち着いた視聴空間を演出します。

使用上のご注意　ベルベット商品は吸音効果のある代表的な商品としてご提案していますが、光や音を完全に抑えるものではありません。
反射抑制効果は使用環境、施工状況によって異なります。また、商品をより良く使用して頂くために裏地縫製や樹脂加工をしたカーテンを窓側に使用して頂くことによって商品劣化を防ぐと共に、外からの光をより抑えてより良い視聴環境を作り出すことができます。

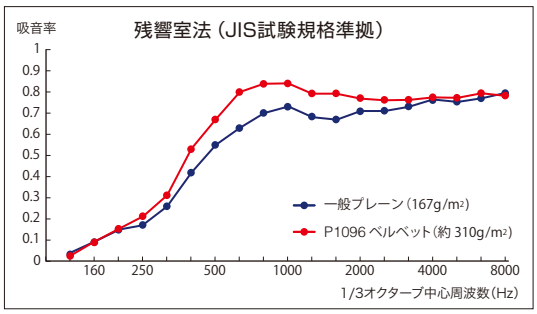

残響室吸音率法（JIS 試験規格準拠）

試料規格【mm】	W2500×H2300（2倍ヒダ1枚仕立て）
試料面積【㎡】	5.75
試料重さ【kg】	2.94
試料の取付け方法	試験体設置は残響室内壁にカーテン仕立て寸法相当の木枠（W2500mm×H2300mm）内に100mmの背後空気層（壁面からカーテンレール間の寸法）を設けた状態で設置し測定した。なお吸音率算定に使われる試験体面積は木枠内寸面積とした。
測定年月日	平成22年9月28日
試験方法	回転式マイク1点×5段階×5回＝25回の平均。 帯域幅 1／3 oct　125Hz～8000Hzのノイズを使用
試験設備	定常音圧発生器（残響室）
実験室容積	38.9立方メートル
実験室表面積	68.3平方メートル

※これらの性能は試験に基づく試験値であり、性能を保証するものではありません。

■ ベルベットカーテンと反射・反響のしくみ

ベルベットカーテンは独特のクオリティー（パイル織）から音響施設や視聴環境に適した生地の一つだと考えられます。

ベルベットの生地表面図

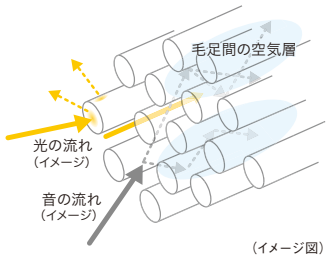

（イメージ図）

光は主に繊維または糸の断面や先端の毛足に当たるので反射面積が少ないため、光の反射を抑制します。音も同じく毛足の奥に届くまでの間に細かな反響や毛足間の空気層をくり返し通ることで音の反射を抑える効果があります。

一般カーテンの生地表面図

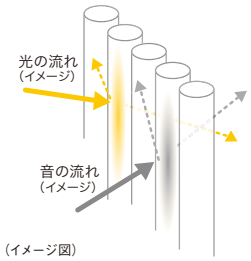

（イメージ図）

一般に使われているカーテンは織り方の特性から糸の側面が出やすくなっています。そのため反射が面としておこりやすくなり、光や音の反射がベルベットに比べて起こりやすくなります。

遮熱カーテン（シィアー） P1280～P1286

糸レベルでの加工や編み組織などで遮熱効果を持たせたカーテンです。

参考資料：サーモグラフィーによる熱比較写真（レース）



空試験



一般品（P1276同等品）



遮熱レース　P1286（涼しや®使用）

試験室に提出試料（1.5倍ヒダ）を取り付け、窓の外側から室内に向けて投光機による照射を行う。
サーモグラフィーを用いて照射2時間後の直射部（ソファー）を撮影する。（温度レンジ52℃～20℃）
※なお、これらの画像は測定環境下（日時・気温）において試験状態が異なる場合があります。温度差につきましては下記試験値を参考願います。

涼しや® P1280、P1281、P1282、P1283、P1284、P1285、P1286

特殊な金属酸化物を封入したポリエステル繊維を使用し、遮熱効果・断熱効果を持たせたカーテンです。
また糸自体にUVカット効果も持たせています。
夏は遮熱効果で涼しく、冬は断熱効果で快適に、オールシーズン省エネに貢献します。

涼しや®の特長

- **遮熱効果**　夏の暑い日差しを遮りお部屋の温度上昇を抑えます。
- **断熱効果**　冬は寒い外気温に左右されにくいお部屋の快適環境を実現します。
- **UVカット効果**　太陽光(紫外線)の反射・吸収効果を持たせています。

※涼しや®は帝人フロンティア株式会社の商標登録商品です。上記商品は涼しや®の糸を一部使用した商品です。



■ 遮熱レースの定義

(1) 表示基準 … 一般のシィアーカーテンと比較して、節電対策上の相対的効果が認められ、
(3)の判定基準に適合するシィアーカーテン及びスクリーン類に表示。

シィアーカーテンとは、レース、ボイル、オーガンジー、エンブロイダリー、ケースメント、薄手の生地のプリントカーテンのことをいい、これ等のカーテンの内下記(2)試験方法及び(3)判定基準に適合したカーテンを総称して「遮熱レース」と呼ぶ。「遮熱レース」は、室内温度の上昇を抑制すると共に、昼間の室内における歩行や簡易な作業が可能な明るさを確保するものであり、一般のシィアーカーテンと比較して節電対策上の相対的効果が認められるものである。また、遮熱効果のあるロールスクリーンやプリーツスクリーンなどのスクリーン類については、「遮熱レース」の規格に準拠したもの(遮光スクリーンを除く)と同様に扱うものとする。(※2013年1月現在)

社)日本インテリアファブリックス協会(NIF)の統一マークです。

(2) 試験方法

試験方法	試験条件
カケンレフランプ法 (インテリア)	① 熱線受光体(黒色塗料塗布銅板を設置)の約5mm上に試験体を保持し、更にその上約5mmにガラス板を設置し試験体とする
	② 指定側面からランプ(100V500W)を約50cmの距離で15分間照射して熱線受光体の表面温度をサーモカメラを用いて経時的に測定する
	③ 試験は試験体とブランクの位置を入れ替えて2回測定し、平均値を試験結果とする
	④ ブランクとして試験片※なしの試験体を対角線上に設置し、同時に測定を行い遮熱率を算出する

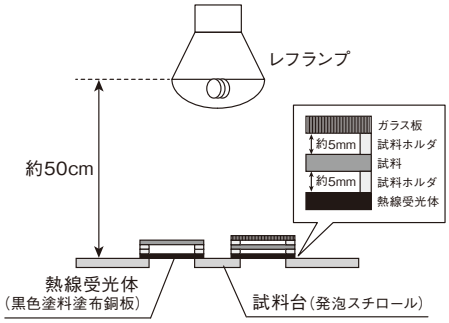

サーモカメラにて測定

※試験片とは
試験片の大きさ:縦120mm×横110mmとする。
試験片の抽出は公明性・信頼性の観点に基づき可能な限り生地の特性を想定させる部位とする。
このため試料は1平米程度の提出を原則とする。

カケンレフランプ法による試験結果

遮熱率	品番
25% 以上	P1280 P1281 P1282
30% 以上	P1283 P1284 P1285 P1286

(3) 判定基準

次の判定基準に合格するものを適合品とする。

項目	判定基準
遮熱率	25%以上(2012年12月現在)・小数点第1位四捨五入
遮光率	99.4%未満(採光率0.6%以上)

■ 自主基準試験 (省エネ効果算出用)

遮熱試験:(参考試験)赤外ランプ60℃法

遮熱ドレープとの比較及び各算出目安として参考試験(赤外ランプ60℃法)をしております。

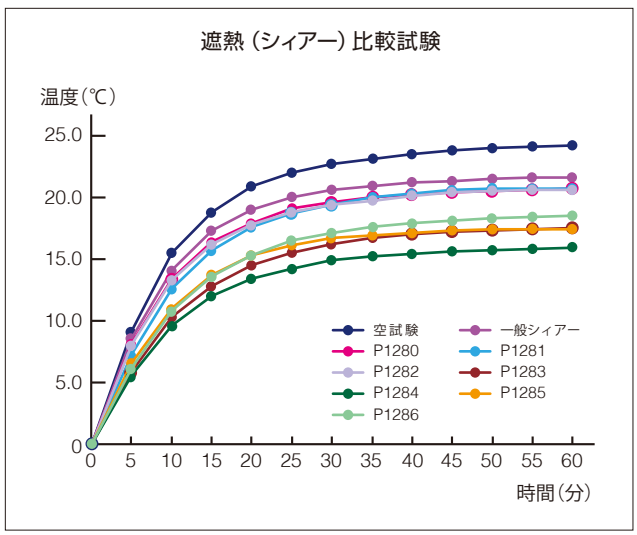

■ 省エネ効果 (60℃法による目安算出)

シィアーカーテン使用時比較

	上昇温度(℃)	上昇温度差(℃)	遮熱効果(%)	削減電気(kWh/年)	削減電気代(円/年)	削減CO_2(kg)
カーテンなし	24.2	—	—	—	—	—
一般品(シィアー)	21.6	—	—	—	—	—
P1280	20.7	0.9	4.2	27.2	599	9.5
P1281	20.7	0.9	4.2	27.2	599	9.5
P1282	20.6	1.0	4.6	30.2	665	10.6
P1283	17.5	4.1	19.0	124.0	2,728	43.5
P1284	15.9	5.7	26.4	172.4	3,793	60.4
P1285	17.4	4.2	19.4	127.0	2,794	44.5
P1286	18.5	3.1	14.4	93.7	2,062	32.9

空試験…生地なし
一般シィアー…プレーンボイル(P1276同等品)
※試験方法の詳細はP.45参照

UV カット効果

シィアーカーテン（ボイル・レース）全点にUVカット率をランク表示しました。

室内の日焼けなどの原因といわれる紫外線のカット率を、独自の基準で3ランクに分けました。
UVカット率が70%以上※1の商品にはUVマークを表示しています。

表示について

商品生地

UVカット率 70%以上

P1000

UVカット率 70% 以上	UVカット率 50% ～70%	UVカット率 50% 未満
太陽光が強く差し込む部屋に最適です。紫外線を 70% 以上カットする商品には右のマーク表示をしています。	適度な透け感と、紫外線カットの効果がある商品です。	デザイン性や薄地特有の透け感を生かした商品です。
UVカット率 70%以上	UVカット率 50～70%	UVカット率 ～50%未満

※1 試験方法：分光光度計・全波長域平均法（250nm～400nm）

UV カットランクは、各商品の生地の左下に表示しています。

UVカット効果を高める要素

① 光沢のある糸や、特殊形状の糸が紫外線を反射させる。

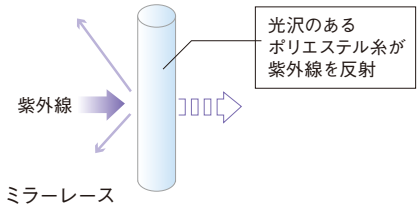

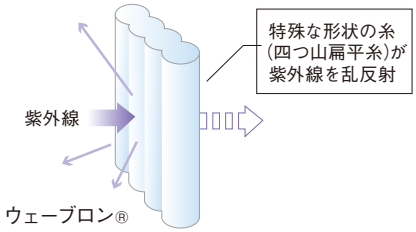

② 繊維自体に紫外線を反射する繊維を使用することで、透過を低減させる。

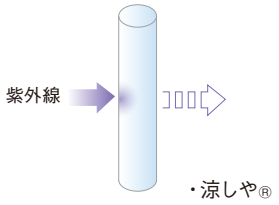

③ 生地の目の隙間が少なく、紫外線が透過しにくい。

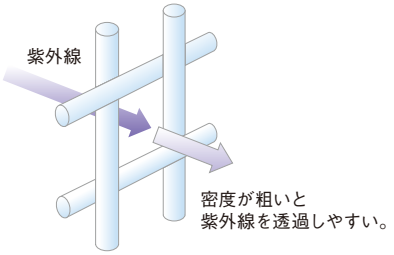

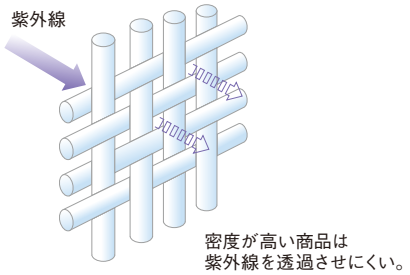

UVカット率 70%以上の「シィアーカーテン」

特殊な糸や織り方・編み方の相乗効果によってUVカット率70%以上※の商品があります。
一般のシィアーカーテンと比べ高いUVカット効果を発揮します。特に紫外線などが気になる窓への対策商品としてお勧めです。

※・・・試験方法：分光透過率試験　分光光度計・全波長域平均法（紫外線：280～400nm）によるもの

特に紫外線の中の波長域には「生活紫外線（UV-A 波長域約320～380nm）」と呼ばれるものがあり、
生活紫外線は窓ガラスを透過し、室内の日焼けなど日常生活に影響を与えます。

UVカット効果（70%以上）の商品一覧

品番	UVカット率	品番	UVカット率	品番	UVカット率
P1253	86.20％	P1286	86.20％	P1291	78.50％
P1282	70.90％	P1287	83.90％	P1292	74.70％
P1283	81.40％	P1288	74.40％	P1297	71.20％
P1284	91.20％	P1289	75.90％	P1301	70.70％
P1285	90.30％	P1290	74.00％	P1302	74.80％

UVカット率・・・上記、試験方法値（1－透過率）によるもので、これらの値は性能を保証するものではありません。

深呼吸しよう！ air*refre いつでも快適空間が持続します。

A curtain that cleans the air by photocatalytic reaction.

エアリフレは、従来の紫外線だけでなく蛍光灯などの室内の光(※可視光～550nm)に反応し、ホルムアルデヒドなどのVOCやたばこ臭や生ゴミなどの生活臭に含まれる成分を吸着・分解する新世代型室内対応の消臭加工です。

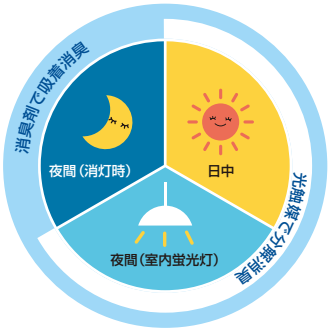

VOC 建材や塗料に含まれる成分の一部である、ホルムアルデヒド・トルエン・スチレンなどのVOCを吸着・分解する機能を持っています。

消臭 タバコ臭などに含まれる成分、ピリジンや硫化水素から生ゴミ臭などに含まれるトリメチルアミン、ペット臭に含まれるメチルメルカプタンなどの生活臭を分解します。

抗菌 エアリフレに使われている光触媒の原料（TiO_2）には、黄色ブドウ球菌をはじめとする細菌の増殖を抑制する効果があります。

air*refre のしくみ

エアリフレの加工をしたファブリックに太陽光（紫外線・可視光線）や蛍光灯などの室内光をあてると、空気中にある水分や酸素が酸化チタン（TiO_2）と反応し、VOCや生活臭といわれる有害物質を水や二酸化炭素などに分解します。また、抗菌・抗かび性能もあります。

① 臭い成分を吸着する。

② 酸化チタンが水と O_2 と反応することで臭いの成分を分解する。

③ 分解された各成分が主に水とCO_2に分解される。

従来品　紫外光（～380nm）

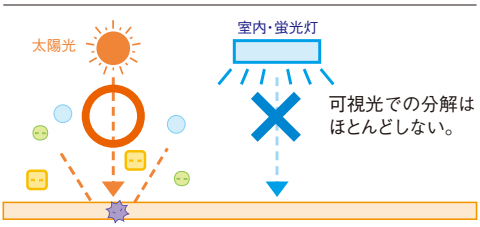

air*refre　紫外光＋可視光（～550nm）

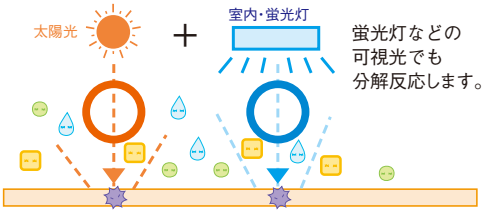

例）ホルムアルデヒドの分解イメージ

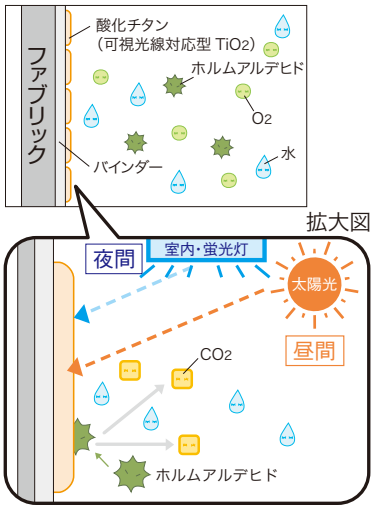

参考資料

光波長域図（200～900nm）太陽光・蛍光灯範囲と従来反応波長域・可視光線反応波長域図

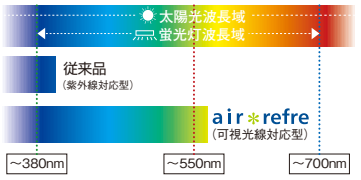

※～550nm までの波長域での性能効果を表します。

	昼間（太陽光）	夜間（蛍光灯）	夜間（消灯）
	紫外線反応消臭	可視光線反応消臭	化学吸着消臭
air*refre	○	○	○
当社 従来品	○	×	×

air*refre の特長（どうして次世代型なの？）

エアリフレは可視光線（目に見える光）で反応する触媒加工です。紫外線は室内では微弱であり、また光の波長域も狭いため、分解反応の効率性が低い（光利用率が低い）と考えられています。従来の紫外線対応のものと比べ、室内の光（蛍光灯）でも分解反応をするので、より長い時間の分解ができ、また光の利用率も従来のものより広い範囲（波長域）ですので分解反応をより効率良く性能を出すことができます。とくに、夜間に閉めるドレープの実効性が高まります。

VOC分解とCO_2の発生

＊ エアリフレは有害物質を吸着・分解反応する触媒加工です。光を当てることで有害物質（VOC・生活臭など）を分解しCO_2などを発生させます。CO_2の発生量の変化は吸着だけでなく分解反応が促進していることを示しています。

例）アセトアルデヒド（CH_3CHO）の分解濃度と CO_2 の濃度変化

図1　蛍光灯

蛍光灯（可視光線）によるアセトアルデヒド（CH_3CHO）の分解（左）と二酸化炭素（CO_2）の濃度変化（右）

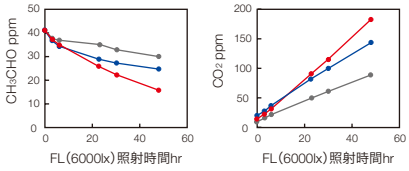

図2　紫外線

紫外線（ブラックライト）によるアセトアルデヒド（CH_3CHO）の分解（左）と二酸化炭素（CO_2）の濃度変化（右）

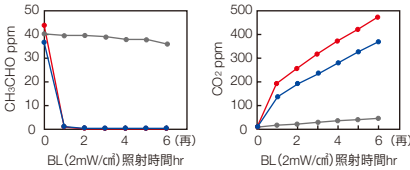

試験条件
- ポリエステル100%（10cm角）を、エアリフレ加工布と未加工布にて比較。
- 試験表面にブラックライトにて初期化する。

試験方法
- 1Lテドラーバッグ内に試料を封入し、真空脱気した後、各種ガスと空気の混合ガスを600ml注入する。
- 白色蛍光灯（図1：照度6000lx）及び、ブラックライト（図2：2mW/cm²）を所定時間照射した後の各種ガス成分の残留濃度を検知管、またはガスクロで測定する。

※これらの結果は参考生地による実験値であり、性能を保証するものではありません。

抗ウイルス

P1194～P1197、P1203・P1204、P1261・P1262、P1263、P1300、P1301

光触媒加工の抗ウイルスカーテンでウイルス感染リスクを低減

ルミレッシュINSIDE

ルミレッシュ®とは

ルミレッシュ®はインフルエンザウイルスやネコカリシウイルス（ノロウイルスの代替）の感染能を抑制させる光触媒材料です。

※ルミレッシュ®は昭和電工株式会社の登録商標です。

光触媒材料とは

光のエネルギーを利用して、抗ウイルス、抗菌等の性能を発揮する粉末材料です。
（抗ウイルスカーテンにはその粉末材料を加工しております。）
従来、蛍光灯やＬＥＤ等の室内光では十分な効果を発揮できませんでしたが、
昭和電工グループが開発したルミレッシュ®は蛍光灯やＬＥＤ下でもお使い頂けるようになりました。

イメージ図

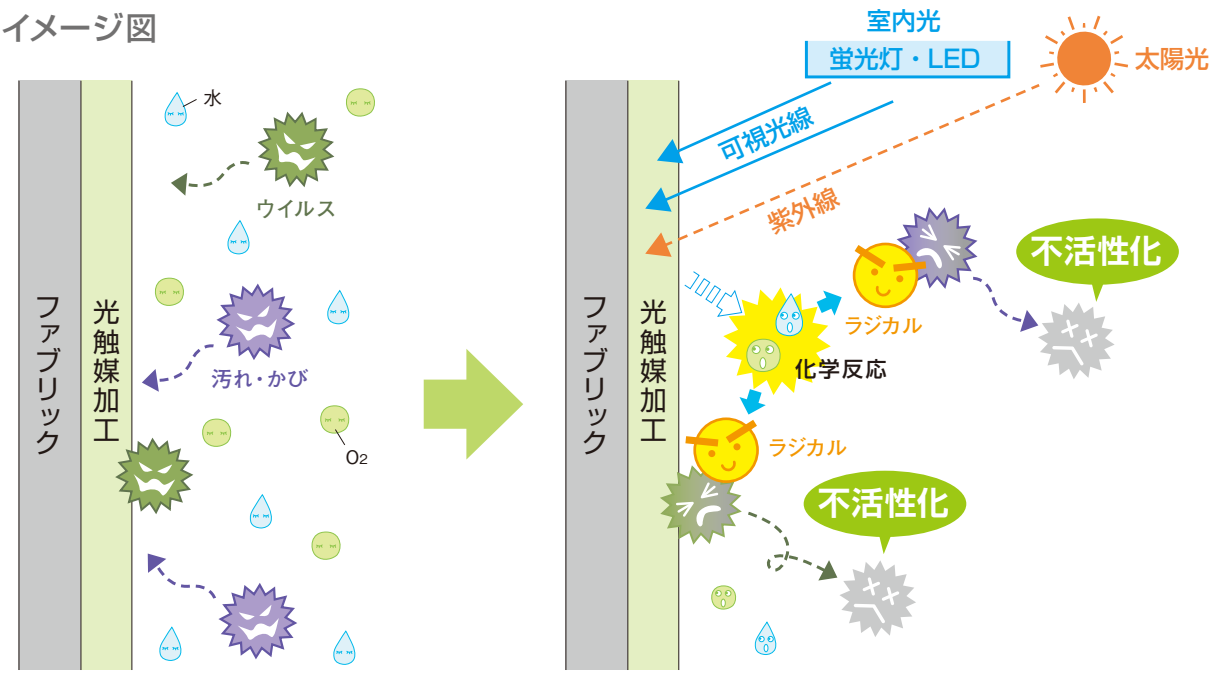

ウイルスや、汚れ・かびなどがカーテンに付着

室内光が当たると、空気中の水や酸素が化学反応を起こしラジカルが発生。ラジカルがウイルスなどを攻撃し破壊します。

酸素や水分が機動力となっており、光触媒自身は消耗しない
⇒ **長期持続性が期待される。**

■ ルミレッシュ® 粉末材料の抗ウイルス効果

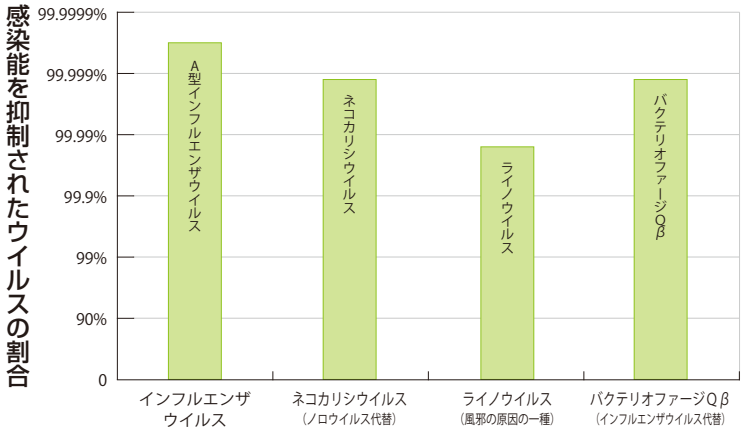

各種ウイルスにて感染能を抑制させる効果を確認。カーテンに加工することで、お部屋でのウイルス感染リスク低減に期待が持たれます。

試験機関：公益財団法人　神奈川科学技術アカデミー
昭和電工セラミックス（バクテリオファージQβのみ）
試験条件：ルミレッシュ®粉体を1g／m²ガラス板に塗布し、
各種ウイルス液を接種した上で、1000luxの蛍光灯
（400nm以下の光をカット）を4時間照射
＊バクテリオファージQβのみ800luxの蛍光灯
（400nm以下の光をカット）を1時間照射
試験方法：JIS R 1756：2012に準ずる

抗ウイルス性能

インフルエンザウイルスの代替として、バクテリオファージQβを使用し試験を実施

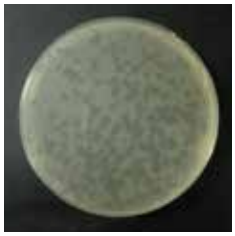

24h白色
LED照射

未加工

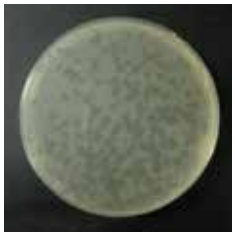

ルミレッシュ ® 加工

99.9%以上の
ウイルスを不活化

24時間で
99.9%以上の
ウイルスを不活化

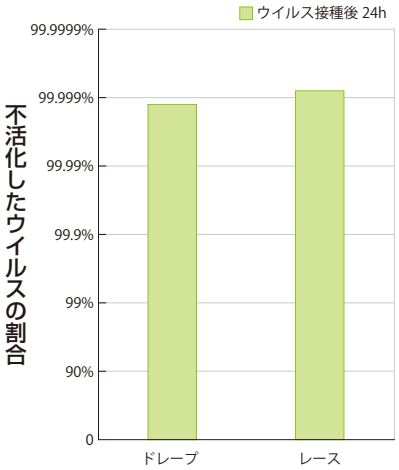

洗濯後も洗濯前同等の
抗ウイルス性能を保持

試験機関：昭和電工セラミックス
試験条件：ルミレッシュ®加工したカーテンに対して、
バクテリオファージQβを接種
500Lxの白色LED
（400nm以下の光をカット）を24時間照射
試験方法：JIS R 1706を参照
（加工生地の洗濯はJIS L0217を参照）

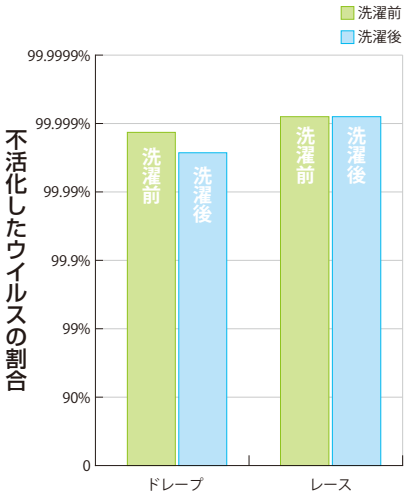

抗菌性能

黄色ブドウ球菌を使用し試験を実施

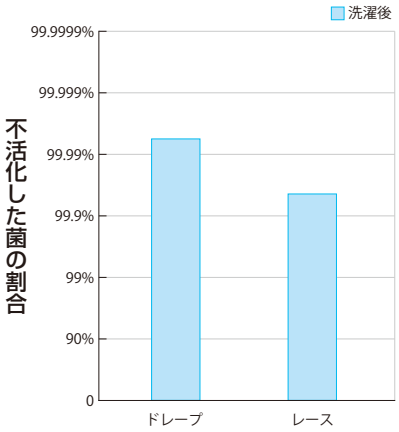

洗濯後も
抗菌性能を保持

試験機関：昭和電工セラミックス
試験条件：ルミレッシュ®加工したカーテンに対して、
黄色ブドウ球菌を接種
500Lx の白色LED（400nm以下の光をカット）を
8時間照射
試験方法：JIS R 1702を参照
（加工生地の洗濯はJIS L0217を参照）

ウォッシャブル

（社）日本インテリアファブリックス協会（NIF）の統一マークです。

◇ ご家庭の洗濯機で手軽に丸洗いができます。
◇ 収縮がほとんどなく早く乾きます。

使用上のご注意

- カーテン縫製は、ポリエステル製芯地・縫製糸をご使用ください。
- フックなどは必ず取り外して洗濯してください。
- 脱水はある程度たたんで軽くかけてください。
- 乾燥機の使用はご遠慮ください。縮み等の原因となります。
- 陰つり干しをしてください。

［ 機能性基準 ］

試験項目	基　準	試験方法
寸法変化率	タテ±1%以内　ヨコ±2%以内	JIS L 0217 103法（つり干し）洗濯、乾燥の繰り返し5回後の変化を測定。
外観	外観が良好であること	
染色堅牢度	変退色4級以上　汚染4級以上	JIS L 0844 A-2法

※試験は生地で行っていますので、最終の縫製された製品を窓に吊った状態との数値とは異なる場合もありますのでご了承ください。
※使用環境や経年劣化によりウォッシャブル基準値以上の収縮や堅牢度の低下が発生することがありますのでご了承ください。

遮 光

（社）日本インテリアファブリックス協会（NIF）の統一マークです。

◇ 遮光性能を持たせ、光がもれにくいカーテンです。
◇ 遮光率を基準に、それぞれ遮光1級・2級・3級と表示しました。
◇ 遮光性能表により用途・目的に応じてご使用ください。

使用上のご注意

- 本遮光率は生地の遮光率を表すものであり、カーテンの縫製方法、レールの取付方法によって、室内の照度は変動しますのでご注意ください。特に、1級の生地を使用される場合には、上部、下部、サイド、合わせ目、ピンホール等による光の漏れが気になりますのでご注意ください。
- 各照度と状態表現の関係については照明学会編「ライティングハンドブック」に基づいています。

［ 機能性基準 ］遮光性能表

試験方法：JIS L 1055 A法

等級	遮光1級	遮光2級	遮光3級
遮光率	99.99%以上	99.80%以上～99.99%未満	99.40%以上～99.80%未満
照度	0ルクス以上～10ルクス以下	10ルクス超～200ルクス以下	200ルクス超～600ルクス以下
照度に関する状態表現	人の顔の表情が識別できないレベル	人の顔あるいは表情がわかるレベル	人の表情はわかるが事務作業には暗いレベル

※ラミネート加工やコーティング加工の遮光性カーテンは、ご使用条件により樹脂が劣化しクリーニングできない場合があります。その場合には、表面のホコリを掃除機で吸い取り、表面は軽く水分を含んだスポンジで汚れを取るようにしてください。
※遮光率(級)はあくまで試験基準によるものです。吊った際に視覚的に相違を感じる場合があります。また、遮光1級は「完全遮光」を意味するものではありません。
※照度に関する状態表現は、各遮光級カーテンを閉めた場合の室内状態の目安として記載しています。

はっ水

（社）日本インテリアファブリックス協会（NIF）の統一マークです。

十分な水はじきのためのはっ水加工を施しています。

試験方法：JIS L 1092 はっ水度試験（スプレー試験）
判定基準：初期3以上、洗濯（JIS L 0217 103法）5回後2以上の性能の商品
3…表面に小さな個々の水滴状の湿潤を示すもの。
2…表面の半分に湿潤を示し、小さな個々の湿潤が布を浸透する状態を示すもの。
注意事項：これらの性能は試験に基づく試験値であり、性能を保証するものではありません。

防 汚

（社）日本インテリアファブリックス協会（NIF）の統一マークです。

◇ 洗濯時に汚れが落ちやすいカーテンです。汚れが気になり始めたら、洗濯してもとの白さに。
◇ ご家庭でも汚れを落としやすく、また洗濯液からの再汚染も少なく、白さを長く保つことができます。

試験方法：ポリ袋内にタバコの煙を入れ、105℃の乾燥機にて2時間熱処理（付着サンプル）
その後、洗濯を1回実施（洗濯後サンプル）
※これらの試験は比較のための試験であり、試験基準や品質を保証するものではありません。

使用上のご注意

- 洗濯5回ぐらいまでは汚れ防止効果を発揮します。それ以降ゆるやかに低下します。

［ 参考資料 ］（タバコのヤニによる比較実験）

	原布	付着布	洗濯後
SR 加工品			
一般品 SR 未加工品			

制 電

（社）日本インテリアファブリックス協会（NIF）の統一マークです。

◇ 静電気によるごみやホコリが付きにくいカーテンです。
◇ 制電性の糸を使用することにより静電気の発生をおさえます。
◇ また洗濯後も制電効果はほとんど変わりません。

［ 機能性基準 ］

JIS L 1094 摩擦帯電圧測定法温度・湿度状態 20℃ 40%RH により 3000V 以下
又は、JIS L 1094 摩擦帯電電荷量測定法　温度・湿度状態 20℃ 40%RH により 7 μC／m^2 以下

超耐光

◇ 太陽光などの強い光に変色しにくい耐光性のあるカーテンです。
◇ 強い日差しなど、窓際のカーテンの日焼けに強く、白さを保ちます。
◇ 超耐光レースは、耐光堅牢度7級以上（通常レース5級）

ユニガード（ホノガード）はユニチカファイバー株式会社による独自の特殊ガード加工を施した糸です。
糸に放香族系有機機能材料を練りこむことで、日差しなどによる耐光性に優れています。
また、糸自体に加工していますので汚れがつきにくく通常のＳＲ加工品と比べ防汚性に優れた商品です。
※超耐光商品はこれらの糸を一部使用した商品です。
　使用環境による経年劣化など、品質を保証するものではありません。

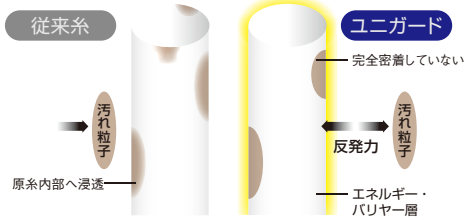

参考資料：ユニガードパンフレット図より、「ユニガード防汚性のメカニズム」

SEK（制菌加工・特定用途）

このマークは（社）繊維評価技術協議会の認定マークです。

（社）繊維評価技術協議会
認証番号0000000
制菌加工

繊維上の菌の増殖を抑制する効果のある商品です。
ケア環境向上のため、医療機関や、それに準ずる施設で使用が可能な特定用途対応商品です。

赤ラベル
制菌加工（特定用途）

使用目的：ケア環境向上のため、医療機関やそれに準ずる施設で使用する繊維上の菌の増殖を抑制する。
試験対照：●黄色ブドウ球菌　●肺炎カン菌　●MRSA　○緑膿(のう)菌　○大腸菌
試験方法：JIS-L 1902-98法　※●印は試験対象必須菌、○印はオプション対象菌

品番	認証番号
P1302	008SA98
P1303	019SA99

ノネナール消臭

加齢臭などに含まれる成分ノネナールの消臭に効果のある商品です。
特に初期段階での消臭性に優れた商品です。

参考試験（官能試験）

使用薬剤：95%2−ノネナール
ガス濃度：0.6ppb
試　　料：加工布／未加工布を5リットルテドラーバックに12ｇ投入し
　　試料容器3リットルで実施（4ｇ／l）
判　　定：24時間後の臭気を年齢層の比較的若い独身女性を中心に実施

［ 参考試験 ］（30 人の官能試験）

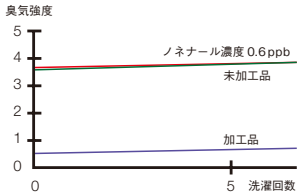

臭気強度	ニオイの程度
5	強烈なニオイ
4	強いニオイ
3	楽に感知できる
2	何のニオイか分かる
1	感知できる
0	無　臭

※これらの試験結果は試験値であり性能を保証するものではありません。

花粉キャッチ（ FCOT® エフコット® ）

◇ アレルギーの原因となる花粉やホコリをキャッチするカーテンです。
◇ 洗濯すると花粉ゼロになり、機能はそのままご使用いただけます。
◇ コットンのような風合いの、丈夫で速乾性のあるポリエステル繊維です。

フィルター機能の秘密は、独自の繊維構造

花粉やホコリをつかまえやすいのは、繊維にクリンプ（縮れ）があるからです。一般的なカーテンの2 倍以上のキャッチ率で、外から室内への花粉やホコリの侵入を抑えます。

通常品

FCOT®

※「FCOT®（エフコット®）」は帝人フロンティア（株）の登録商標です。
※「FCOT®（エフコット®）」のネーミングには、「Filter（フィルター）の働きをもつ、
　Cotton like（コットンライク）な素材」という意味が込められています。

［ 電顕写真 ］（ボイルカーテン）

	通常品	FCOT®
初期状態		
疑似花粉噴射後		

グリーン購入法適合商品

グリーン購入法適合品
インテリアファブリックス産業活性化協議会

再生ペット樹脂から得られるポリエステルを使用したグリーン購入法適合商品です。
※このマークは、インテリアファブリックス産業活性化協議会の「グリーン購入法適合品」統一マークです。

グリーン購入法について

グリーン購入法（国等による環境物品等の調達の推進等に関する法律）

国の機関などが物品を購入する際、環境負荷の低減に役立つ製品やサービスを調達するように定めた法律で、自治体や民間にもグリーン購入の輪を広げ、全体の環境物品の需要を促進し、地球環境を保護しようとするものです。
グリーン購入法は国の機関等の義務とともに、自治体における努力義務、また私たち事業者・国民にも、一般義務として物品購入にあたってはなるべく環境物品を選ぶことを求めています。

カーテングリーン購入法適合品

判断の基準（2013/1月現在）

使用される繊維（天然繊維及び化学繊維）のうち、ポリエステル繊維を使用した製品については、次のいずれかの要件を満たすこと。

- 再生PET樹脂から得られるポリエステル繊維が、繊維部分全体重量比で25%以上使用されていること。または、繊維部分全体重量比で10%以上使用され、かつ、製品使用後に回収及び再使用もしくはリサイクルされるためのシステムがあること。
- 植物を原料とする非生分解性の合成繊維であって環境負荷低減効果が確認されたものが、繊維部分全体重量比で25%以上使用されていること。
- 植物を原料とする非生分解性の合成繊維であって環境負荷低減効果が確認されたものが、繊維部分全体重量比で10%以上使用されていること、かつ、製品使用後に回収及び再使用若しくはリサイクルされるためのシステムがあること。

スタイル＆ガイドブックの見方

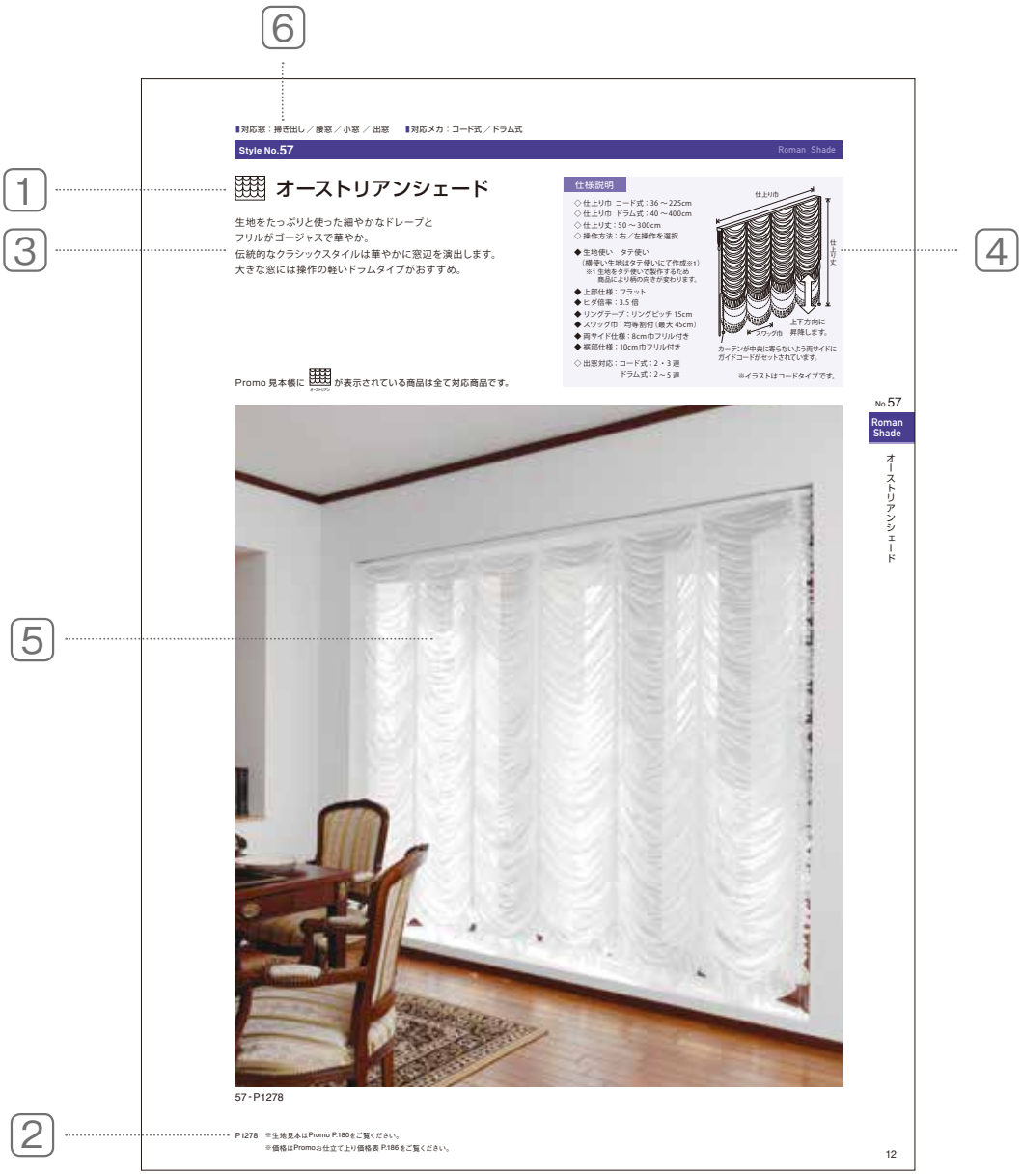

1 スタイルナンバー・マーク

スタイルカーテンのナンバー及び特長を
表示しているマークです。

2 生地見本

Promo見本帳の生地見本の掲載ページを
表示しています。

3 スタイル説明コピー

スタイルカーテンの特長を説明しています。

4 スタイルイラスト

スタイルの形状･特長を、わかりやすく図解で
表示しています。

5 施工例写真

カーテンに合うコーディネートを実際のイメージで撮影された参考写真です。お好みのカーテンをお選びになる資料としてご覧ください。

6 対応窓

スタイルに合う、窓のタイプを表示しています。

●その他注意事項

※掲載のカラー写真は印刷のため現物と多少色が違う場合があります。
※リピートは、標準数値であり多少の誤差が生じる場合もありますのでご了承ください。
※綿とレーヨン素材を使用の商品は、温度、湿度環境などにより収縮する場合があります。ご留意ください。
※麻素材を使用の商品は、素材固有の匂いが多少ありますので、ご留意ください。
※仕様･規格について、やむを得ず変更させていただく場合があります。

Textiles Collection

Promo

STYLE & GUIDE BOOK

スタイル & ガイドブック

ソーイングシステム

形態安定加工 P.57
形状記憶加工 P.58
レギュラー縫製仕様 P.59
パターン縫製仕様 P.60
フラットカーテン縫製仕様 P.60
ギャザーテープ仕様 P.60
ウエイトテープ巻きロック加工 P.61
シャワーカーテン縫製仕様 P.61
リターン縫製仕様 P.62
フラットライナー P.63
オーダーカーテンご注文方法 P.64

仕様説明・採寸・注文方法

ソーイングスタイル P.65-68
ローマンシェード P.69-75
ロールスクリーン P.76-78
ロールスクリーン　デュエッタ P.79-81
プリーツスクリーン P.82-84
バーチカルブラインド P.85-88

価格表・可能スタイル一覧 P.89-95

対照表 P.96-98

新Promo 対照表 P.96-97
→ 13-15 FD・12-14 SALA・コントラクトvol.10
13-15 FD 対照表 → Promo P.97
12-14 SALA 対照表 → Promo P.98
コントラクトvol.10 対照表 → Promo P.98

Sewing System ソーイングシステム

形態安定加工（標準仕様）

形態安定加工は、生地の織り密度や糸の太さなどからくる硬さや反発でカーテンが横方向に広がってしまうことを抑える加工です。
薬剤などを一切使わないで加工するので、環境にも安全で安心してご使用いただけます。

※生地それぞれの風合い、質感の違いにより仕上り感は均一ではありません。

形態安定

対応生地

左のマーク表示のある生地より
お選びください。

※P1090～P1092、P1093～P1095は
「かぶせ縫い＋形態安定加工」になります。

下記品番は除きます。

P1096～P1100
P1166～P1170
P1171～P1174
P1175・P1176
P1252、P1253

製作可能寸法

幅（W）：片開き 2,700（mm）／ 両開き 5,400（mm）まで
丈（H）：2,600（mm）まで

取扱上のご注意

洗濯3回程度までは形態安定加工の効果が保たれます（生地によって効果の持続性は異なります）。

◎シワが目立つ場合は、軽く蒸気を当てるか、霧吹きをしてヒダを整えて乾かしてください。
　加工の特性上熱に弱いので、長時間熱が伝わるとプリーツが消失してしまう恐れがありますので十分ご注意ください。
◎ドライクリーニングは出来るだけ短時間で行い、タンブラー乾燥はお避けください。
◎アイロンは当てないでください。
◎加工品でもたたみジワがつきますので、保管の際はヒダごとにきれいにたたみ荷重がかからないように保管してください。

きれい

カーテン自体のドレープ性を向上させ
美しいウェーブに仕上がります。

すっきり

カーテンのヒダを維持しながら加工を
行いますので、収納時の納まりも綺麗で、
洗濯後のお手入れも簡単です。

縫製タイプ	形態安定加工
縫い方	本縫い
フック	アジャスターフック
巾使い	2倍 または 1.5倍（指示のない場合は2倍）
プリーツ	三つ山 または 二つ山（1.5倍の場合は二つ山）
プリーツ間隔	約12㎝ または 約15㎝（1.5倍の場合は約15㎝）
上部折り返し	90㎜ または 75㎜（指示のない場合は90㎜）

芯　地	ポリエステル芯地
両サイド折り返し	約20～25㎜のダブル
裾折り返し	100mmのダブル（※120mmのダブル・150mmのダブル）
たたみ方	プリーツたたみ
その他	両端にカーテンウエイト

※裾折返しを120mm以上のダブルでご指定の場合は、オプションとなります。
※レギュラー縫製とは納期が異なります。
※生地の組成によりプリーツがV字になる場合があります。
※形態安定加工後は絵表示ラベルが変わります。Promo見本帳P.228をご参照ください。
※形態安定加工はドレープ性を向上させるため、ヒダを深くした状態で加工を施しております。
　1.5倍ヒダでの加工の場合、生地によりカーテンを閉じた時に隙間ができることがあります
　ので仕上り巾は余裕を持ってご注文ください。
※生地巾やヒダ倍率により、巾継ぎ位置がヒダ山になる場合があります。

未加工品

レギュラー縫製仕様
未加工品では、生地の風合い特性そのままの、自然なプリーツになります。

形態安定加工

形態安定加工
形態安定加工では、カーテンのヒダを整えながら生地の張りを抑え、
カーテン自体のドレープ性を向上させます。

品質向上のため、仕様を変更することがあります。

形状記憶加工

形状記憶加工は、繊維の奥まで形状をセットする本格的な加工で、美しいS字状のプリーツを長期間お楽しみいただける加工です。
薬剤などを一切使わないで加工するので、環境にも安全で安心してご使用いただけます。
※生地それぞれの風合い、質感の違いにより仕上り感は均一ではありません。

形状記憶

対応生地

左のマーク表示のある生地より
お選びください。

※P1090～P1092、P1093～P1095は
「かぶせ縫い＋形状記憶加工」になります。

※ ポリエステル100％の生地にのみ対応可能です。
※ 風通組織［二重織］や起毛生地など特殊な織りかたをしている生地や、モールなどの意匠糸を使用している生地などは、それらの持つ独特な風合いが損なわれる恐れがあるためおすすめできません。

きれい
カーテンの両みみまでプレスされているので、
とても美しい仕上がりです。

くっきり
従来の加工と違い、
最新のプレス機を使用していますので、
はっきりとしたS字のプリーツが出ます。

長持ち
従来品のU字プリーツと違って、
プリーツだたみをしてもV字になりにくく、
美しいS字のまま長期間吊ることができます。

製作可能寸法

幅（W）：片開き 3,000（mm）／ 両開き 6,000（mm）まで
丈（H）：2,700（mm）まで

取扱上のご注意

洗濯5回までは形態安定効果が十分保たれます。
プリーツ加工を施していますので水には耐久性が強く半永久的ですが、熱には弱く熱湯洗濯・タンブラー乾燥などにより、プリーツが消失する恐れがありますので、下記の点にご注意ください。

◎たたみジワなどでヒダがあまりなくなった場合は、軽く蒸気を当てるか、霧吹きをしてヒダを整えて乾かしてください。
◎ドライクリーニングは出来るだけ短時間で行い、タンブラー乾燥はお避けください。
◎アイロンは当てないでください。
◎加工品でもたたみジワがつきますので、保管の際はヒダごとにきれいにたたみ荷重がかからないように保管してください。

縫製タイプ	形状記憶加工
縫い方	本縫い
フック	スーパーアジャスターフック
巾使い	約2倍
プリーツ	三つ山
プリーツ間隔	約12cm
上部折り返し	90mm

芯　地	ポリエステル芯地
両サイド折り返し	約25mmのダブル、リターン約30mm
裾折り返し	100mmのダブル（※120mmのダブル・150mmのダブル）
たたみ方	プリーツたたみ
その他	ウエイトなし

※裾折返しを120mm以上のダブルでご指定の場合は、オプションとなります。
※レギュラー縫製とは納期が異なります。
※形状記憶加工後は絵表示ラベルが変わります。Promo見本帳P.228をご参照ください。
※生地巾やヒダ倍率により、巾継ぎ位置がヒダ山になる場合があります。

未加工品

レギュラー縫製仕様
未加工品では、生地の風合い特性そのままの、自然なプリーツになります。

形状記憶加工

形状記憶加工
形状記憶加工では、均一でなめらかなS字のプリーツが長時間楽しめます。

品質向上のため、仕様を変更することがあります。

レギュラー縫製仕様

リリカラのスタンダードな標準縫製です。

プリーツ

- 3つ山ヒダ
- 2つ山ヒダ
- 箱ヒダ

※1.5倍ヒダの場合は2つ山ヒダ

3つ山ヒダ

2つ山ヒダ

芯　地

- ドレープ…ポリエステル芯地
- レース…ポリエステル芯地
- インターロック仕上げ
- 本縫い

フック

- 90mmまたは75mm、アジャスターフック

耳

- 約20～25mmのダブル仕上げ
- 本縫い

縫い方

- ドレープ…本縫い
- レース…本縫い
- 巾継ぎ
  ドレープ…インターロック仕上げ
  レース…二重環縫い仕上げ　※生地によりかぶせ縫い

※生地巾やヒダ倍率により、巾継ぎ位置がヒダ山になる場合があります。

裾（すそ）

- 100mmまたは120mmのダブル仕上げ
- 本縫い
- コーナー … 両端にウエイト入り

梱　包

- リリカラネーム入り専用箱
- プリーツたたみ

※1巾で製作可能な仕上がり巾は以下の通りとなります。
生地巾100cmで約2倍ヒダ・片開きの場合、W440まで
生地巾150cmで約2倍ヒダ・片開きの場合、W670まで

品質向上のため、仕様を変更することがあります。

パターン縫製仕様

ヒダ山に柄を出す縫製です。

レギュラー縫製仕様

※生地巾・仕上り巾・ヒダ倍率により、
ヒダ山の柄の出方が異なります。

パターン縫製仕様

生地巾100cm横リピート25cm程度の生地で、通常の縫製より1巾多く必要になります。

※上部芯地押さえ縫い付けなし
※レギュラー縫製とは納期が異なります。

フラットカーテン縫製仕様

上部はヒダなしで、フラットな仕上りです。窓辺をスッキリと演出します。

レギュラープレーン縫製仕様

カスタムプレーン縫製仕様

フックの厚みが生地表に出ずフックを固定した縫製仕様です。

ギャザーテープ仕様

約2.5倍の巾使いとなります。ユニバーサルギャザーテープと、フレアーギャザーテープがあります。

フレアーギャザーテープ

ユニバーサルギャザーテープ

品質向上のため、仕様を変更することがあります。

ウエイトテープ巻きロック加工

ボイル生地（ヨコ使い生地）にはウエイトテープ巻きロック加工をおすすめします。
裾の折り返しが不要となり、すっきりとした裾まわりをつくります。

シャワーカーテン縫製仕様

■サイズは、総巾Ｘ総丈でご注文ください。

■ハトメカラーは下記よりいずれかをご指定ください。
※ご指定がない場合はニッケルで作成します。
- ●ニッケル
- ●ゴールド
- ●黒ニッケル

カーテンポールとカーテンをとめる部品としてＳカン又はリングパックを用意しています。
縫製加工依頼時にご注文ください。

■両サイド耳仕様
- ●直線超音波カット加工

※耳を折り返し仕様にする場合はご指定ください。

■裾部仕様（超音波カット加工）は、下記よりいずれかをご指定ください。
- ●直線
- ●ウェーブ大（ウェーブ巾約80mm）
- ●ウェーブ小（ウェーブ巾約39mm）

※ご指定がない場合は直線にて仕上げます。

■対応品番　P1171～P1174
P1175・P1176

※P1171～P1174（横使い生地）は生地自体に予め直線加工が施されておりますので、直線の場合は加工を行ないません。

ニッケル　ゴールド　黒ニッケル

ハトメサイズ	内径9mm
ハトメ素材	真鍮
ハトメの重さ（1つあたり）	約1g
カン上寸法	約10mm
ハトメ間隔	約15cm

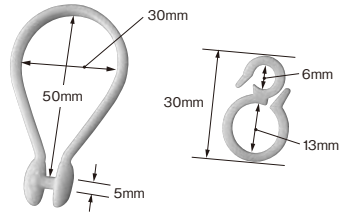

リングパック　Ｓカン

※特殊掛率品
品番：リングパック 93419　カラー：ホワイト
袋詰数量：1セット（10ケ入）　価　格：600 円

品番：Ｓカン　93424　カラー：ホワイト
袋詰数量：1セット（10ケ入）　価　格：400 円

■上部仕様（ハトメ仕様）

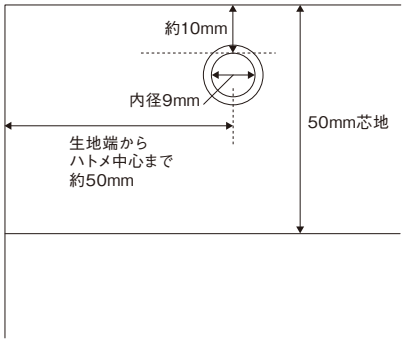

■裾部仕様（超音波カット加工）

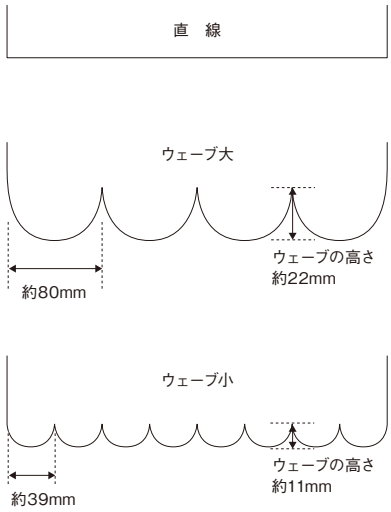

※カビの発生を抑制するため、折り返しをせず左右・裾に超音波カット加工を施しています。

取扱上のご注意

縫製の際はハトメ加工をおすすめします。使用後はカビの発生を防ぐため汚れを洗い流してください。月1回程度は、取扱絵表示にしたがって洗濯をおこない、十分に乾燥させてください。

品質向上のため、仕様を変更することがあります。

リターン仕様

カーテンの両サイドを長めに作り、レールを囲う仕様になります。

レールの左右の隙間をふさぐことで光漏れ（特に遮光生地）が軽減され、外部からの視線をカットし、冷暖房効果が期待できます。

■ リターン仕様のご注文方法

○両開きの場合：リターンサイズ ※1 及びリターンを付ける側（両サイド）をご指定ください。
両開きの片側だけにリターンを付ける場合は付ける側（右・左）をご指定ください。

下図のように簡単なイラストを添付してご指定ください。

【 室内側から見た図 】

両開きに両サイドリターン付き　　両開きに右側リターン付き　　両開きに左側リターン付き

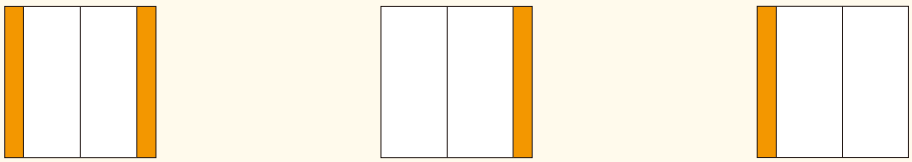

○片開きの場合：リターンサイズ ※1 及びリターンを付ける側（右 ・ 左）をご指定ください。

注 意

※1 リターンサイズは下図「A＋B」の合計サイズでご指定ください。
耳サイズ（B）のご指定がない場合は「25 mm」の三つ巻仕様にて仕上げます。（耳サイズ20・25・30mmのいずれかを指定可能）
形態安定加工品について、リターンサイズ（A+Bの合計）は最大12cmまでとなります。
※仕上りサイズ、ヒダ倍率によって1巾多く必要になる場合がありますので予めご了承ください。
※価格についてはリターンを含む総仕上り巾の価格表をご覧ください。

【イメージ図】

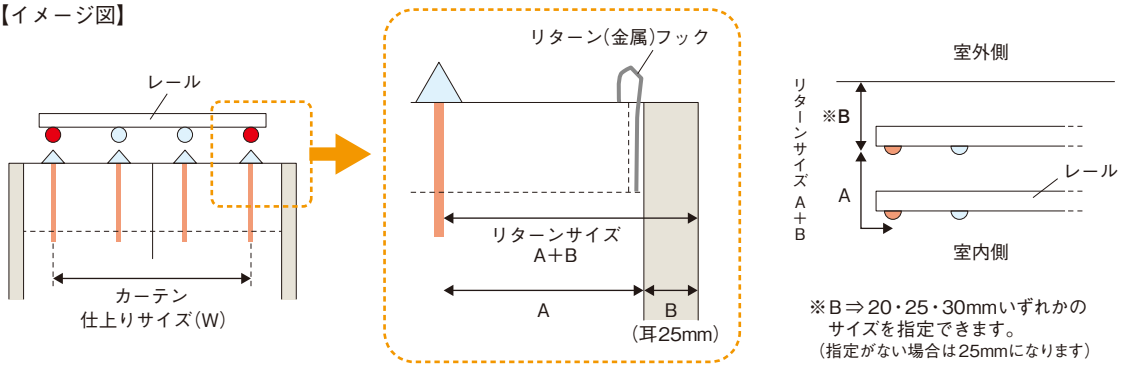

【例】カーテン仕上りサイズW1800×H1800（両開き）に100mmのリターンを両サイドに付け、耳サイズ30mm指定の場合。

カーテンのご注文サイズ、仕様及び、「リターン付き両サイド各100mm」「耳30mm」とご注文ください。
→この場合、上図の「Aのサイズ：70mm＋Bのサイズ：30mm」を両サイドに作成いたします。

品質向上のため、仕様を変更することがあります。

フラットライナー

低価格で裏地を取り付けることができます。
現在ご使用中のカーテンに裏地を取り付けることができます。「サイドクリップ」の採用により簡易性を高めました。
ヒダのないフラットな裏地です。（生地はP1158～P1165・P1166～P1170よりお選びください。）

フラットライナーなし

フラットライナー取り付け後

表地のカーテンを日差しから守ります。

外観も美しく仕上ります。

サイドクリップ

左写真のように、カーテンの両サイドを「サイドクリップ」で固定します。
丈の寸法に合わせて、片側3～4個取り付けます。
サイドクリップ 93402 ： 8ケ入り／1パック700円

※フラットライナー1窓につき、片開き1パック（両開き2パック）別途必要です。
※フラットライナー縫製仕様価格表はサイドクリップ2パックを含みます。

無色透明の専用クリップです。
マジックテープを縫付ける必要がありませんので、
どんなカーテンにも簡単に取り付けることができます。

フラットライナーは、カーテン本体のフックを利用して取り付けます。
新たなフックは必要ありません。

フラットライナーの取り付け方

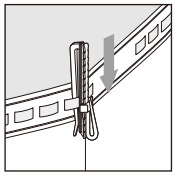

お手持ちのカーテンからフックを外し、フラットライナー裏側のフラットライナーテープに等間隔に割り付けます。次にフックを下に向け、ライニングテープに上から差し込みます。

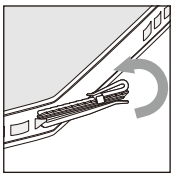

フックをくるりと反転します。



カーテンのヒダにフックを差し込みます。カーテンをレールに取り付けた後に左右の位置を整え、専用のサイドクリップで固定します。

フラットライナーのみご注文の場合

①お手持ちのカーテンの巾と丈を測ってください。

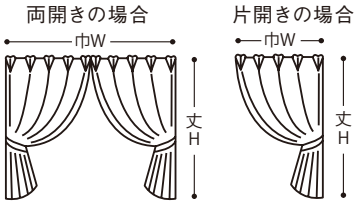

※両開きの場合は2枚分の合計です。

●巾はフックの右端から左端までの長さ
●丈はフック上からカーテンの裾までの長さ
（カン下仕上寸法）

②お手持ちのカーテン仕様をご確認ください。
両開き／片開き
天付け／正面付け
フックの寸法（75mm / 90mm等）

カーテンと同時にご注文の場合

①～② 必要ありません。下記の方法で表生地と同時にご注文ください。

ご注文方法

1. **商品名**　フラットライナー
2. **生地品番**　P1000
3. **表生地の寸法**
   仕上り巾
   ●両開きの場合は2枚分の合計の巾
   ●片開きは1枚分の巾
   仕上り丈　カン下仕上り寸法
4. **表生地の仕様**
   ●両開き／片開き
   ●天付／正面付
   ●フック（75mm/90mm等）
5. **窓数**　窓の数をご指定ください。

品質向上のため、仕様を変更することがあります。

オーダーカーテンご注文方法

1. カーテン生地の品番をご指定ください。
2. 仕上りサイズは巾（W）×丈（H）を10mm単位でカン下寸法にてご指定ください。
3. 窓数をご指定ください。
4. 開閉（両開き、片開き右寄せ、片開き左寄せ）をご指定ください。
5. 取付け方法（A・天井付、B・正面付）をご指定ください。

カーテンの採寸方法

せっかくの新しいカーテンも、寸足らずだったり、床を引きずるほど長かったりしては、お部屋の雰囲気を台なしにしてしまいます。お届け後に多少の調整が可能な部分もありますが、以下の方法で正しい仕上りサイズと取付け方法をご指定ください。

■サイズの測り方

サイズは必ずレールを取付けた状態で測ります。

- 仕上り巾—レールの巾そのものの長さ（ゆとりをもたせたい場合はレールの巾の長さに3%たしてください。）
- 仕上り丈<腰窓>—ランナーの穴の下端から窓枠より20cmほど下までの長さ
- 仕上り丈<掃き出し窓>—ランナーの穴の下端から床より1cmほど上までの長さ

※ドレープとレースの二重吊りではドレープの丈を上記の長さとし、レースの丈をそれより1cmほど短くします。

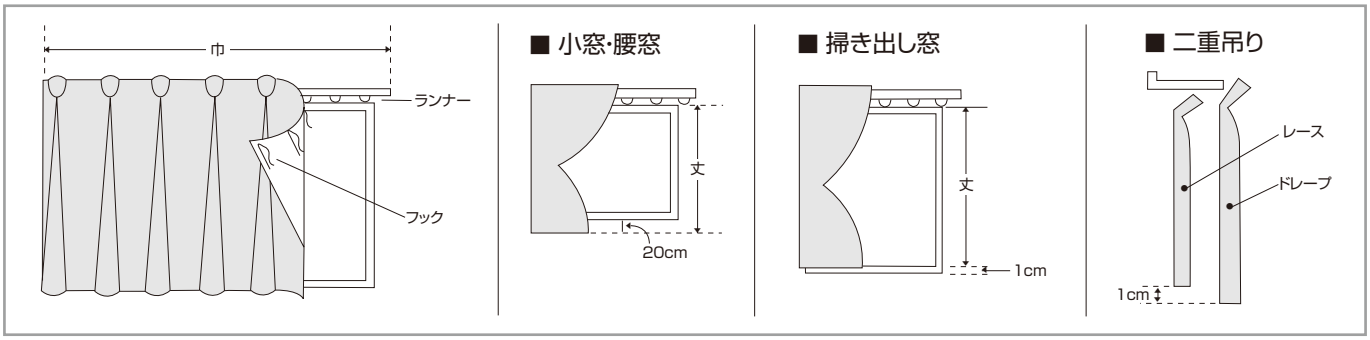

■取付け方法の指定

レールの種類とその取付け面によってカーテン上部の仕上げが異なります。
下図の該当するものを参照し、誤りのないようご指定ください。

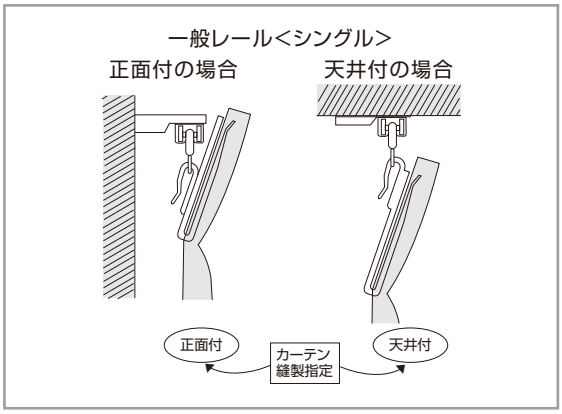

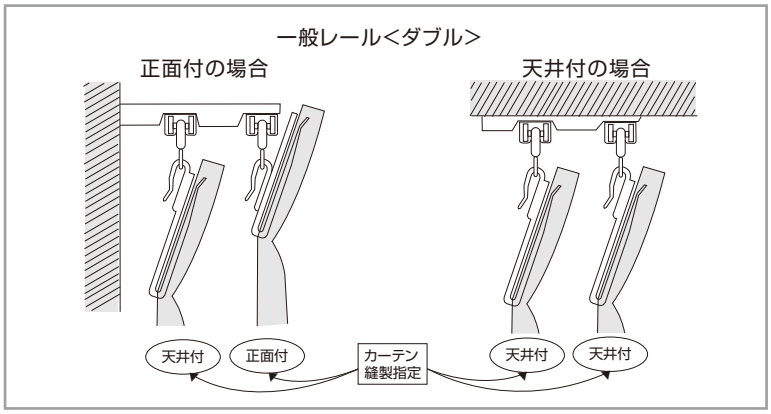

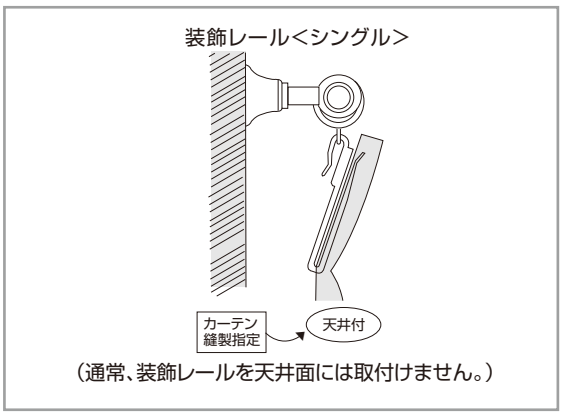

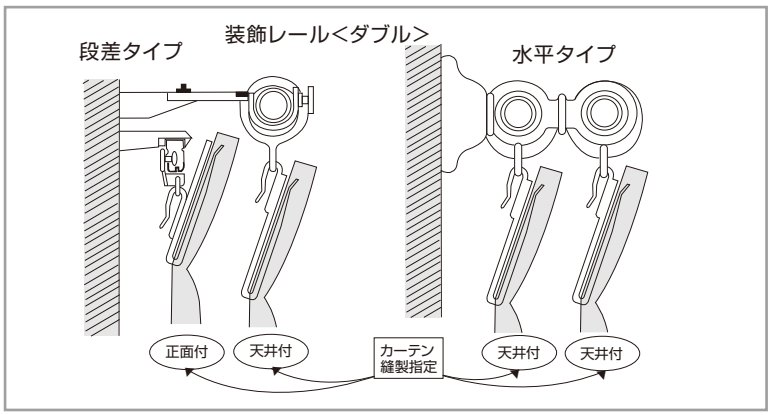

ソーイングスタイル仕様説明

スタイル	仕様説明	スタイル	仕様説明
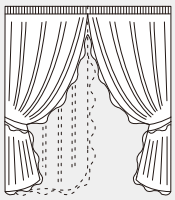	**Style No.11** センタークロス（共生地フリル） ◇ 上部仕様：ギャザーヒダ ◇ ヒダ倍率：2.5 倍 ◇ 摘　　要：フリル巾 6 ～ 8cm ◇ 両開き・片開き：両開き仕様 ◇ タッセル：フリルタッセル付	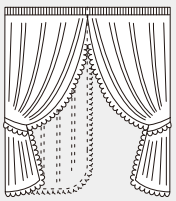	**Style No.12** センタークロス（レースフレンジ） ◇ 上部仕様：ギャザーヒダ ◇ ヒダ倍率：2.5 倍 ◇ 両開き・片開き：両開き仕様 ◇ タッセル：レースフレンジタッセル付
	**Style No.13** クロスオーバー（共生地フリル） ◇ 上部仕様：ギャザーヒダ ◇ ヒダ倍率：2.5 倍 ◇ 摘　　要：フリル巾 6 ～ 8cm 交差部分は縫付けの一体縫製 ◇ 両開き・片開き：片開き仕様 ◇ タッセル：フリルタッセル付		**Style No.14** クロスオーバー（レースフレンジ） ◇ 上部仕様：ギャザーヒダ ◇ ヒダ倍率：2.5 倍 ◇ 摘　　要：交差部分は縫付けの一体縫製 ◇ 両開き・片開き：片開き仕様 ◇ タッセル：レースフレンジタッセル付
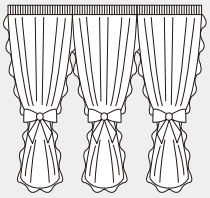	**Style No.15** セパレーツ ◇ 上部仕様：ギャザーヒダ ◇ ヒダ倍率：2.5 倍 ◇ 摘　　要：フリル巾 6 ～ 8cm ◇ 両開き・片開き：片開き仕様 ◇ タッセル：リボンタッセル付		セパレーツ（バイアステープ） ◇ 上部仕様：逆箱ヒダ ◇ ヒダ倍率：2 倍 ◇ 摘　　要：バイアステープ巾 ◇ 両開き・片開き：片開き仕様 ◇ タッセル：バイアステープ付タッセル付
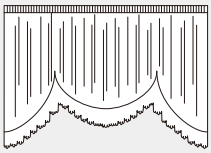	**Style No.16** スカラップM型（マクラメ） ◇ 上部仕様：ギャザーヒダ ◇ ヒダ倍率：2.5 倍 ◇ 摘　　要：裾マクラメ仕様 ◇ 開　口　部：丈の約 20%（最大 30cm まで） 3 ウェーブのみ ◇ 両開き・片開き：片開き仕様　◇ タッセル：ー	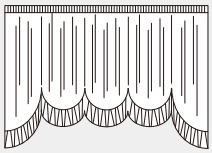	**Style No.17** スカラップM型（共生地フリル） ◇ 上部仕様：ギャザーヒダ ◇ ヒダ倍率：2.5 倍 ◇ 摘　　要：裾フリル巾 16cm ◇ 開　口　部：丈の約 20%（最大 30cm まで） ◇ 両開き・片開き：片開き仕様 ◇ タッセル：　　ー
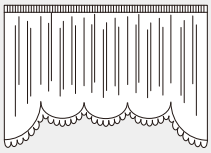	**Style No.18** スカラップM型（レースフレンジ） ◇ 上部仕様：ギャザーヒダ ◇ ヒダ倍率：2.5 倍 ◇ 摘　　要：裾レースフレンジ仕様 ◇ 開　口　部：丈の約 20%（最大 30cm まで） ◇ 両開き・片開き：片開き仕様 ◇ タッセル：　　ー	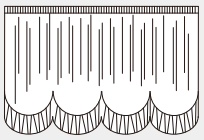	**Style No.19** スカラップW型（共生地フリル） ◇ 上部仕様：ギャザーヒダ ◇ ヒダ倍率：2.5 倍 ◇ 摘　　要：裾フリル巾 16cm ◇ 開　口　部：20cm ◇ 両開き・片開き：片開き仕様 ◇ タッセル：　　ー
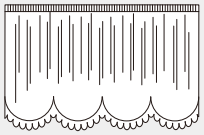	**Style No.20** スカラップW型（レースフレンジ） ◇ 上部仕様：ギャザーヒダ ◇ ヒダ倍率：2.5 倍 ◇ 摘　　要：裾レースフレンジ仕様 ◇ 開　口　部：20cm ◇ 両開き・片開き：片開き仕様 ◇ タッセル：　　ー	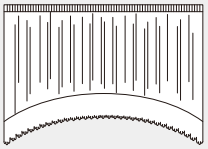	**Style No.25** アーチ（マクラメ） ◇ 上部仕様：ギャザーヒダ ◇ ヒダ倍率：2.5 倍 ◇ 摘　　要：裾マクラメ仕様 ◇ 開　口　部：丈の約 20%（最大 30cm まで） ◇ 両開き・片開き：片開き仕様 ◇ タッセル：　　ー

スタイル	仕様説明	スタイル	仕様説明
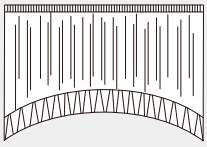	**Style No.26** アーチ（共生地フリル） ◇ 上部仕様：ギャザーヒダ ◇ ヒダ倍率：2.5 倍 ◇ 摘　　要：裾フリル巾 16cm ◇ 開　口　部：丈の約 20%（最大 30cm まで） ◇ 両開き・片開き：片開き仕様 ◇ タッセル：　　ー	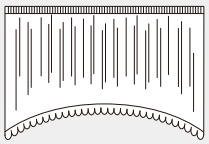	**Style No.27** アーチ（レースフレンジ） ◇ 上部仕様：ギャザーヒダ ◇ ヒダ倍率：2.5 倍 ◇ 摘　　要：裾レースフレンジ仕様 ◇ 開　口　部：丈の約 20%（最大 30cm まで） ◇ 両開き・片開き：片開き仕様 ◇ タッセル：　　ー
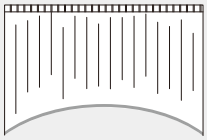	アーチ（バイアステープ） ◇ 上部仕様：逆箱ヒダ ◇ ヒダ倍率：2 倍 ◇ 摘　　要：バイアステープ巾 ◇ 開　口　部：丈の約 20%（最大 30cm まで） ◇ 両開き・片開き：片開き仕様 ◇ タッセル：　　ー	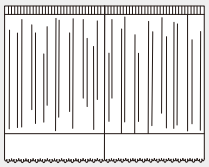	**Style No.28** マクラメ ◇ 上部仕様：ギャザーヒダ ◇ ヒダ倍率：2.5 倍 ◇ 摘　　要：裾マクラメ仕様 ◇ 両開き・片開き：両開き仕様（片開き可） ◇ タッセル：タッセル付
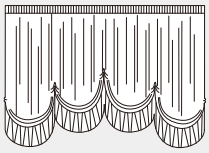	**Style No.29** ボトムウェーブ ◇ 上部仕様：ギャザーヒダ ◇ ヒダ倍率：2.5 倍 ◇ 摘　　要：スワッグは均等割付　　裾フリル巾 16cm ◇ 両開き・片開き：片開き仕様 ◇ タッセル：　　ー	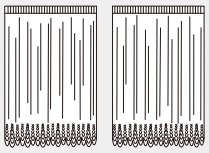	**Style No.30** エンブロイダリー ◇ 上部仕様：ギャザーヒダ ◇ ヒダ倍率：2.5 倍 ◇ 両開き・片開き：両開き仕様（片開き可） ◇ タッセル：タッセル付
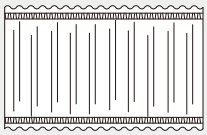	**Style No.32** ギャザーカフェ ◇ 上部仕様：ポール通し ◇ ヒダ倍率：2.5 倍 ◇ 両開き・片開き：片開き仕様	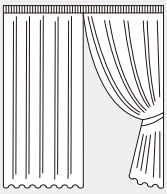	**Style No.40** シームレス ◇ 上部仕様：ギャザーヒダ ◇ ヒダ倍率：2.5 倍 ◇ 摘　　要：裾ウエイトテープ巻き込みロック ◇ 両開き・片開き：両開き仕様（片開き可） ◇ タッセル：タッセル付
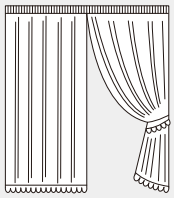	**Style No.43** レースフレンジ ◇ 上部仕様：ギャザーヒダ ◇ ヒダ倍率：2.5 倍 ◇ 摘　　要：裾レースフレンジ仕様 ◇ 両開き・片開き：両開き仕様（片開き可） ◇ タッセル：レースフレンジタッセル付	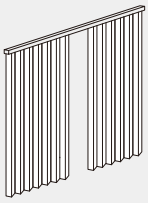	ラインプリーツカーテン ◇ 摘　　要：上部クイックロンフック ◇ 両開き・片開き：両開き仕様（片開き可） ◇ タッセル：タッセル付
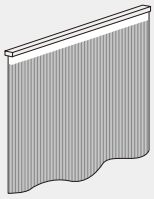	リズミックカーテン ◇ 上部仕様：フラット仕様（アジャスターフック） ◇ 摘要：生地ヨコ使い（仕上り丈は 280cmが最大） ◇ 両開き・片開き：両開き仕様（片開き可） ◇ タッセル：　　ー	――――	

ソーイングスタイル採寸方法・注文方法

ストレート窓の場合

窓枠の内側に取付ける場合

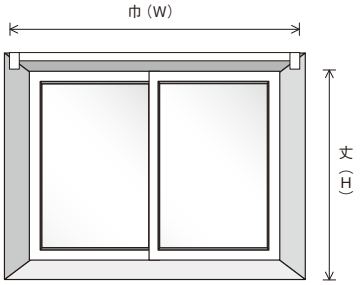

- 仕上り巾（W）はレールの端から、端までのサイズ。
- 仕上り丈（H）はランナーから窓枠の下より10～20mm引いたサイズ。

窓枠の外側に取付ける場合

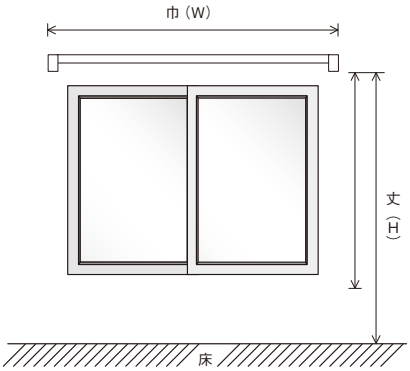

- 仕上り巾（W）はレールの端から、端までのサイズ。
- 仕上り丈（H）はランナーから床より20mm引いたサイズ。または、お好みのサイズ。

カーテンボックスに取付ける場合

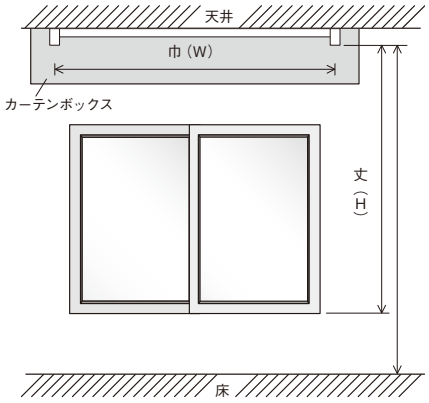

- カーテンボックスに取付けの場合は中のレールの巾（W）と、ランナーより床から20mm引いたサイズ。または、お好みのサイズ。

出窓の場合

●仕上り巾（W）は、W1＋W2＋･･･Wnのレールの総延長のサイズ。
仕上り丈（H）は、ランナーから出窓の床より10mm引いたサイズ。

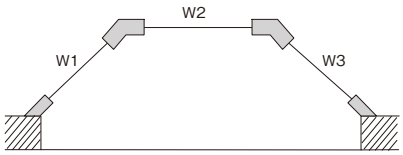

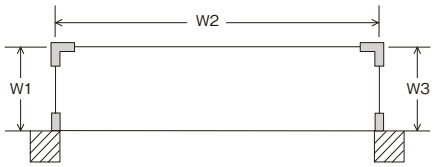

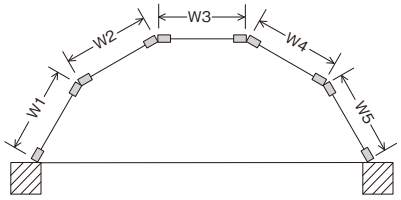

ソーイングスタイルのご注文方法

① スタイル番号と生地品番をご指定ください。
　例）スカラップM型（共生地フリル）で生地品番P1000をご使用の場合。
　　17-P1000
② 仕上りサイズは巾（W）×丈（H）をそれぞれ10mm単位でご指定ください。
　セパレーツをご注文の場合は1ピースの仕上り巾（W）×丈（H）とピース数をご指定ください。
③ 上部に使用されるギャザーテープをご指定ください。
　■ ユニバーサルギャザーテープ　（75mm）
　■ フレアーギャザーテープ　　（75mm）
　■ ユニバーサルギャザーテープ　（50mm）
④ レースフレンジおよびマクラメをご使用の場合は、それぞれ品番をご指定ください。
⑤ 取付け方法（正面付・天井付）をご指定ください。
⑥ セット数をご指定ください。

ギャザーフックについて

上部がギャザーひだ仕様のソーイングスタイルは、右図の形状のフックが、
ギャザーを寄せた状態で約6〜8cm間隔に1個ついています。
あらかじめランナーの個数をご確認ください。

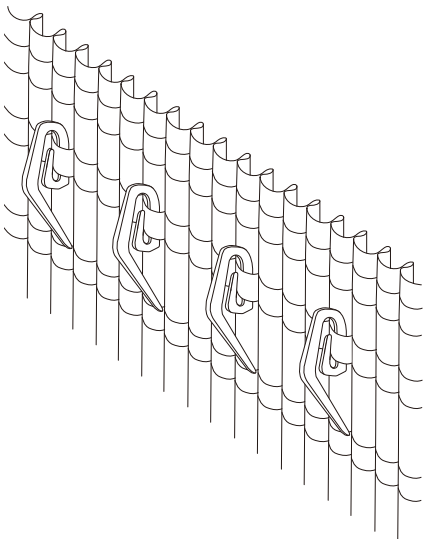

取付け方法

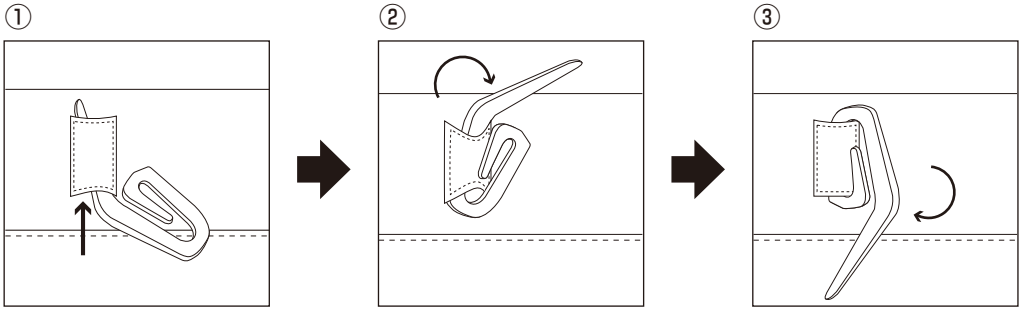

● 取外す時は逆の要領で外してください。

ローマンシェード仕様説明

スタイル	仕様説明	スタイル	仕様説明
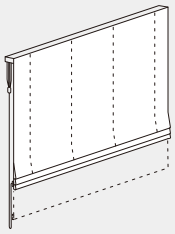	**Style No.60** プレーンシェード ◇ 仕上り巾　コード式：30 ～ 240cm ◇ 仕上り巾　ドラム式：30 ～ 400cm ◇ 仕上り丈：50 ～ 300cm ◇ 仕上り丈　ドラム式：仕上り巾39cm以下の場合、仕上り丈は200cmまでとなります。 ◇ 出窓対応：ストレート窓	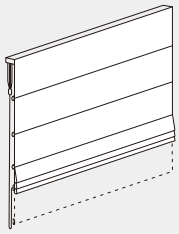	**Style No.63** シャープシェード ◇ 摘　　要：バーの間隔　20cm ◇ 仕上り巾　コード式：30 ～ 240cm ◇ 仕上り巾　ドラム式：30 ～ 400cm ◇ 仕上り丈：50 ～ 300cm ◇ 仕上り丈　ドラム式：仕上り巾39cm以下の場合、仕上り丈は200cmまでとなります。 ◇ 出窓対応：ストレート窓
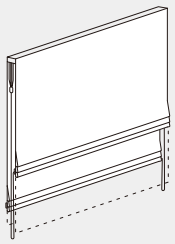	**Style No.65** ダブルシェード （プレーン＋プレーン） ◇ 仕上り巾　コード式：30 ～ 240cm ◇ 仕上り巾　ドラム式 1 チェーン：30 ～ 400cm ◇ 仕上り丈：50 ～ 300cm ◇ 仕上り丈　ドラム式：仕上り巾39cm以下の場合、仕上り丈は200cmまでとなります。 ◇ 出窓対応：ストレート窓	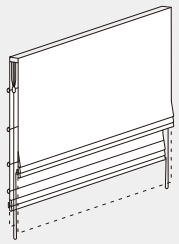	**Style No.67** ダブルシェード （プレーン＋シャープ） ◇ 仕上り巾　コード式：30 ～ 240cm ◇ 仕上り巾　ドラム式 1 チェーン：30 ～ 400cm ◇ 仕上り丈：50 ～ 300cm ◇ 仕上り丈　ドラム式：仕上り巾39cm以下の場合、仕上り丈は200cmまでとなります。 ◇ 出窓対応：ストレート窓
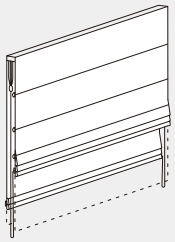	**Style No.68** ダブルシェード （シャープ＋プレーン） ◇ 仕上り巾　コード式：30 ～ 240cm ◇ 仕上り巾　ドラム式 1 チェーン：30 ～ 400cm ◇ 仕上り丈：50 ～ 300cm ◇ 仕上り丈　ドラム式：仕上り巾39cm以下の場合、仕上り丈は200cmまでとなります。 ◇ 出窓対応：ストレート窓	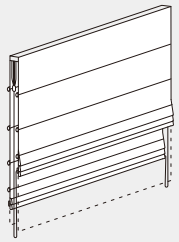	**Style No.69** ダブルシェード （シャープ＋シャープ） ◇ 仕上り巾　コード式：30 ～ 240cm ◇ 仕上り巾　ドラム式 1 チェーン：30 ～ 400cm ◇ 仕上り丈：50 ～ 300cm ◇ 仕上り丈　ドラム式：仕上り巾39cm以下の場合、仕上り丈は200cmまでとなります。 ◇ 出窓対応：ストレート窓
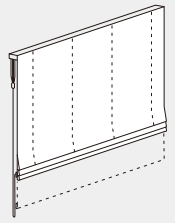	プレーンシェード（形状記憶加工） ◇ 仕上り巾　コード式：30 ～ 240cm ◇ 仕上り巾　ドラム式：30 ～ 270cm ◇ 仕上り丈：50 ～ 270cm ◇ 仕上り丈　ドラム式：仕上り巾39cm以下の場合、仕上り丈は200cmまでとなります。 ◇ 出窓対応：ストレート窓	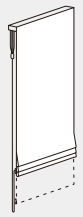	スリムシェード（形状記憶加工） ◇ 仕上り巾　コード式：18 ～ 30cm ◇ 仕上り巾　ドラム式：— ◇ 仕上り丈：50 ～ 240cm ◇ 出窓対応：ストレート窓
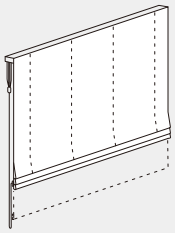	プレーンシェード（サンカット） ◇ 仕上り巾　コード式：30 ～ 240cm ◇ 仕上り巾　ドラム式：30 ～ 290cm ◇ 仕上り丈：50 ～ 300cm ◇ 仕上り丈　ドラム式：仕上り巾39cm以下の場合、仕上り丈は200cmまでとなります。 ◇ 出窓対応：ストレート窓	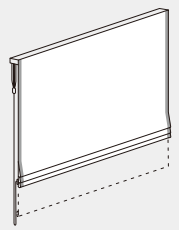	プレーンシェード （サイドバイアステープ） ◇ 摘　　要：バイアステープ 11mm ◇ 仕上り巾　コード式：30 ～ 240cm ◇ 仕上り巾　ドラム式：30 ～ 240cm ◇ 仕上り丈：50 ～ 260cm ◇ 仕上り丈　ドラム式：仕上り巾39cm以下の場合、仕上り丈は200cmまでとなります。 ◇ 出窓対応：ストレート窓 ※バイアステープA、BはP.44をご参照ください。
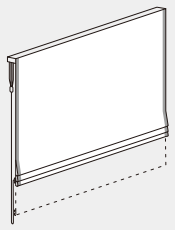	プレーンシェード （U 字バイアステープ） ◇ 摘　　要：バイアステープ 11mm ◇ 仕上り巾　コード式：30 ～ 240cm ◇ 仕上り巾　ドラム式：30 ～ 240cm ◇ 仕上り丈：50 ～ 260cm ◇ 仕上り丈　ドラム式：仕上り巾39cm以下の場合、仕上り丈は200cmまでとなります。 ◇ 出窓対応：ストレート窓 ※バイアステープA、BはP.44をご参照ください。		――――

スタイル	仕様説明	スタイル	仕様説明
	ベビースワンシェード ◇ 仕上り巾　コード式：20 ～ 50cm ◇ 仕上り巾　ドラム式：— ◇ 仕上り丈：50 ～ 240cm ◇ 出窓対応：ストレート窓 ◇ 対応品番：バルーンシェード(プレーン)の作成可能品番	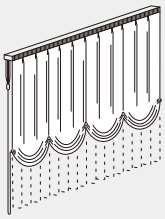	Style No.50 バルーンシェード（プレーン） ◇ 上部仕様：ギャザーヒダ　◇ ヒダ倍率：2.5 倍 ◇ 摘　　要：スワッグは均等割付 ◇ 仕上り巾　コード式：36 ～ 250cm ◇ 仕上り巾　ドラム式：40 ～ 400cm ◇ 仕上り丈：100 ～ 300cm ◇ 出窓対応：ストレート～ 5 連窓
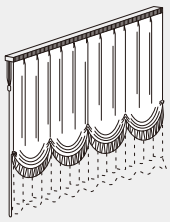	Style No.51 バルーンシェード（共生地フリル） ◇ 上部仕様：ギャザーヒダ　◇ ヒダ倍率：2.5 倍 ◇ 摘　　要：スワッグは均等割付 ／ 裾フリル巾16cm ◇ 仕上り巾　コード式：36 ～ 250cm ◇ 仕上り巾　ドラム式：40 ～ 400cm ◇ 仕上り丈：100 ～ 300cm ◇ 出窓対応：ストレート～ 5連窓	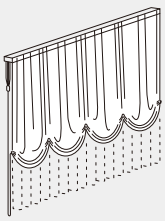	Style No.52 バルーンシェード（箱ヒダ） ◇ 上部仕様：逆箱ヒダ　◇ ヒダ倍率：2 倍 ◇ 摘　　要：スワッグは均等割付 ◇ 仕上り巾　コード式：36 ～ 250cm ◇ 仕上り巾　ドラム式：40 ～ 400cm ◇ 仕上り丈：50 ～ 300cm ◇ 出窓対応：ストレート窓
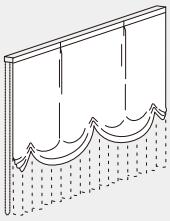	Style No.56 ウイングシェード ◇ 上部仕様：逆箱ヒダ ◇ ヒダ倍率：1.3 倍 ◇ 摘　　要：スワッグは均等割付 ◇ 仕上り巾　コード式：100 ～ 250cm ◇ 仕上り巾　ドラム式：100 ～ 400cm ◇ 仕上り丈：100 ～ 300cm ◇ 出窓対応：ストレート窓		Style No.57 オーストリアンシェード ◇ ヒダ倍率：3.5 倍タテ取り ◇ 摘　　要：スワッグは均等割付 ／ 裾フリル巾10cm ／ サイドフリル巾 8cm ◇ 仕上り巾　コード式：36 ～ 225cm ◇ 仕上り巾　ドラム式：40 ～ 400cm ◇ 仕上り丈：50 ～ 300cm ◇ 出窓対応：ストレート～ 5連窓 ◇ 両サイドにガイドコード取付け
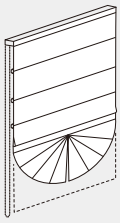	Style No.64 ピーコックシェード ◇ 摘　　要：バーの間隔 上部（下より 10cm 1 ケ所、その上より 20cm） 下部（10cm） ◇ 仕上り巾　コード式：　— ◇ 仕上り巾　ドラム式：70 ～（生地巾 -10cm） ◇ 仕上り丈：105 ～ 300cm ◇ 出窓対応：ストレート窓	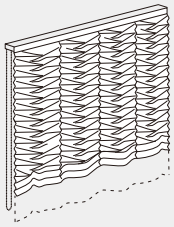	クリンプシェード（形状記憶加工） ◇ 摘　　要：生地タテ使い ◇ 仕上り巾　コード式：ー ◇ 仕上り巾　ドラム式：50 ～ 285cm （生地巾による） ◇ 仕上り丈：50 ～ 260cm ◇ 出窓対応：ストレート窓

ローマンシェード構造図

コード式シェード（メカ色：ホワイト）

構造図

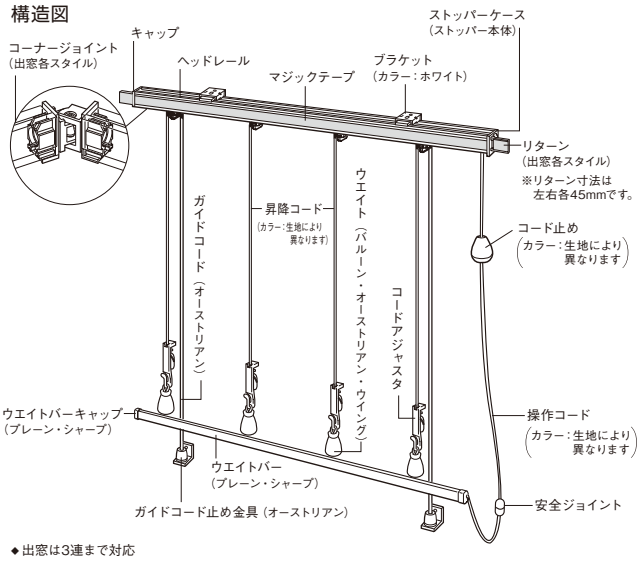

◆出窓は3連まで対応

ドラム式シェード（メカ色：ホワイト）

構造図

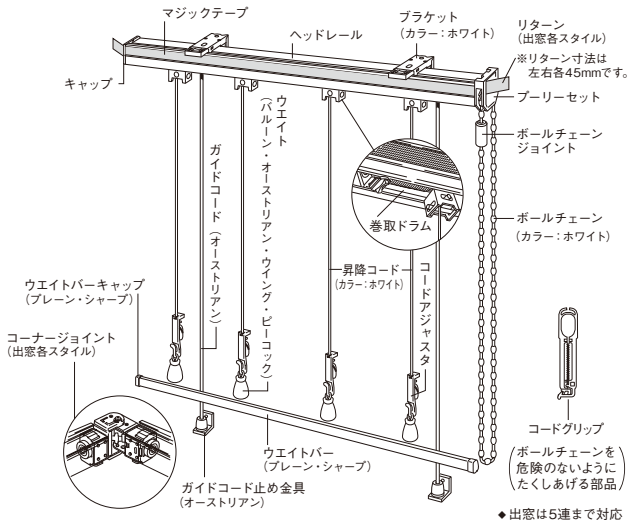

◆出窓は5連まで対応

取付け寸法図（コード式・ドラム式　共通）（単位mm）

天井付け

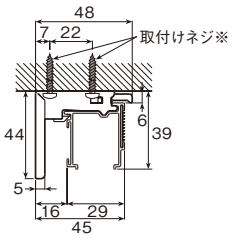

正面付け

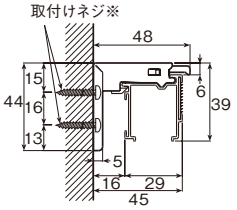

出窓ブラケット天井付け

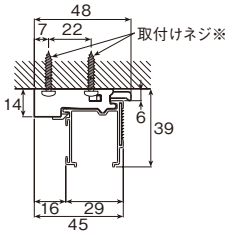

※出窓の場合は天井付けのみとなります。
※取付けネジは下地位置の状況に応じて図のどちらかの位置に取付けてください。
※幅が2010mmを超える製品を正面付けする場合は、ブラケットの上のネジ穴で固定してください。

ブラケット入り数（コード式）

製品幅（W）	～1200	～2000	～2400
数量	2個	3個	4個

ブラケット入り数（ドラム式）

製品幅（W）	～1200	～2000	～3000	～4000
数量	2個	3個	4個	5個

ブラケット入り数出窓タイプ2連・3連（コード式）

製品幅（W）	700～2000	～2700
数量	4個	5個

ブラケット入り数出窓タイプ2連～5連（ドラム式）

製品幅（W）	700～2000			～3000			～4000		
連数	2･3連	4連	5連	2･3連	4連	5連	2･3連	4連	5連
数量	4個	5個	6個	5個	6個	7個	6個	7個	8個

リターンについて

バルーンシェード（プレーン）…… スタイル No.50
バルーンシェード（共生地フリル）…… スタイル No.51
オーストリアンシェード …… スタイル No.57

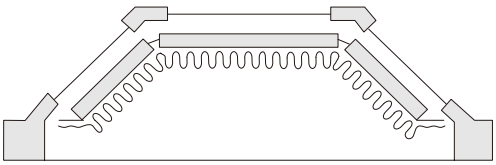

出窓仕様の場合は両サイドにリターンが付きます。

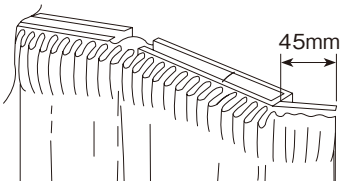

ドラム式・コード式のリターンは伸縮（70mm～110mm）
可能なリターンアジャスタへの変更もできます。
必要に応じてご指定ください。

ガイドコード取付け方法（オーストリアンシェードの場合のみ）ストレート窓・出窓共通

■ ガイドコードの取付け方法

①両端のガイドコードを垂直に降ろした位置（ヘッドレール端より8cm）にコード止め下をガイドコード取付けネジ（ナベφ3×20）で取付けてください。

※正面付けの場合は、ガイドコード止め金具をガイドコード取付けネジ（ナベφ3×20）2本で取付けてからコード止め下をガイドコード固定ネジ（ナベφ4×6）で取付けてください。

②ガイドコードを真下に軽く引き、コード止め下より約2cmの位置になるところで、結び目をつくるようにしてください。（余分なコードはカットしてください。）

③コード止め下にコード止め上を回して固定してください。

※ゆるくなったらさらにガイドコードを約5mmずつ短くして、適度な張りになるよう調整してください。



●正面付け

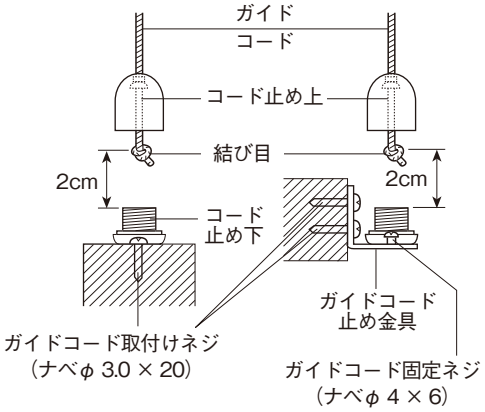

ダブルシェード（コード式：片側操作／メカ色：ホワイト）

構造図

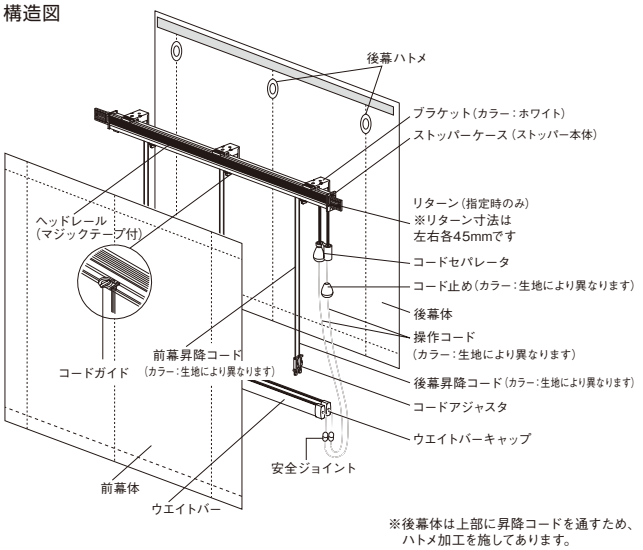

※後幕体は上部に昇降コードを通すため、
ハトメ加工を施してあります。

ダブルシェード（コード式：両側操作／メカ色：ホワイト）

構造図

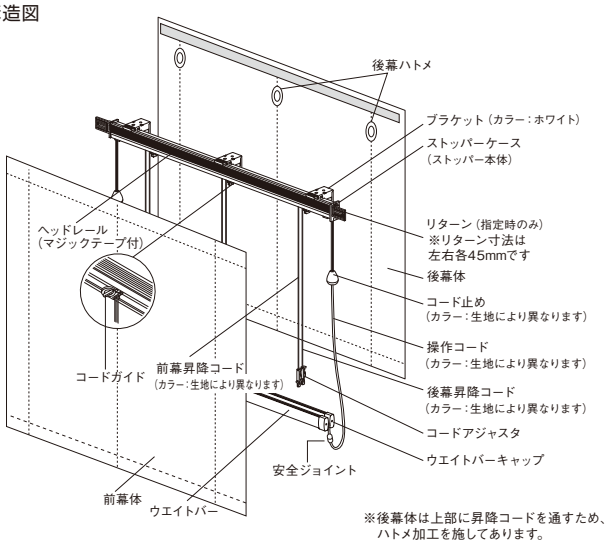

※後幕体は上部に昇降コードを通すため、
ハトメ加工を施してあります。

取付け寸法図（ダブルシェードコード式）（単位mm）

天井付け

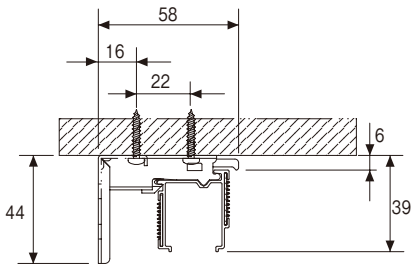

正面付け

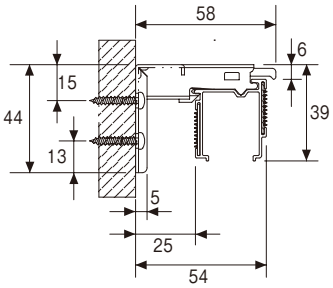

※取付けネジは下地位置の状況に応じて図のどちらかの
位置に取付けてください。
※幅が2010mmを超える製品を正面付けする場合は、
ブラケットの上のネジ穴で固定してください。

ブラケット入り数

製品幅（W）	～1200	～2000	～2400
数量	2個	3個	4個

ダブルシェード（ドラム式1チェーン／メカ色：ホワイト）

構造図

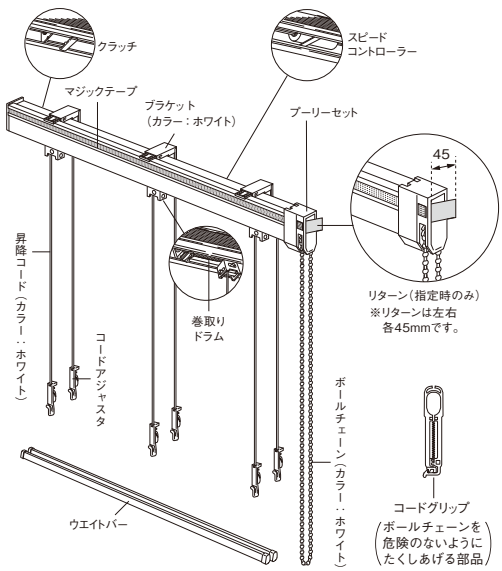

取付け寸法図（ダブルシェード ドラム式1チェーン）（単位mm）

天井付け

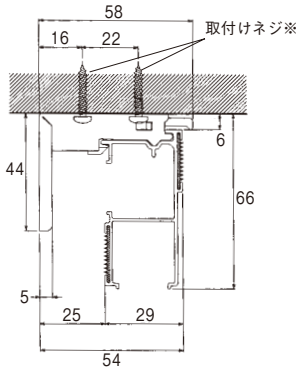

正面付け

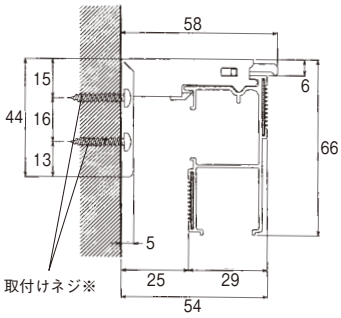

※取付けネジは下地位置の状況に応じて図のどちらかの
位置に取付けてください。
※幅が2010mmを超える製品を正面付けする場合は、
ブラケットの上のネジ穴で固定してください。

ブラケット入り数

製品幅（W）	～1200	～2000	～3000	～4000
数量	2個	3個	4個	5個

ローマンシェード取付け方法

ストレート窓の場合

■ ブラケットの取付け方法

● 両側のブラケットは、ヘッドレール両端から約10cmの位置に取付けネジ（ナベφ3.5×20）で取付けてください。

※ 製品幅1210mm～の場合は、ブラケットが3個以上必要となりますので、それぞれ等間隔になるように取付けてください。

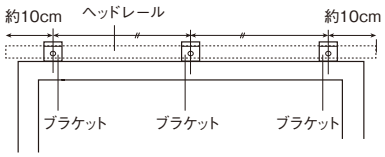

■ ヘッドレール（本体）の取付け／取外し方法

＜取付け方法＞

① ヘッドレールをブラケットの仮止めフックに引っ掛けてください。

② 本体を奥に「カチッ」と押し込んでください。

＜取外し方法＞

① ブラケットの解除ボタンを押し、ヘッドレールを手前に引いてください。

② 本体を仮止めフックから外してください。

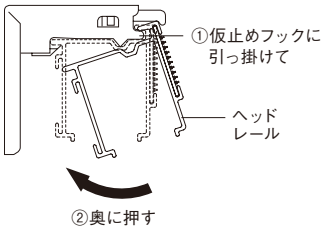

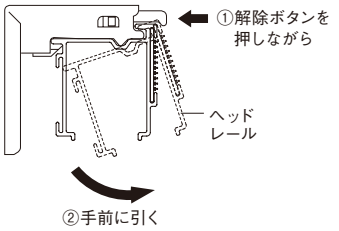

出窓の場合（天井付のみ）

■ ブラケットの取付け方法

① 正面またはいちばん大きい面のブラケットを取付けネジ（ナベφ3.5×20）で両端より約10cmの位置に取付けてください。

※ 3個以上の場合は、等間隔になるように取付けてください。

② 側面または小さい面は、ブラケットをあらかじめヘッドレールに取付けてください。

※ 1個の場合は、端から約10cm、2個の場合は両端から約10cmの位置に取付けてください。

※ブラケットのヘッドレールへの取付け、取外しは上記「ストレート窓の場合」のヘッドレール（本体）の取付け、ヘッドレール（本体）の取外し方法を参照してください。

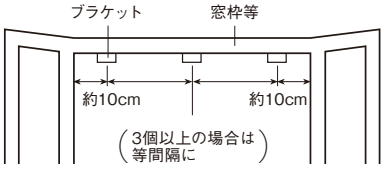

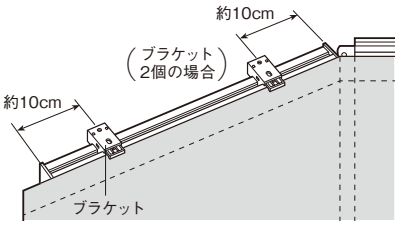

生地の取外し方

● シェードは降ろした状態にしてください。

● ウエイト、ボトムバー、ガイドコードなどはあらかじめはずしておきます。

● コードアジャスターから昇降コードをほどいてはずしてください。

● 生地裏面のリングテープから昇降コードを抜き終わったら、からまないように束ねて軽く結んでおいてください。

● レールから生地をはがせば完了です。

● ご家庭での洗濯や、クリーニング店に出す場合は生地裏面の取扱絵表示の指示にしたがってください。

● 詳しくは取扱説明書をごらんください。

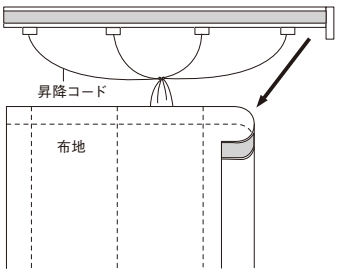

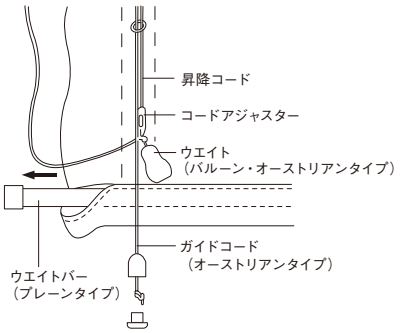

ローマンシェードのメンテナンス方法

● 日常のお手入れは、布地の汚れを布や、ハタキで掃除してください。

● こまめな換気による乾燥で、室内の除湿を行ってください。

● 布地につきましては、裏面に表示してある洗濯絵表示ラベルにしたがってクリーニングしてください。
布地以外の汚れ落としには、食器食品用などの中性洗剤を洗剤の表示にしたがって必ず水でうすめてご使用ください。
また、シンナーやベンジン等はご使用にならないでください。

※ 製品の改造はしないでください。使用不能になる場合があります。

※ 機構部への注油は行わないでください。動作不良の原因になります。

ローマンシェード採寸方法

ストレート窓の場合

窓枠の内側に取付ける場合

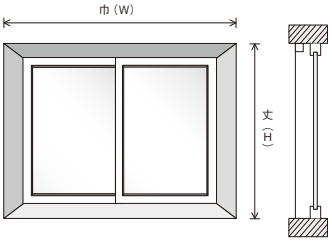

- 仕上り巾（W）は窓枠の内側寸法から10mm引いてご指定ください。
- 仕上り丈（H）は窓枠の内側寸法から10mm引いてご指定ください。

窓枠の外側に取付ける場合

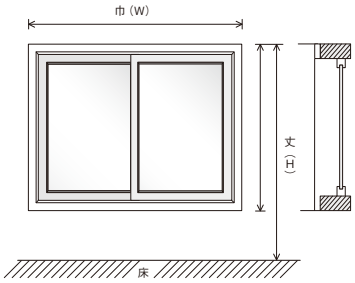

- 仕上り巾（W）は窓枠の外側寸法か、又はお好みの巾（W）でご指定ください。
- 仕上り丈（H）は窓枠の外側寸法か、又はお好みの丈（H）でご指定ください。

カーテンボックスに取付ける場合

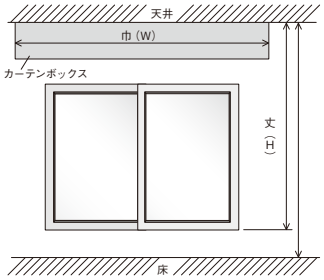

- 仕上り巾（W）はカーテンボックスの内側寸法より10mm引いてご指定ください。
- 仕上り丈（H）はカーテンボックスの深さを含んでご指定ください。

出窓の場合

■ 出窓の測り方

①採寸方法　図の（ℓとd（奥行き）それぞれの実寸法を1mm単位で採寸してください。弊社にて製品仕上り幅寸法を算出いたします。

ドラム式／コード式

2連

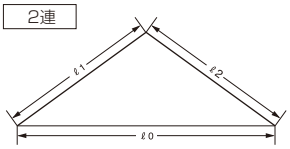

※ℓ1、ℓ2、ℓ0の3カ所を採寸してください。

3連

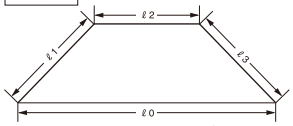

※ℓ1、ℓ2、ℓ3、ℓ0の4カ所を採寸してください。

ドラム式

4連

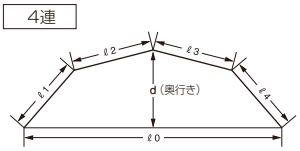

※ℓ1、ℓ2、ℓ3、ℓ4、ℓ0、dの6カ所を採寸してください。

5連

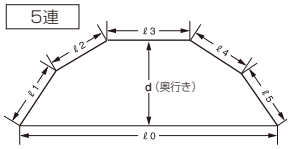

※ℓ1、ℓ2、ℓ3、ℓ4、ℓ5、ℓ0、dの7カ所を採寸してください。

②「さんあり」「さんなし」をご指定ください。　出窓天井面への納まりをよくするためにも、発注時は必ず「さんあり」「さんなし」をご指定ください。「さんあり」の場合、両端の製品幅寸法は若干小さくなります。

出窓の天井に「さん」がない場合

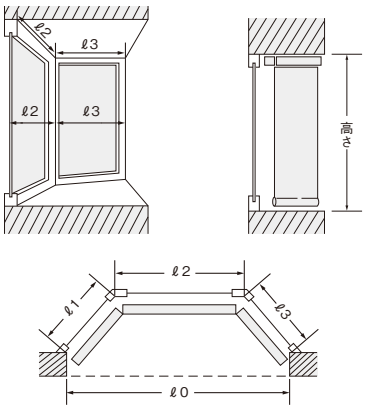

※「さんなし」とご指定ください。

出窓の天井に「さん」がある場合

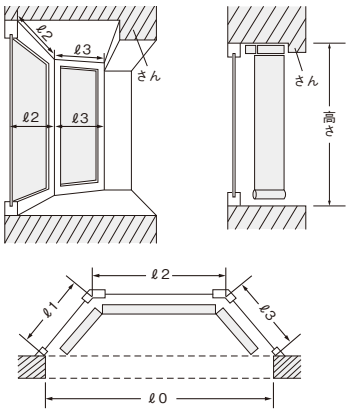

※「さんあり」とご指定ください。

ご注意

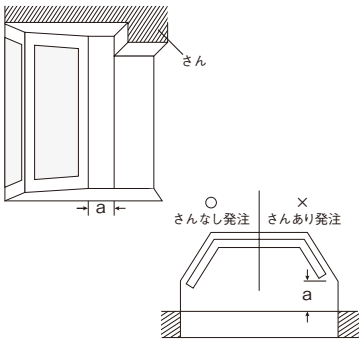

※aの寸法が60mm以上のとき、さんがあっても「さんなし」でご発注ください。「さんあり」で発注すると製品仕上がり寸法が短くなり、光漏れの原因になります。

③出窓仕様に場合は両サイドにリターンが付きます。

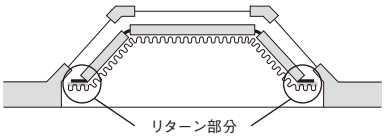

※リターンはヘッドレールより外側についているので、光漏れを防ぎ、サイドを美しく仕上げることができます。

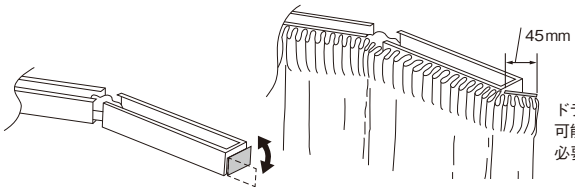

ドラム式・コード式のリターンは伸縮（70～110mm）可能なリターンアジャスタへの変更もできます。必要に応じてご指定ください。

■ 出窓制作可能寸法（単位mm）※製品にした時の寸法です。実寸値ではありません。

▮ バルーンシェード コード式

	製品幅		
	一辺最小幅	合計最小幅	合計最大幅
2連	150	700	2500
3連		1210	

▮ バルーンシェード ドラム式

	製品幅		
	一辺最小幅	合計最小幅	合計最大幅
2連	300	700	4000
3連		1210	
4連			
5連		1500	

▮ オーストリアンシェード コード式

	製品幅		
	一辺最小幅	合計最小幅	合計最大幅
2連	150	700	2250
3連		1210	

▮ オーストリアンシェード ドラム式

	製品幅		
	一辺最小幅	合計最小幅	合計最大幅
2連	300	700	4000
3連		1210	
4連			
5連		1500	

ローマンシェードたたみ代寸法図・注文方法

ローマンシェードたたみ代計算式 (単位mm)

スタイル	たたみ代（a）	たたみ代（b）	メカ
バルーンタイプ（フリル有り）	$630 + \frac{H}{60}$	200	シングルタイプ
バルーンタイプ（フリル無し）	$550 + \frac{H}{60}$	200	シングルタイプ
オーストリアンタイプ	$560 + \frac{H}{60}$	250	シングルタイプ
プレーンタイプ ※	$160 + \frac{H}{80}$	80	シングルタイプ
シャープタイプ	$160 + \frac{H}{20}$	100	シングルタイプ
クリンプシェード	$150 + \frac{H}{20}$	50	シングルタイプ
プレーンダブルタイプ（コード式）	$160 + \frac{H}{80}$	80	ダブルタイプ
シャープダブルタイプ（コード式）	$160 + \frac{H}{20}$	100	ダブルタイプ
プレーンダブルタイプ（ドラム１式チェーン）	$180 + \frac{H}{80}$	80	ダブルタイプ
シャープダブルタイプ（ドラム１式チェーン）	$180 + \frac{H}{20}$	100	ダブルタイプ

■ (H) は製品の高さです。
この計算式はだいたいの目安としてください。
※プレーンシェード（形状記憶加工）スリムシェード（形状記憶加工）は除きます。

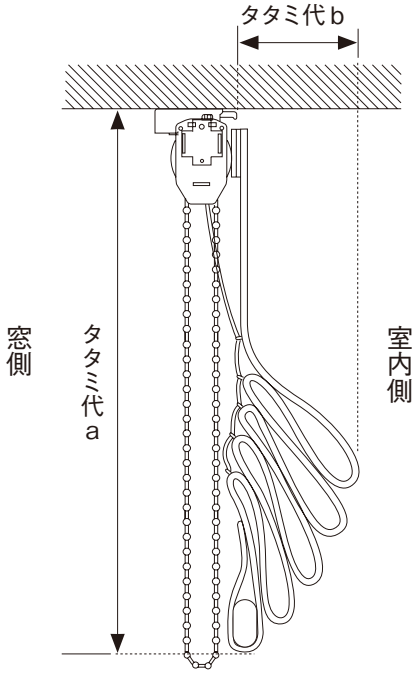

シングルタイプ

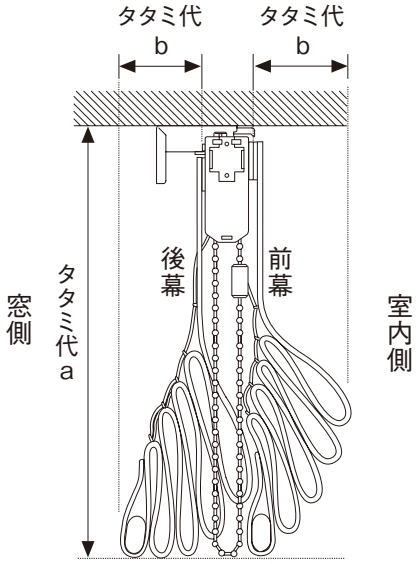

ダブルタイプ

ローマンシェードのご注文方法

① スタイル番号と生地品番をご指定ください。（スタイル番号のないものはスタイル名をご指定ください。）
例）プレーンシェードで生地品番P1000をご使用の場合。
60-P1000

② 仕上りサイズは巾（W）×丈（H）をそれぞれ10mm単位でご指定ください。
［ストレート窓］：仕上り巾（W）×丈（H）
［出 窓］：窓枠のそれぞれの辺および、さんの（有・無）をご指定ください。

③ 操作方法（コード式・ドラム式）をご指定ください。

④ 操作位置（左・右）をご指定ください。
高窓に取付ける場合は、操作コード・ボールチェーンの長さをご指定ください。

⑤ 取付け方法（正面付・天井付）をご指定ください。

⑥ 台数をご指定ください。

ロールスクリーン取扱説明

標準タイプ（単位mm）

スプリングタイプ

構造図

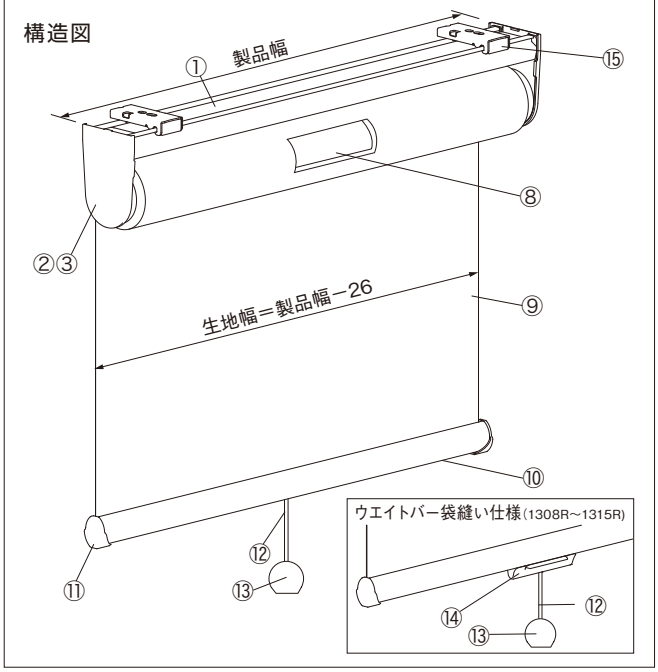

チェーンタイプ

構造図

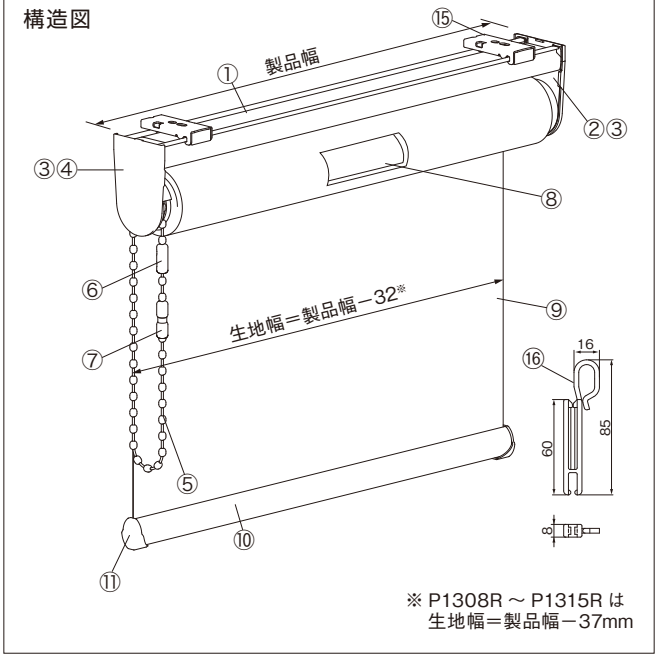

※ P1308R ～ P1315R は
生地幅＝製品幅－37mm

寸法図

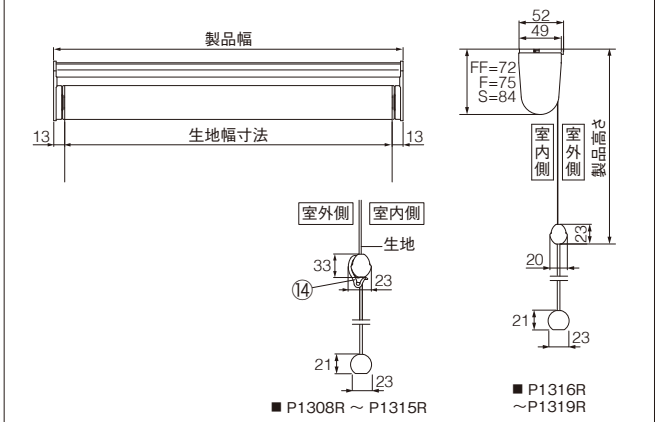

寸法図

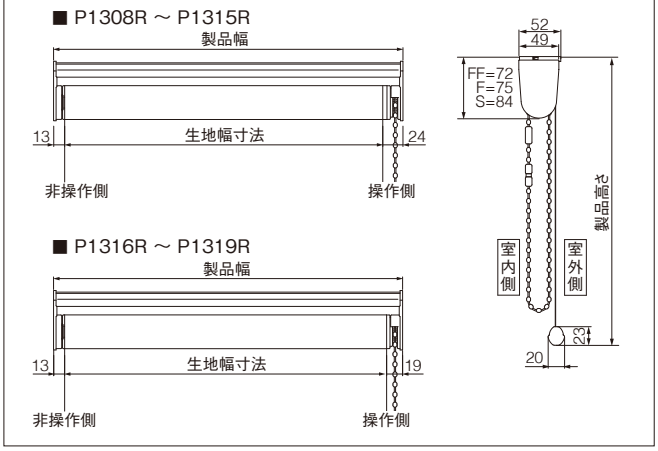

部品名	スプリングタイプ	チェーンタイプ	材質	カラー	備考
①フレーム	●	●	アルミ押出し形材	オフホワイト、ベージュ、ダークブラウン、ソフトシルバー、ブラック	指定がない場合はオフホワイトになります。
②サイドブラケット	●	●	鋼板プレス成形品・樹脂成形品	フレームと同系色	
③サイドブラケットカバー	●	●	樹脂成形品	フレームと同系色	
④操作部		●	鋼板プレス成形品・樹脂成形品	フレームと同系色	
⑤操作チェーン		●	樹脂成形品・化学繊維	フレームと同系色	
⑥コネクター		●	樹脂成形品	フレームと同系色	※逆巻きを防止する部品。
⑦セーフティーコネクター		●	樹脂成形品	フレームと同系色	※操作チェーンに通常操作以上の負担がかかった場合に、操作チェーンを分割させる仕組みの部品。
⑧巻取りパイプ	●	●	アルミ押出し形材	―	スプリングモーター等を内蔵。
⑨生地	●	●	種類によって組成が異なります。	―	※ PROMO 見本帳 P.211・212 をご覧ください。
⑩ウェイトバー	●	●	アルミ押出し形材	フレームと同系色	サッシやフレームとの衝突音を緩和するウェイトバーダンパーを装着。P1308R ～ P1315R はウェイトバー袋縫い仕様になります。
⑪ウェイトバーキャップ	●	●	樹脂成形品	フレームと同系色	
⑫プルコード	●		化学繊維	フレームと同系色	※必ずウェイトバーの中央部に付けてください。
⑬プル	●		樹脂成形品	フレームと同系色	
⑭プルコードサポート	●		樹脂成形品	フレームと同系色	プルコードをウェイトバーに固定します。※必ずウェイトバーの中央部に付けてください。
⑮取付けブラケット	●	●	ステンレス鋼板プレス成形品・樹脂成形品	―	施工性に優れたワンタッチ式。
⑯コードクリップ		●	樹脂成形品	透明色	※操作チェーンを危険のないようにたくしあげる部品。（製品と一緒に梱包）

製作可能寸法

操作方法	スプリングタイプ	チェーンタイプ
幅	300 ～ 2000mm	250 ～ 2000mm
高さ	300 ～ 3000mm	300 ～ 4500mm
最大面積	6m²	6m²
幅：高さの比率	1：3 以下	1：8 以下

※幅・高さともに10mm単位での製作になります。

プルコードの長さ（単位mm）

スプリングタイプ

製品高さ	プルコードの長さ
300 ～ 1700mm	300mm
1710 ～ 2000mm	600mm
2010 ～ 2500mm	1100mm
2510 ～ 3000mm	1600mm

※高窓等に取付ける際、プルコードを長くしたい場合は、10mm単位で指定することもできます。

取付けブラケット（単位mm）

付属個数

製品幅	個数
250 ～ 1500mm	2個
1510 ～ 2000mm	3個

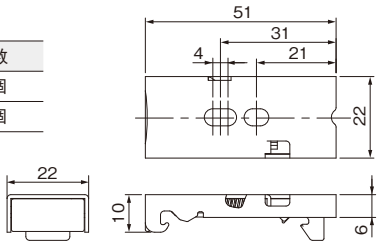

納まり（単位mm）

生地の巻取り径寸法

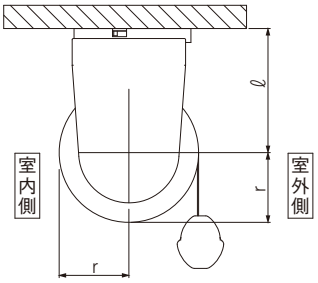

r：生地の巻取り半径
ℓ：サイドブラケットサイズ
FF：51、F：54、S：62

製品高さ寸法	生地別の r 寸法	
	P1308R ～ P1315R	P1316R ～ P1319R
490mm	22	21
800mm	22	22
1200mm	23	23
1600mm	24	24
2000mm	25	25
2500mm	26	26
3000mm	27	27
3500mm	28	27
4000mm	29	28
4500mm	30	29

※上記寸法は計算値です。実際の寸法とは多少異なる場合があります。

サイドブラケット使用区分

サイドブラケット種		製品高さ寸法	
	ℓ	P1308R ～ P1315R	P1316R ～ P1319R
FF	51mm	～ 1700	―
F	54mm	～ 3400	～ 3600
S	62mm	～ 4500	～ 4500

操作チェーンの長さ（単位mm）

チェーンタイプ

製品高さ	操作チェーンの長さ（標準長さ）
300 ～ 800mm	製品高さ＋20mm
810 ～ 1000mm	700mm
1010 ～ 1200mm	900mm
1210 ～ 1400mm	1100mm
1410 ～ 1600mm	1300mm
1610 ～ 1800mm	1400mm
1810 ～ 2200mm	1600mm
2210 ～ 2600mm	1800mm
2610 ～ 2800mm	2000mm
2810 ～ 3000mm	2200mm
3010 ～ 3200mm	2400mm
3210 ～ 3400mm	2600mm
3410 ～ 3600mm	2800mm
3610 ～ 3800mm	3000mm
3810 ～ 4000mm	3200mm
4010 ～ 4200mm	3400mm
4210 ～ 4400mm	3600mm
4410 ～ 4500mm	3800mm

※サイドブラケットの寸法や納め方の違いによって上記寸法と多少異なる場合があります。
※上記寸法より短くすることはできません。
※高窓等に取付ける際、操作チェーンを長くしたい場合は、10mm単位で指定することもできます。

カーテンボックスに取付ける場合の寸法

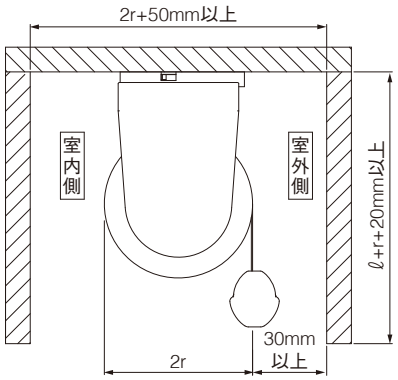

r：生地の巻取り半径
ℓ：サイドブラケットサイズ
ℓ：サイドブラケットサイズは左記「納まり」をご覧ください。

生地重量

品番	生地 m² 重量
P1308R ～ P1315R	0.25kg/m²
P1316R ～ P1319R	0.50kg/m²

製品重量

（製品幅 ×1.0kg/m）＋0.5kg＋（製品幅×製品高さ×生地 m² 重量）

※計算式の製品幅、製品高さの数値はメートル（m）単位で計算してください。

オプション ※特殊掛率品

プルハンドル

（単位mm）

プルハンドル

（部品色と同系色となります。特にご指定がない場合は、オフホワイトとなります。）

材質：樹脂成形品

※ P1308R ～ P1315R：ウエイトバー生地巻込み仕様
※ P1316R ～ P1319R：ウエイトバー露出仕様

価格 670 円

ハンドルフック

・プルハンドルが届きにくい場合に使用します。
・高い位置に取付けたロールスクリーンの操作も簡単です。



スチール・ABS 樹脂
ホワイト色
長さ　1000mm

価格 1,200 円

ロールスクリーンの採寸方法

【サイズの測り方】

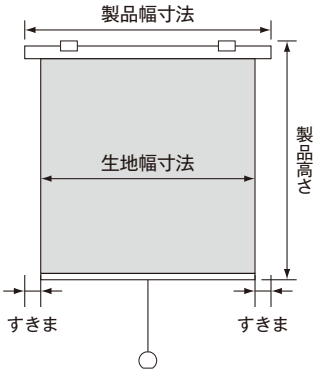

●天井付け（窓枠内に取付ける場合）

幅は窓枠の内側寸法から 10mm ほど引いてください。高さは窓枠の内側寸法をそのまま製品サイズとしてご指定ください。

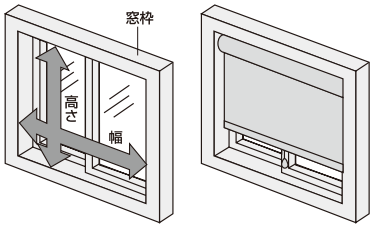

●正面付け（窓枠を覆う場合）

幅、高さとも窓枠の外側寸法以上を製品サイズとしてご指定ください。

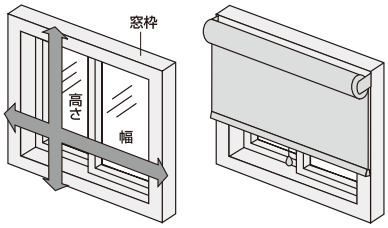

※操作方法により生地幅寸法は製品幅寸法より短くなりますのでご注意ください。
詳しくは P.76 をご覧ください。

メンテナンス方法

■ P1308R～P1315R

ウォッシャブル対応生地ですので、生地を取外して洗濯機などで水洗いができます。ただし、漂白剤は使用できません。
洗濯後は極力生地にシワがよらないようにして自然乾燥させてください。
シワが気になる場合はアイロンをかけてください。
洗濯の際には、右記の取扱絵表示に従ってください。

■ P1316R～P1319R

水拭きができる生地です。汚れがひどい場合は、中性洗剤を含ませた布もお使いいただけます。

● お手入れ方法

① 製品を取外し、床などの平らな場所に生地を置きます。
② 水または中性洗剤を含ませた布を軽く絞り、生地を折り曲げないように注意しながら汚れた部分を拭取ります。
（中性洗剤を使用した場合は、必ず水拭きをして洗剤を除去してください。）
③ 最後にから拭きをします。

※注意　・生地の端部には水滴を残さないようにしてください。水滴の残った状態で長時間放置すると内部にしみ込む可能性があります。
・浴室などの湿気が多い場所ではご使用になれません。

ロールスクリーンのご注文方法

① 商品名をご指定ください。	①例）ロールスクリーン
② 品番をご指定ください。	②例）P1000R
③ 部品色（オフホワイト、ベージュ、ダークブラウン、ソフトシルバー、ブラック）をご指定ください。指定がない場合はオフホワイトになります。	③例）オフホワイト
④ 仕上りサイズは、巾（W）×丈（H）をそれぞれ10mm単位でご指定ください。	④例）W900ＸＨ1200
⑤ 操作方法をご指定ください。チェーンタイプをご注文の場合は、操作位置（右・左）をご指定ください。	⑤例）チェーンタイプ/右操作
⑥ 取付け方法（天井付け・正面付け）をご指定ください。	⑥例）正面付け
⑦ 台数をご指定ください。	⑦例）1台

ロールスクリーン デュエッタ取扱説明

構造図（単位mm）

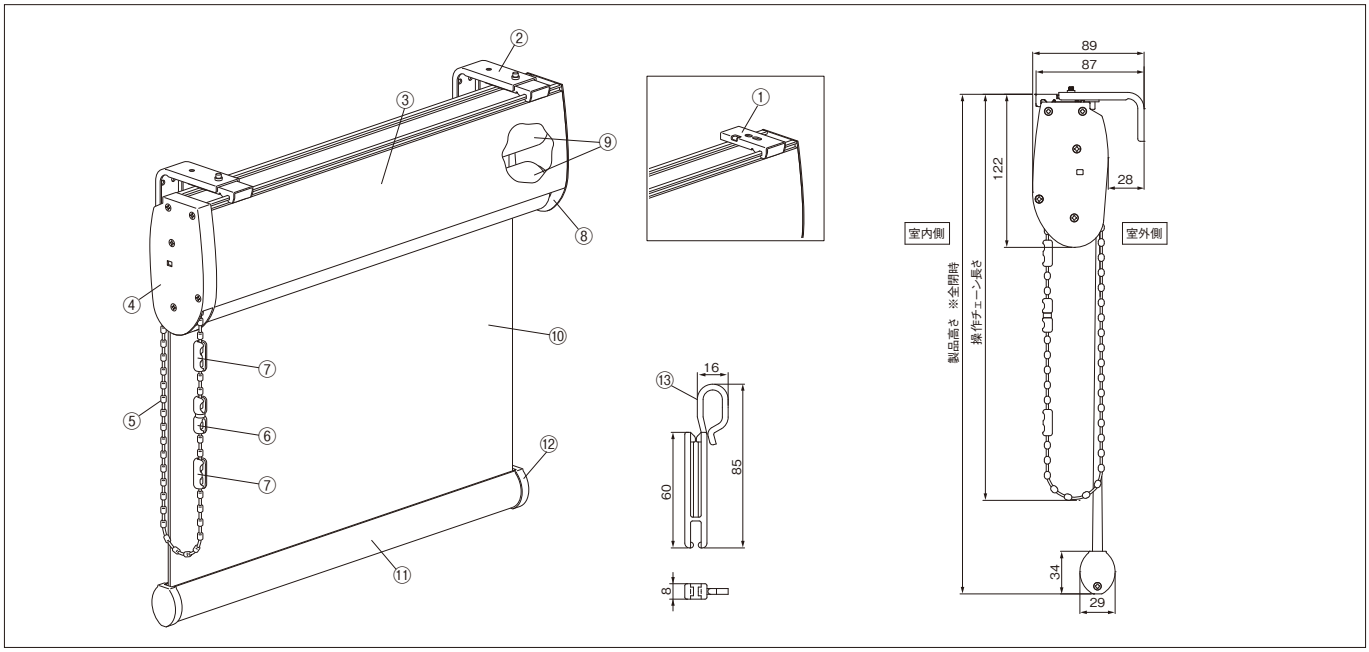

部品名	材　質	備　考
① 取付けブラケット（天井付け用）	鋼板プレス成形品、樹脂成形品	施工性に優れたワンタッチ式。
② 正面付け補助金具	鋼板プレス成形品、樹脂成形品	L字型の持出し金具。操作ユニットと同系色。※取付けブラケット（天井付け用）と組み合わせて使用します。
③ フレーム	アルミ押出し形材、オレフィンシート貼り	フレーム色は木目調シート貼りのホワイト、ブラウン、セピアをご用意。（指定がない場合はLW-111ホワイト）
④ 操作ユニット	樹脂成形品、鋼板プレス成形品	操作側のサイドブラケット。オフホワイト、ダークブラウンの２色。（指定がない場合はLW-111オフホワイト）
⑤ 操作チェーン	樹脂成形品、化学繊維	操作ユニットと同系色。
⑥ セーフティーコネクター	樹脂成形品	操作ユニットと同系色。※操作チェーンに通常操作以上の負荷がかかった場合に、操作チェーンを分割させる仕組みの部品。
⑦ コネクター	樹脂成形品	操作ユニットと同系色。※生地の上限および下限（逆巻き）を防止する部品。
⑧ 軸受けユニット	鋼板プレス成形品、樹脂成形品	非操作側のサイドブラケット。操作ユニットと同系色。
⑨ 巻取りパイプ	アルミ押出し形材	スプリングモーター等を内蔵。
⑩ 生地	ポリエステル繊維	ー
⑪ ウェイトバー	アルミ押出し形材	操作ユニットと同系色。
⑫ ウェイトバーキャップ	樹脂成形品	操作ユニットと同系色。
⑬ コードクリップ	樹脂成形品	透明色。※操作チェーンを危険のないようにたくしあげる部品。（製品と一緒に梱包）

操作方法・製作可能寸法

操作方法	チェーン式
幅	300 ～ 2300mm
高さ	300 ～ 2500mm
最大面積	5.75㎡
幅：高さの比率	1：6 以下

※幅・高さとも10mm単位での製作になります。

部品色一覧

品番	部品色	フレーム色
LW-111	オフホワイト	ホワイト（木目調）
LW-112	オフホワイト	ブラウン（木目調）
LW-113	オフホワイト	セピア　（木目調）
LW-211	ダークブラウン	ホワイト（木目調）
LW-212	ダークブラウン	ブラウン（木目調）
LW-213	ダークブラウン	セピア　（木目調）

部品色については P.24 をご覧ください。
ご指定のない場合には LW-111（部品色：オフホワイト・フレーム色：ホワイト木目調）になります。

生地ラインナップ一覧

2 枚の生地を同色で組み合わせたスタイルと、異なる色で組み合わせた「デュエッタスタイル」があります。

品番	色名
P1336D	ホワイト
P1337D	アイボリー
P1338D	ブラウン
P1339D	ダークブラウン
P1340D	ネイビー

全点防炎品になります。

デュエッタスタイル

おすすめの組み合わせ		色名	
室内側	室外側	室内側	室外側
P1340D	P1336D	ネイビー	ホワイト
P1338D	P1337D	ブラウン	アイボリー
P1339D	P1338D	ダークブラウン	ブラウン
P1339D	P1340D	ダークブラウン	ネイビー
P1339D	P1337D	ダークブラウン	アイボリー

上記おすすめの組み合わせ以外にも、お好きなカラーを組み合わせることができます。
その場合は、ご発注時に室内側・室外側それぞれの品番をご指定ください。

操作チェーンの長さ

製品高さ	操作チェーンの長さ（標準長さ）
300 ～ 800 mm	製品高さ＋ 20mm
810 ～ 1000 mm	700 mm
1010 ～ 1200 mm	900 mm
1210 ～ 1400 mm	1100 mm
1410 ～ 1600 mm	1300 mm
1610 ～ 1800 mm	1400 mm
1810 ～ 2000 mm	1600 mm
2010 ～ 2200 mm	1700 mm
2210 ～ 2400 mm	1900 mm
2410 ～ 2500 mm	2100 mm

※上記寸法より短くすることはできません。
※高窓等に取付ける際、操作チェーンを長くしたい場合は、製品高さ寸法の＋ 20%の範囲内で10mm 単位で長く指定することもできます。

製品幅寸法と生地幅寸法（単位mm）

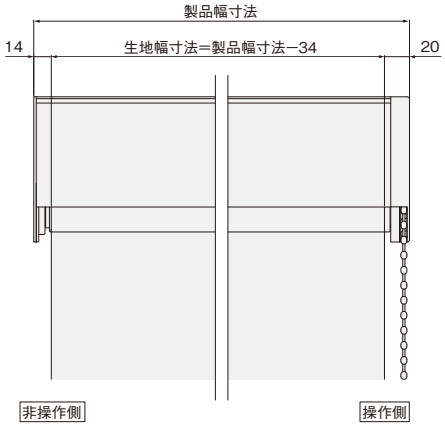

取付けブラケットの寸法と付属個数（単位mm）

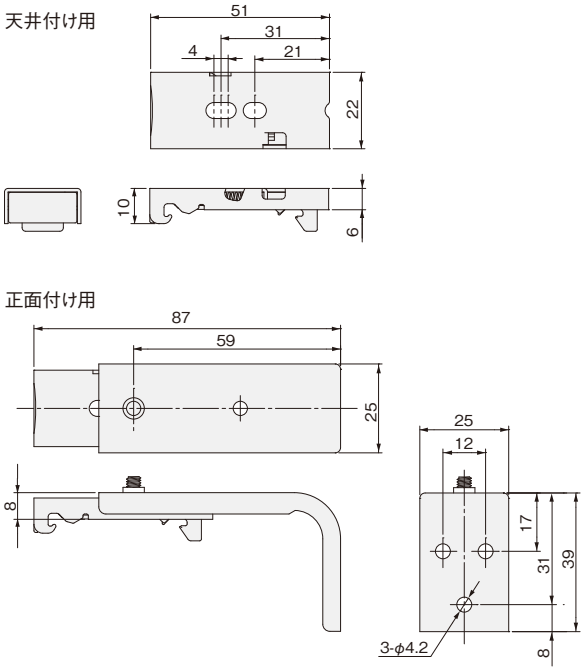

付属個数

製品高さ	個数
300 ～ 1000 mm	2 個
1010 ～ 1500 mm	3 個
1510 ～ 2300 mm	4 個

カーテンボックスに取付ける場合の寸法（単位mm）

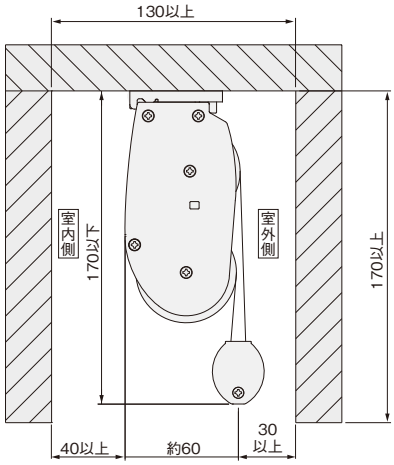

生地重量

品番	生地㎡重量
P1336D ～ P1340D	0.15kg /㎡

製品重量計算式

●製品幅 2000mm 以下の場合
（製品幅× 1.8kg /m）+1.0kg +（製品幅×製品高さ×生地㎡重量）× 2
●製品幅 2010mm 以上の場合
（製品幅× 2.6kg /m）+1.0kg +（製品幅×製品高さ×生地㎡重量）× 2
※各計算式の製品幅、製品高さの数値はメートル（m）単位で計算してください。

採寸方法

天井付け（窓枠内に取付ける場合）

幅は窓枠の内側寸法から10mm ほど引いてください。高さは窓枠の内側寸法をそのまま製品サイズとしてご指定ください。

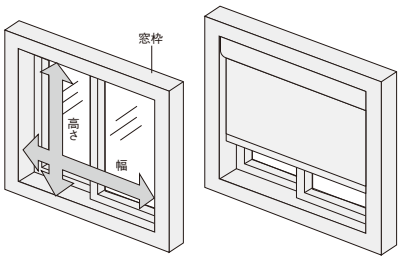

正面付け（窓枠を覆う場合）

幅、高さとも窓枠の外側寸法以上を製品サイズとしてご指定ください。

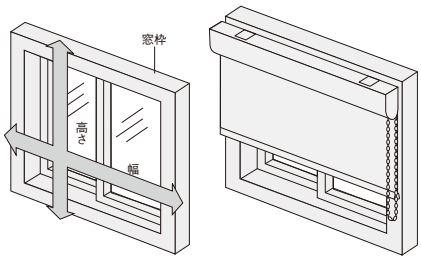

取付け方法

製品の取付け

1. 取付けブラケットの取付け

取付けブラケットは製品の左右からそれぞれ 40～60mm の間にくるようにビスで固定してください。

※ 正面付けの場合はブラケットの取付け高さをそろえてください。

※ 取付けブラケットが3個以上の場合は、両端のブラケット間を均等にした位置に取付けてください。

天井付け

正面付け

2. 製品本体の取付け ※天井付け・正面付け共通

①製品本体を両手で持ち、取付けブラケットのツメにフレームを引掛けてください。

②フレームを矢印の方向へもって行き、「カチッ」と音がするまで押し上げてください。全ての取付けブラケットに確実に固定されていることを必ず確認してください。

天井付け

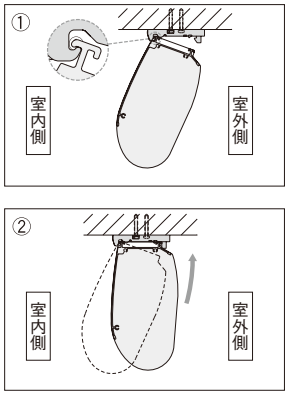

正面付け

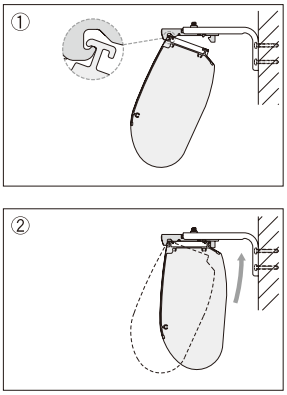

製品の取外し

①製品本体を支えた状態で、取付けブラケットのスライドブロックを指で押し込みながら、

②フレームを矢印の方向に引き、取付けブラケットのツメからフレームを外してください。

天井付け

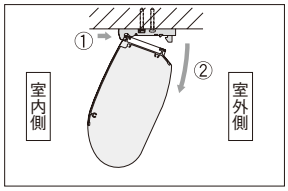

正面付け

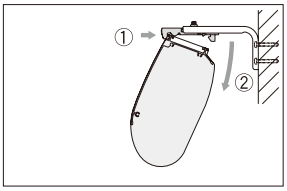

ロールスクリーン デュエッタのご注文方法

① 商品名をご指定ください。
② 品番をご指定ください。
※デュエッタスタイルを指定する場合は室内側と室外側の品番をご指定ください。

③ 部品色品番をご指定ください。
(指定のない場合にはLW-111(部品色:オフホワイト・フレーム色:ホワイト木目調)になります。)

①例)ロールスクリーン デュエッタ
②例)P1000D
※デュエッタスタイル (室内側)P1000D
(室外側)P1000D
③例)LW-111

部品色一覧

品番	部品色	フレーム色
LW-111	オフホワイト	ホワイト (木目調)
LW-112	オフホワイト	ブラウン (木目調)
LW-113	オフホワイト	セピア (木目調)
LW-211	ダークブラウン	ホワイト (木目調)
LW-212	ダークブラウン	ブラウン (木目調)
LW-213	ダークブラウン	セピア (木目調)

部品色については P.24 をご覧ください。

④ 仕上りサイズは、巾(W)×丈(H)をそれぞれ10mm単位でご指定ください。
⑤ 操作位置(右または左)をご指定ください。
※高窓等に取付ける際、操作チェーンを長くしたい場合は、製品高さ寸法の+20%の範囲内で10mm単位で長く指定することもできます。
⑥ 取付け方法をご指定ください。(天井付け、正面付け)
⑦ 台数をご指定ください。
※連窓する場合は「連窓」と明記してください。

④例)W900×H1200
⑤例)右操作
⑥例)天井付け
⑦例)2台連窓

プリーツスクリーン取扱説明

構造図（単位mm）

コード式　シングルタイプ　スタイル No.04（プリーツ幅25mm）

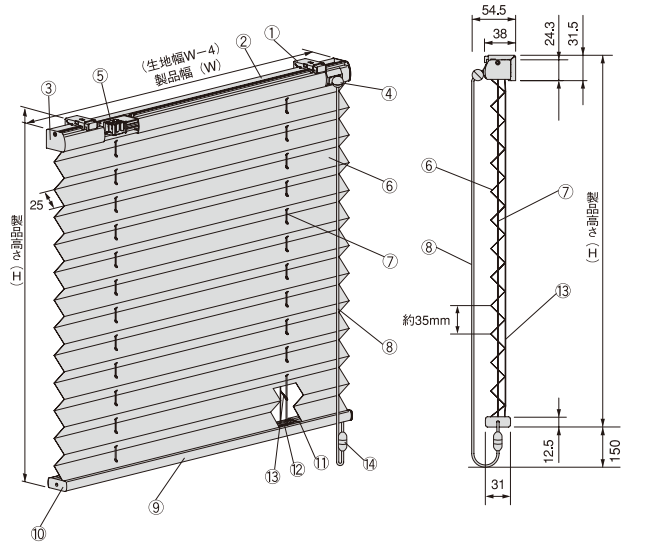

部　品　名	材　　質	備　　考
① 取付けブラケット	ステンレス鋼板プレス成形品、樹脂成形品	
② ヘッドボックス	アルミ押出し形材	オフホワイト、ダークブラウン、ブラック、木目ライト、木目ダークの５色
③ ボックスキャップ	樹脂成形品	ヘッドボックスと同系色
④ コードイコライザー	樹脂成形品	ヘッドボックスと同系色
⑤ サポート	樹脂成形品	
⑥ 生　地	種類によって組成が異なります	
⑦ 昇降コード	化学繊維	生地と同系色
⑧ 操作コード	化学繊維	生地と同系色
⑨ ボトムレール	アルミ押出し形材	オフホワイト、ダークブラウン、ブラック、木目ライト、木目ダークの５色
⑩ ボトムキャップ	樹脂成形品	ボトムレールと同系色
⑪ 生地押さえ	樹脂押出し成形品	
⑫ 昇降コード止め	アルミプレス成形品	
⑬ ピッチ保持コード	化学繊維	生地と同系色
⑭ セーフティジョイント	樹脂成形品	半透明色 ※操作コードに通常操作以上の負荷がかかった場合に、操作コードを分割させる仕組みの部品。

チェーン式　シングルタイプ　スタイル No.06（プリーツ幅 25mm）

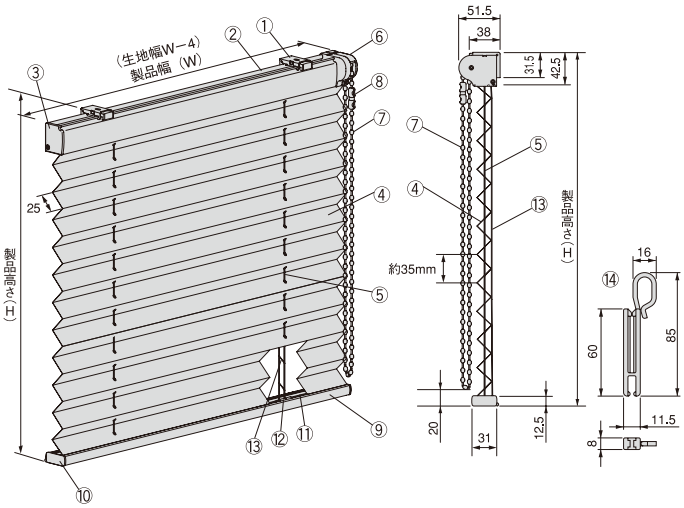

部　品　名	材　　質	備　　考
① 取付けブラケット	ステンレス鋼板プレス成形品、樹脂成形品	
② ヘッドボックス	アルミ押出し形材	オフホワイト、ダークブラウン、ブラック、木目ライト、木目ダークの５色
③ ボックスキャップ	樹脂成形品	ヘッドボックスと同系色
④ 生　地	種類によって組成が異なります	
⑤ 昇降コード	化学繊維	生地と同系色
⑥ 操作部	樹脂成形品	ヘッドボックスと同系色
⑦ 操作チェーン	樹脂成形品	ヘッドボックスと同系色
⑧ セーフティーコネクター	樹脂成形品	ヘッドボックスと同系色 ※操作チェーンに通常操作以上の負荷がかかった場合に、操作チェーンを分割させる仕組みの部品。
⑨ ボトムレール	アルミ押出し形材	オフホワイト、ダークブラウン、ブラック、木目ライト、木目ダークの５色
⑩ ボトムキャップ	樹脂成形品	ボトムレールと同系色
⑪ 生地押さえ	樹脂押出し成形品	
⑫ 昇降コード止め	アルミプレス成形品	
⑬ ピッチ保持コード	化学繊維	生地と同系色
⑭ コードクリップ	樹脂成形品	透明色 ※操作コードやチェーンを危険のないようにたくしあげる部品。（製品と一緒に梱包）

チェーン式　ダブルタイプ　スタイル No.05（プリーツ幅 25mm）

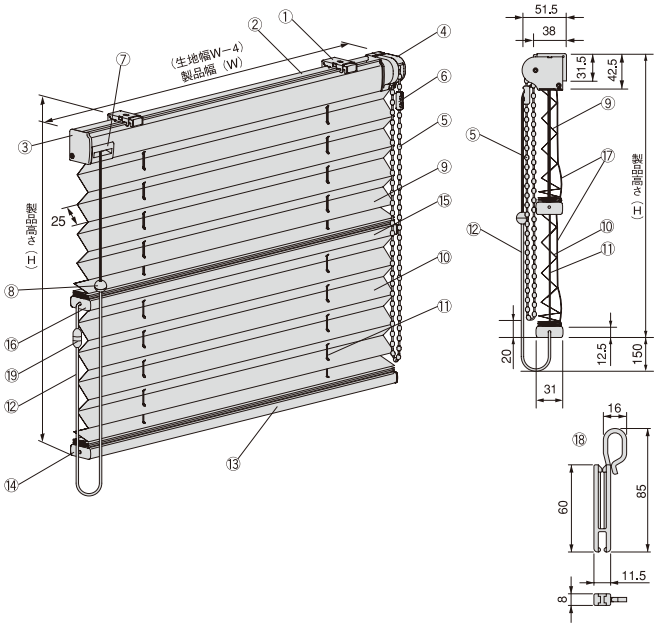

部　品　名	材　　質	備　　考
① 取付けブラケット	ステンレス鋼板プレス成形品、樹脂成形品	
② ヘッドボックス	アルミ押出し形材	オフホワイト、ダークブラウン、ブラック、木目ライト、木目ダークの５色
③ ボックスキャップ	樹脂成形品	ヘッドボックスと同系色
④ 全体昇降用操作部	樹脂成形品	ヘッドボックスと同系色
⑤ 操作チェーン	樹脂成形品、化学繊維	ヘッドボックスと同系色
⑥ コネクター	樹脂成形品	ヘッドボックスと同系色
⑦ 切替え用コード出口	樹脂成形品	ヘッドボックスと同系色
⑧ コードイコライザー	樹脂成形品	ヘッドボックスと同系色
⑨ 上部生地	種類によって組成が異なります	
⑩ 下部生地	種類によって組成が異なります	
⑪ 昇降コード	化学繊維	生地と同系色
⑫ 操作コード	化学繊維	生地と同系色
⑬ ボトムレール	アルミ押出し形材	オフホワイト、ダークブラウン、ブラック、木目ライト、木目ダークの５色
⑭ ボトムキャップ	樹脂成形品	ボトムレールと同系色
⑮ 中間レール	アルミ押出し形材	オフホワイト、ダークブラウン、ブラック、木目ライト、木目ダークの５色
⑯ 中間キャップ	樹脂成形品	中間レールと同系色
⑰ ピッチ保持コード	化学繊維	生地と同系色
⑱ コードクリップ	樹脂成形品	透明色 ※操作コードやチェーンを危険のないようにたくしあげる部品。（製品と一緒に梱包）
⑲ セーフティジョイント	樹脂成形品	半透明色 ※操作コードに通常操作以上の負荷がかかった場合に、操作コードを分割させる仕組みの部品。

製作可能寸法・カーテンボックスに取付ける場合の寸法

コード式 シングルタイプ スタイル No.04（プリーツ幅 25mm）

製作可能寸法

幅（W）	250～2000mm
高さ(H)	300～3000mm
最大面積	6.0m²（幅×高さ比 1:6以内）

注）生地と製作寸法により、
幅と高さの比率に制限があります。
注）生地により高さ寸法が異なります。

カーテンボックスに取付ける場合

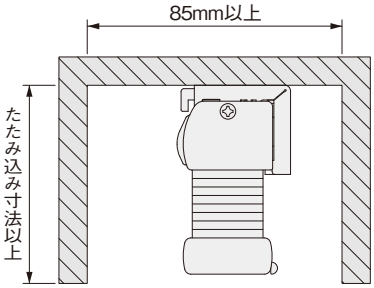

チェーン式 シングルタイプ スタイル No.06（プリーツ幅 25mm）

製作可能寸法

幅（W）	500～2900mm
高さ(H)	300～3000mm
最大面積	6.0m²（幅×高さ比 1:6以内）

注）生地により高さ寸法が異なります。

カーテンボックスに取付ける場合

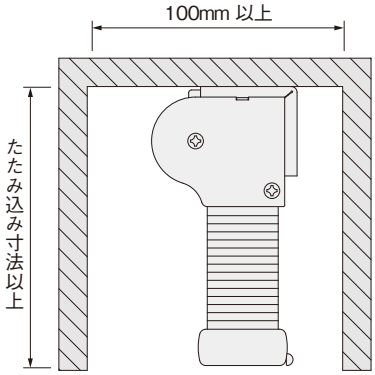

チェーン式 ダブルタイプ スタイル No.05（プリーツ幅 25mm）

製作可能寸法

幅（W）	500～2900mm
高さ(H)	300～2500mm
最大面積	5.0m²（幅×高さ比 1:6以内）

注）生地により高さ寸法が異なります。

カーテンボックスに取付ける場合

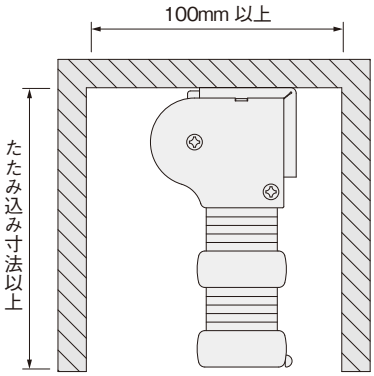

ブラケット寸法図（単位mm）

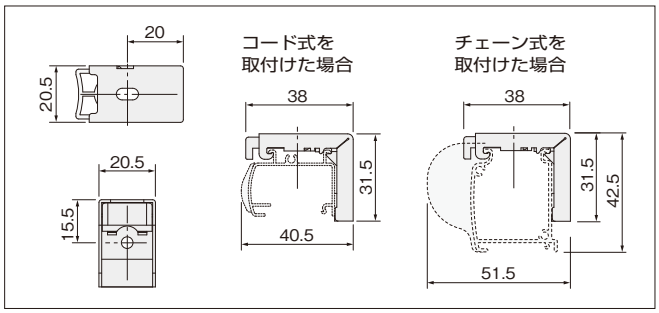

コード式 シングルタイプ スタイル No.04（プリーツ幅 25mm）

取付けブラケット個数

製品幅（W）	250～1200mm	1210～2000mm
数　量	2コ	3コ

チェーン式 シングルタイプ スタイル No.06（プリーツ幅 25mm）

取付けブラケット個数

製品幅（W）	500～1500mm	1510～2500mm	2510～2900mm
数　量	2コ	3コ	4コ

チェーン式 ダブルタイプ スタイル No.05（プリーツ幅 25mm）

取付けブラケット個数

製品幅（W）	500～1500mm	1510～2500mm	2510～2900mm
数　量	2コ	3コ	4コ

たたみ込み寸法（単位mm）

コード式 シングルタイプ
スタイル No.04

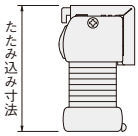

製品高さ	たたみ込み寸法	
	P1320P～P1327P（和紙調）	P1328P・P1329P（レース調）
600	60	65
1000	70	70
1400	75	80
1800	80	90
2200	90	95
2600	95	105
3000	105	115

チェーン式 シングルタイプ
スタイル No.06

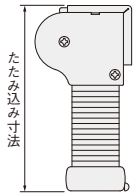

製品高さ	たたみ込み寸法	
	P1320P～P1327P（和紙調）	P1328P・P1329P（レース調）
600	80	80
1000	85	90
1400	95	95
1800	100	105
2200	105	115
2600	115	120
3000	120	130

チェーン式 ダブルタイプ
スタイル No.05

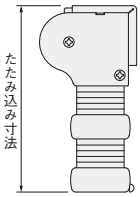

製品高さ	たたみ込み寸法
	P1320P～P1327P＋P1328P・P1329P（和紙調＋レース調）
600	115
1000	130
1400	145
1800	160
2200	175
2500	185

※上記の寸法は計算値のため、実際の寸法とは異なる場合があります。
目安としてご活用ください。

操作位置

チェーン式 ダブルタイプ

生地全体の上げ下げは操作チェーンで行い、採光の調節（上下生地の切替え）は切替え用コード（またはイコライザー）で行います。
※操作の際は、切替え用コードと操作チェーンがからまないように注意してください。

振分け操作		単一操作	
左操作	右操作	左操作	右操作
全体昇降用チェーン：左　切替え用コード：右	切替え用コード：左　全体昇降用チェーン：右	全体昇降用チェーン：左 切替え用コード：左	全体昇降用チェーン：右 切替え用コード：右
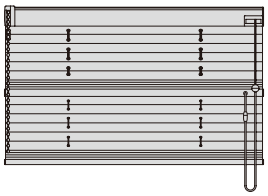	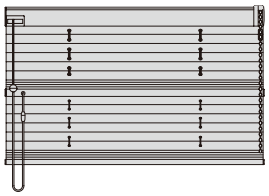	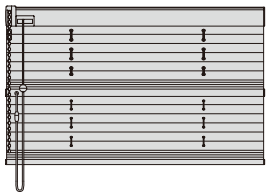	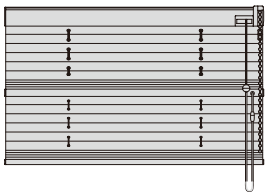

※振分け操作の左操作・右操作の区別は、全体昇降の操作位置（操作チェーンの位置）で決まります。

採寸方法

窓枠の内側に取付ける場合

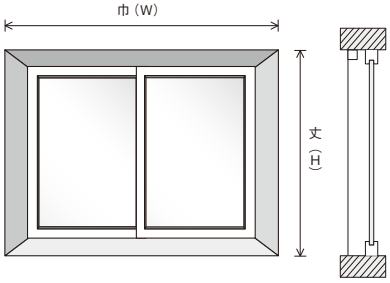

● プリーツスクリーンの仕上り巾（W）及び仕上り丈（H）は、窓枠の内側寸法から10mm以上引いてご指定ください。

窓枠の外側に取付ける場合

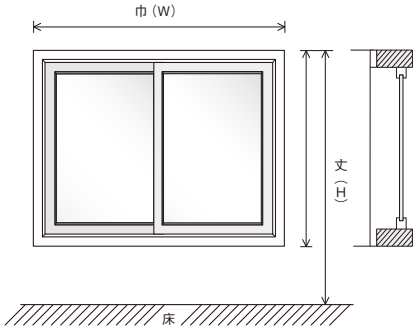

● プリーツスクリーンの左右の仕上り巾（W）は、窓枠の外側の寸法と同じです。
また、仕上り丈（H）も窓枠の寸法と同じです。

ご注文方法

① 商品名をご指定ください。
② 品番をご指定ください。
- ■スタイルNo.04：コード式シングルタイプ
- ■スタイルNo.05：チェーン式ダブルタイプ
- ■スタイルNo.06：チェーン式シングルタイプ

③ 部品カラーをご指定ください。（オフホワイト・ダークブラウン・ブラック・木目ライト・木目ダーク）
指定のない場合はオフホワイトになります。
④ 製品サイズ（巾×高さ）を10mm単位でご指定ください。
⑤ 操作側をご指定ください。
⑥ 高窓等の場合、操作コードの長さをご指定ください。
⑦ 台数をご指定ください。
⑧ 納期（営業日にて）午前中受注分については、4日後の発送となります。

バーチカルブラインド取扱説明

製作可能寸法 ※1

	片開き	両開き
幅　(W)	300～4000mm	500～4000mm
高さ (H)	400～3000mm	400～3000mm
最大面積	12m²	12m²

※ 製品幅が長い場合、マンション等、エレベーターを使っての運搬、狭い廊下を運搬することができないケースがありますので、あらかじめご確認いただきますようお願いいたします。

※1 幅、高さとも10mm単位での製作となります。

構造図 (単位mm)

ドライブコードで「全体の開閉」、
チルトポールで「スラット角度の調整」を行います。

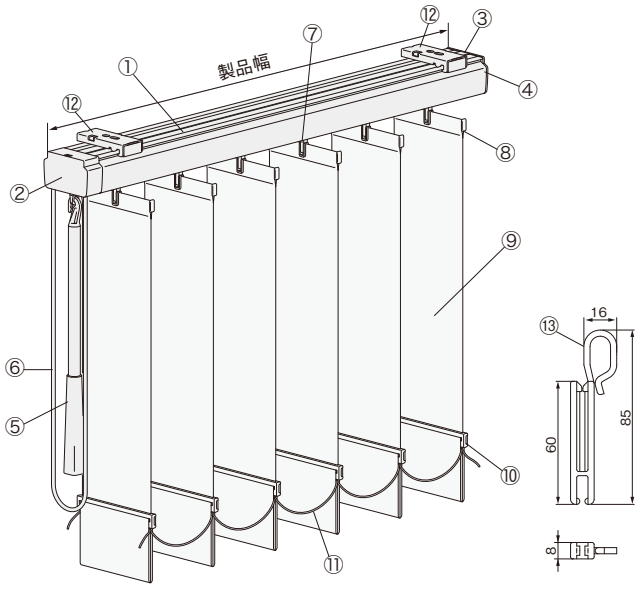

側面図　天井付け(直付け)の場合、製品高さはブラケット厚の6mm分短くなります。

天井付け（ブラケット付け）

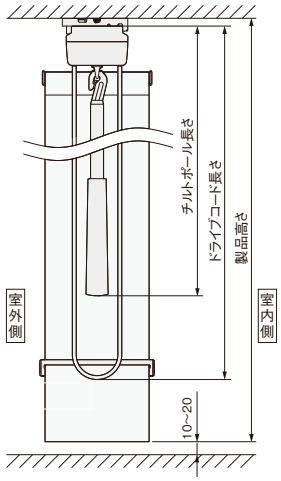

平面図

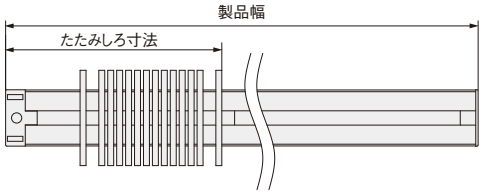

部品名と材質

部品名	材　質	備　考
① ハンガーレール	アルミ押出し形材	オフホワイト、ソフトシルバー、ダークブラウン、ブラック
② 操作部	樹脂成形品	レールと同系色
③ セーフティーユニット	樹脂成形品	レールと同系色　※操作コードに通常操作以上の負荷がかかった場合に、エンド部からコードが外れる仕組みの部品。
④ エンド部	樹脂成形品	レールと同系色
⑤ チルトポール	アルミ押出し形材・樹脂成形品	レールと同系色
⑥ ドライブコード	化学繊維	レールと同系色
⑦ ランナー	樹脂成形品	ランナー ： 乳白色、フック ： 透明
⑧ スラットハンガー	樹脂成形品	透明色
⑨ スラット	種類により異なります。	
⑩ バランスウェイト	樹脂成形品・鋼板プレス成形品	
⑪ ボトムコード	化学繊維	スラットと同系色
⑫ 取付けブラケット	ステンレス鋼板プレス成形品・樹脂成形品	
⑬ コードクリップ	樹脂成形品	透明色　※操作コードを危険のないようにたくしあげる部品。(製品と一緒に梱包)

ブラケット寸法図 (単位mm)

正面付け用

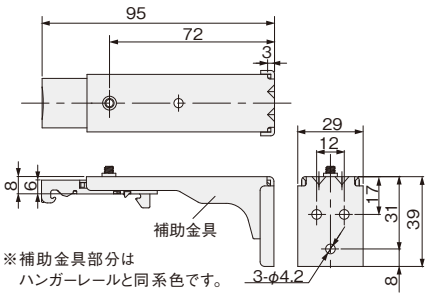

※補助金具部分は
ハンガーレールと同系色です。

天井付け用

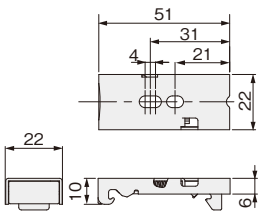

取付けブラケット個数

製品幅	個 数
～1000mm	2 個
1010～2000mm	3 個
2010～3000mm	4 個
3010～4000mm	5 個

ドライブコード・チルトポールの長さ

取付け高さ	チルトポールの長さ	ドライブコードの長さ
400～ 600mm	300mm	400mm
610～1400mm	300mm	600mm
1410～1600mm	300mm	800mm
1610～1800mm	400mm	1000mm
1810～2000mm	600mm	1200mm
2010～2200mm	800mm	1400mm
2210～2400mm	1000mm	1600mm
2410～2600mm	1200mm	1800mm
2610～2800mm	1400mm	2000mm
2810～3000mm	1600mm	2200mm
3010～3200mm	1800mm	2400mm

※チルトポールの長さは、上記寸法の中から指定することもできます。
※ドライブコードの長さは、10mm単位で指定することもできます。

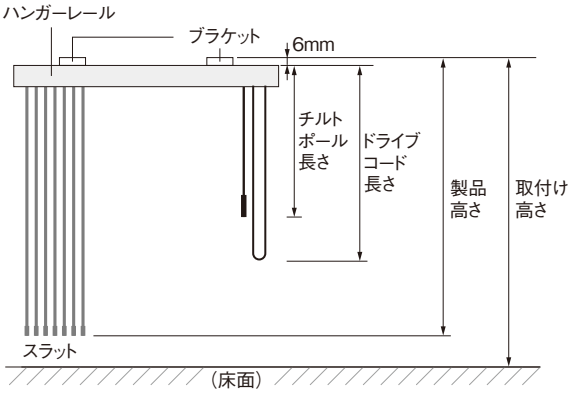

取付けの種類 （単位mm）

	窓を覆う場合			窓枠内に取付ける場合
取付けの種類	壁面に正面付け	天井への取付け	カーテンボックス内への取付け	窓枠内に天井付け
ハンガーレールの取付け方	正面付け（ブラケット付け）	天井付け（ブラケット付け）		天井付け（直付け）

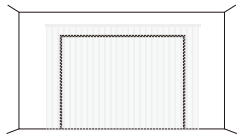

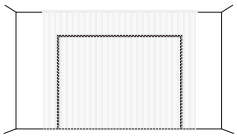

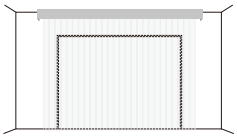

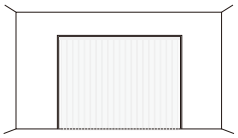

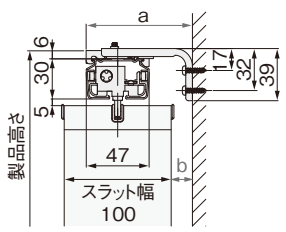

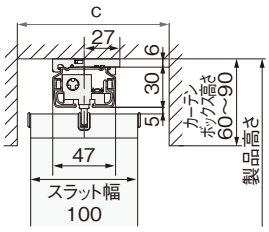

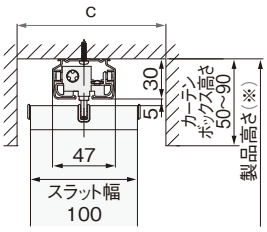

※天井付け（直付け）の場合、製品高さはブラケット厚の6mm分短くなります。

	a寸法	b寸法	c寸法
スラット幅100mm	95	20	130以上

納まり形態

		右操作	左操作
片開き	右納まり		
	左納まり		
両開き	両納まり		

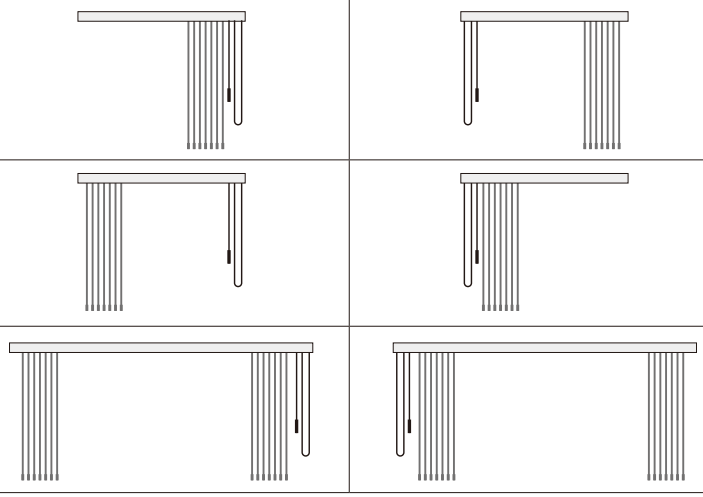

製品幅とスラット端部寸法

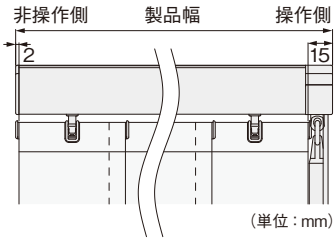

※ イラストは右操作の場合です。

片開きを連窓して使用することもできます。
スラットを閉じた時、接続部のスラットは10mm程度重なります。

製品仕様：「右操作右納まり」と「左操作左納まり」を連窓して使用。
1台あたりの製品幅：幅4000mm以下　※連窓時8000mm以下

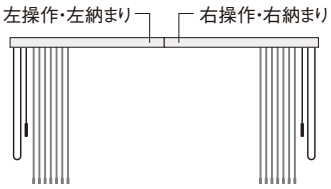

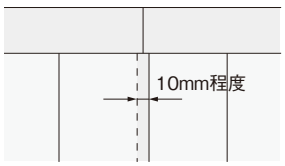

たたみしろ寸法 (単位mm)

寸法の計算式は目安としてご活用ください。　※チルトポール、ドライブコードを含みます。

片開き

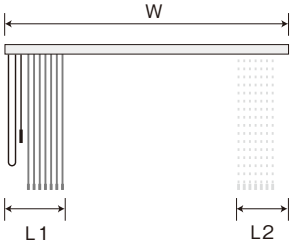

たたみしろ計算式

スラット幅	計算式
操作側とたたみ込み側が同一の場合（L1）	
100mm	$\frac{(製品幅-109)}{90}\times 8+99$
操作側とたたみ込み側が異なる場合（L2）	
100mm	$\frac{(製品幅-109)}{90}\times 8+78$

たたみしろ寸法目安

スラット幅＼製品幅		1200	1600	2000	2400	2800	3200	3600	4000
100mm	L1	200	240	270	310	340	380	410	450
	L2	180	220	250	290	320	360	390	430

両開き

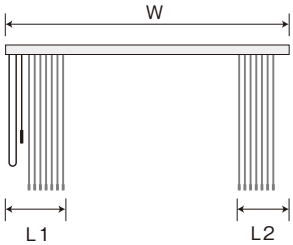

たたみしろ計算式

スラット幅	計算式
操作側とたたみ込み側が同一の場合（L1）	
100mm	$\frac{(製品幅-218)}{180}\times 8+99$
操作側とたたみ込み側が異なる場合（L2）	
100mm	$\frac{(製品幅-218)}{180}\times 8+78$

たたみしろ寸法目安

スラット幅＼製品幅		1200	1600	2000	2400	2800	3200	3600	4000
100mm	L1	150	170	180	200	220	240	250	270
	L2	130	140	160	180	200	220	230	250

採寸方法

下図の取付け方に合わせて「製品幅」・「製品高さ」・「取付け高さ」をご指定ください。

測り方のポイント

◎製品高さ　スラットの下部位置は、床面より10～20mm短くしてください。
カーペットを敷く場合は毛足の長さも考慮して、更に短くしてください。
※製品高さにブラケットの厚みは含みます。

◎取付け高さ　取付け高さによって、操作部（コード）の長さが決まります。
取付け高さによる操作部の長さはP.86でご確認ください。
※腰高窓の場合は、必ず取付け高さをご指定ください。ご指定の無い場合は、操作部が短くなる事があります。

窓面を覆う場合

壁面に正面付け

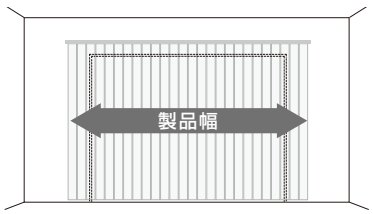

正面付け
[ブラケット付け]

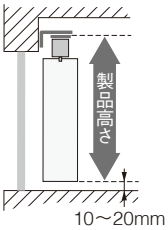

天井への取付け

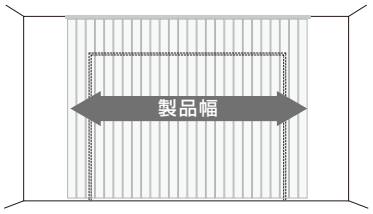

天井付け
[ブラケット付け]

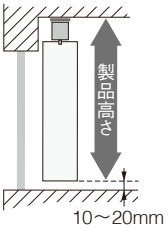

天井付け
[直付け※]

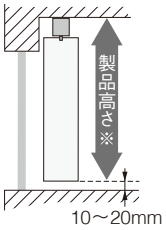

※天井付け（直付け）の場合、製品高さはブラケット厚の6mm分短くなります。

カーテンボックス内への取付け

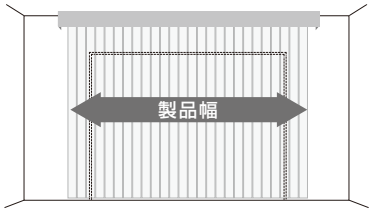

天井付け
[ブラケット付け]

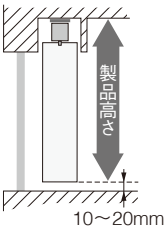

天井付け
[直付け※]

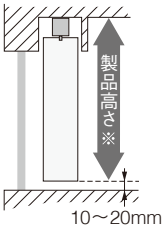

※天井付け（直付け）の場合、製品高さはブラケット厚の6mm分短くなります。

窓枠の内側に取付ける場合

窓枠内に天井付け

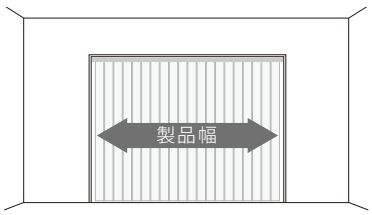

窓枠の内寸法から10mm程度引いてください。

天井付け
[ブラケット付け]

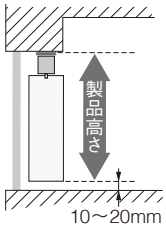

天井付け
[直付け※]

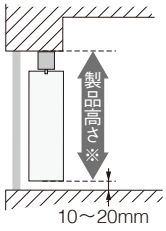

※天井付け（直付け）の場合、製品高さはブラケット厚の6mm分短くなります。

窓枠の内側にたたみしろを残さない場合の製品幅の算出方法（単位mm）

片開き
（操作側とたたみ込み側が**同一**の場合）

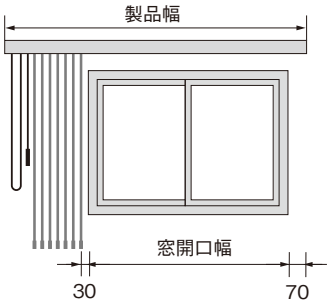

片開き
（操作側とたたみ込み側が**異なる**場合）

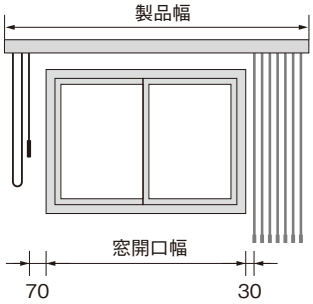

製品幅の計算式

スラット幅	計算式	
	操作側とたたみ込み側が**同一**の場合	操作側とたたみ込み側が**異なる**場合
100	窓開口幅 × 1.1+208	窓開口幅 × 1.1+185

製品幅の目安

スラット幅	納まり種類 ＼ 窓開口幅	900	1200	1500	1800	2100	2400	2700	3000
100	操作側とたたみ込み側が**同一**の場合	1190	1520	1850	2180	2510	2840	3170	3500
	操作側とたたみ込み側が**異なる**場合	1170	1500	1830	2160	2490	2820	3150	3480

バーチカルブラインドのご注文方法

① 商品名をご指定ください。
② 品番をご指定ください。
③ 部品色（オフホワイト、ソフトシルバー、ダークブラウン、ブラック）をご指定ください。
指定がない場合はオフホワイトとなります。
④ 納まりの形態をご指定ください。

（開き方）　（室内側から見たときの操作位置）　（スラットの納まり位置）

■片開き　●右操作　●右納まり
●左操作　●左納まり

■両開き　●右操作　●両納まり
●左操作

⑤製品の取付け方法をご指定ください。
・正面付け（ブラケット付け）　・天井付け（ブラケット付け）
・天井付け（直付け）

⑥製品寸法は巾（W）×丈（H）を10mm単位でご指定ください。
※製品高さにブラケットの厚みは含みます。詳細はP.87をご覧ください。

⑦製品取付け高さを10mm単位でご指定ください。
ご指定がない場合は製品高さを取付け高さとして製作いたします。
⑧台数をご指定ください。

①例）バーチカルブラインド
②例）P1089V
③例）ソフトシルバー

④例）片開き/右操作/左納まり
※片開きを２台連窓してご使用の場合
例）片開き/右操作/右納まり
例）片開き/左操作/左納まり
（注文書の備考欄に「**両に使用**」と明記してください。）

⑤例）天井付け（直付け）

⑥例）W2000×H2000

⑦例）製品取付け高さ2010mm

⑧例）1台
※片開きを２台連窓してご使用の場合
例）各1台

カテゴリー	Promo見本帳掲載頁	品番	価格（円/m）	価格（円/㎡）	巾（cm）	ヨコ使い	リピート（cm） タテ	リピート（cm） ヨコ	組成 タテ	組成 ヨコ	防炎ラベル表示	取扱絵表示	取扱絵表示 形態安定加工	機能性
Plain	9	P1001～P1006	5,800	3,860	150		—	—	ポリエステル100%		（イ）	リ-30	リ-33	遮光・ウォッシャブル
	11	P1007～P1014	6,000	4,000	150		—	—	ポリエステル100%		（イ）	リ-30	リ-33	遮光・ウォッシャブル
	13	P1015～P1026	5,900	3,930	150		—	—	ポリエステル100%		（イ）	リ-30	リ-33	遮光・ウォッシャブル
	15	P1027～P1030	5,400	3,600	150		—	—	ポリエステル100%		（イ）	リ-30	リ-33	遮光・ウォッシャブル
	17	P1031～P1034	5,250	3,500	150		—	—	ポリエステル100%		（イ）	リ-30	リ-33	遮光・ウォッシャブル
	19	P1035～P1038	5,100	3,400	150		0.5	0.4	ポリエステル100%		（イ）	リ-30	リ-33	遮光・エアリフレ・ウォッシャブル
	21	P1039～P1042	4,000	2,660	150		5.2	—	ポリエステル100%		（イ）	リ-30	リ-33	遮光・ウォッシャブル
	23	P1043～P1048	3,800	2,530	150		—	—	ポリエステル100%		（イ）	リ-30	リ-33	遮光・ウォッシャブル
	25	P1049～P1058	1,980	—	100		—	—	ポリエステル100%		（イ）	リ-30	リ-33	グリーン購入・遮光・ウォッシャブル
	27	P1059～P1066	3,900	2,600	150		—	—	ポリエステル100%		（イ）	リ-30	リ-33	ウォッシャブル
	29	P1067～P1074	3,800	2,530	150		—	—	ポリエステル100%		（イ）	リ-30	リ-33	ウォッシャブル
	31	P1075～P1077	3,000	—	100		—	12.5	ポリエステル100%		（イ）	リ-30	リ-33	ウォッシャブル
	33	P1078～P1089	2,850	1,900	150		—	—	ポリエステル100%		（イ）	リ-30	リ-33	ウォッシャブル
	35	P1090～P1092	9,800	7,000	140		—	—	表　裏：ポリエステル100% 中間層：ポリウレタンラミネート100%		（イ）	エ-17	エ-17	遮光・遮音・遮熱
	37	P1093～P1095	9,800	6,750	145		—	—	表　裏：ポリエステル100% 中間層：ポリウレタンラミネート100%		（イ）	エ-17	エ-17	遮光・遮音・遮熱
	39	P1096～P1100	11,400	9,500	120		—	—	ポリエステル100%		（イ）	リ-30	—	遮光・ウォッシャブル
kioi	43	P1101～P1103	6,500	—	100		51.4	50.3	ポリエステル100%		（イ）	リ-30	リ-33	遮光・ウォッシャブル
	45	P1104・P1105	6,900	4,600	150		6.2	25.0	ポリエステル100%		（イ）	リ-30	リ-33	遮光・ウォッシャブル
	47	P1106～P1109	6,400	—	100		34.0	33.3	ポリエステル100%		（イ）	リ-30	リ-33	遮光・ウォッシャブル
	49	P1110～P1113	5,900	3,980	148		23.5	9.9	ポリエステル100%		（イ）	リ-30	リ-33	遮光・ウォッシャブル
Drape	53	P1114～P1116	7,150	5,000	143		47.5	35.8	ポリエステル100%		（イ）	リ-30	リ-33	遮光・ウォッシャブル
	55	P1117～P1119	7,000	5,000	140		46.5	28.0	ポリエステル100%		（イ）	リ-30	リ-33	遮光・ウォッシャブル
	57	P1120～P1122	6,000	—	100		40.7	50.0	ポリエステル100%		（イ）	リ-30	リ-33	遮光・ウォッシャブル
	59	P1123・P1124	6,800	4,720	144		11.0	24.0	ポリエステル100%		（イ）	リ-30	リ-33	遮光・ウォッシャブル
	61	P1125～P1128	5,600	3,940	142		12.0	9.5	ポリエステル100%		（イ）	リ-30	リ-33	遮光・ウォッシャブル
	63	P1129～P1131	6,000	—	100		34.2	25.0	ポリエステル100%		（イ）	リ-30	リ-33	遮光・ウォッシャブル
	65	P1132～P1135	5,600	3,730	150		12.8	4.9	ポリエステル100%		（イ）	リ-30	リ-33	遮光・ウォッシャブル
	67	P1136～P1138	5,250	3,500	150		—	14.8	ポリエステル100%		（イ）	リ-30	リ-33	遮光・ウォッシャブル
	69	P1139～P1142	5,250	3,500	150		5.5	—	ポリエステル100%		（イ）	リ-30	リ-33	遮光・ウォッシャブル
	71	P1143～P1146	5,250	3,500	150		30.3	13.6	ポリエステル100%		（イ）	リ-30	リ-33	遮光・ウォッシャブル
	73	P1147～P1150	4,400	2,970	148		—	3.8	ポリエステル100%		（イ）	リ-30	リ-33	遮光・ウォッシャブル
	75	P1151・P1152	4,200	2,800	150		—	15.0	ポリエステル100%		（イ）	リ-30	リ-33	遮光・ウォッシャブル
	77	P1153・P1154	3,600	2,400	150		31.6	25.0	ポリエステル100%		（イ）	リ-30	リ-33	遮光・ウォッシャブル
	79	P1155～P1157	3,400	2,260	150		37.5	25.0	ポリエステル100%		（イ）	リ-30	リ-33	遮光・ウォッシャブル
Lining	81	P1158～P1165	1,300	—	100		—	—	ポリエステル100%		（イ）	リ-30	リ-33	遮光・ウォッシャブル
	82	P1166～P1170	4,100	2,860	143		—	—	ポリエステル100% 裏面：ポリウレタンラミネート100%		（イ）	エ-17	—	遮光
Shower	83	P1171～P1174	3,500	1,590	220	●	—	—	ポリエステル100%		（イ）	リ-31	—	撥水・ウォッシャブル
	84	P1175・P1176	3,500	1,750	200		—	2.5	ポリエステル100%		（イ）	リ-31	—	撥水・ウォッシャブル

※グリーン購入…グリーン購入法適合品
※ UV…UV カット効果70%以上

品番	形状記憶	形態安定	スタイル名																																							
			11	12	13	14	15	16	17	18	19	20	25	26	27	28	29	30	32	40	43	50	51	56	57	60	63	64	65	67	68	69						91	92	93	
			センタークロス		クロスオーバー		セパレーツ	スカラップ					アーチ			マクラメ	ボトムウェーブ	エンブロイダリー	ギャザーカフェ	シームレス	レースフレンジ	バルーンシェード		ウイングシェード	オーストリアンシェード	プレーンシェード	シャープシェード	ピーコックシェード	ダブルシェード				プレーンシェード形状記憶加工	スリムシェード形状記憶加工	ハトメカーテン	タブカーテン	バランス(ストレート・三つ山・箱ヒダ)	ベッドスプレッド			ベッドスロー
			共生地フリル	レースフレンジ	共生地フリル	レースフレンジ		マクラメ	共生地フリル	レースフレンジ	共生地フリル	レースフレンジ	マクラメ	共生地フリル	レースフレンジ							プレーン	共生地フリル						プレーン+プレーン	プレーン+シャープ	シャープ+プレーン	シャープ+シャープ						フラット プレーンスタイル	フラット ボックススタイル	フラット フリルスタイル	
								M型			W型																															
P1001～P1006	■	■																								●	●	●	●	●	●	●	●	●	●	●	●				
P1007～P1014		■																								●	●	●	●	●	●	●			●	●	●	●	●	●	●
P1015～P1026	■	■																								●	●	●	●	●	●	●	●	●	●	●	●	●	●	●	●
P1027～P1030	■	■																								●	●	●	●	●	●	●	●	●	●	●	●	●	●	●	●
P1031～P1034	■	■																								●	●	●	●	●	●	●	●	●	●	●	●	●	●	●	●
P1035～P1038	■	■																								●	●		●	●	●	●	●	●	●	●	●	●	●	●	●
P1039～P1042	■	■																								●			●				●	●	●	●	●				
P1043～P1048	■	■																								●	●	●	●	●	●	●	●	●	●	●	●	●	●	●	●
P1049～P1058	■	■																								●	●	●	●	●	●	●	●	●	●	●	●				
P1059～P1066	■	■																								●	●	●	●	●	●	●	●	●	●	●	●	●	●	●	●
P1067～P1074	■	■																								●	●	●	●	●	●	●	●	●	●	●	●	●	●	●	●
P1075～P1077	■	■																								●	●	●	●	●	●	●	●	●	●	●	●				
P1078～P1089	■	■																				●		●		●	●	●	●	●	●	●	●	●	●	●	●	●	●	●	●
P1090～P1092	■	■																																							
P1093～P1095	■	■																																							
P1096～P1100																																					●				
P1101～P1103	■	■																																							
P1104・P1105	■	■																								●			●				●	●	●	●	●	●	●	●	
P1106～P1109	■	■																								●	●	●	●	●	●	●	●	●	●	●	●				
P1110～P1113	■	■																								●	●	●	●	●	●	●	●	●	●	●	●				
P1114～P1116		■																																							
P1117～P1119		■																								●			●						●	●	●				
P1120～P1122	■	■																								●	●	●	●	●	●	●	●	●	●	●	●				
P1123・P1124	■	■																								●	●	●	●	●	●	●	●	●	●	●	●	●	●	●	
P1125～P1128	■	■																								●	●	●	●	●	●	●	●	●	●	●	●	●	●	●	
P1129～P1131	■	■																								●	●	●	●	●	●	●	●	●	●	●	●				
P1132～P1135	■	■																								●	●	●	●	●	●	●	●	●	●	●	●	●	●	●	
P1136～P1138	■	■																								●	●	●	●	●	●	●	●	●	●	●	●	●	●	●	
P1139～P1142	■	■																																							
P1143～P1146	■	■																								●	●	●	●	●	●	●	●	●	●	●	●	●	●	●	
P1147～P1150	■	■																								●	●	●	●	●	●	●	●	●	●	●	●	●	●	●	
P1151・P1152	■	■																								●			●				●	●	●	●	●	●	●	●	
P1153・P1154	■	■																								●	●	●	●	●	●	●	●	●	●	●	●	●	●	●	
P1155～P1157	■	■																								●	●	●	●	●	●	●	●	●	●	●	●	●	●	●	
P1158～P1165	■	■																								●	●	●	●	●	●	●	●	●	●	●	●				
P1166～P1170																																									
P1171～P1174																																									
P1175・P1176																																									

カテゴリー	Promo見本帳掲載頁	品番	価格（円/m）	価格（円/㎡）	巾（cm）	ヨコ使い	リピート（cm） タテ	リピート（cm） ヨコ	組成 タテ	組成 ヨコ	防炎ラベル表示	取扱絵表示	取扱絵表示 形態安定加工	機能性
Drape	91	P1177・P1178	8,400	5,490	153		46.5	38.3	ポリエステル100%		（イ）	リ-30	リ-33	ウォッシャブル
	93	P1179・P1180	5,600	—	100		37.5	33.3	ポリエステル100%		（イ）	リ-30	リ-33	ウォッシャブル
	95	P1181・P1182	5,250	3,500	150		60.0	50.0	ポリエステル100%		（イ）	リ-30	リ-33	ウォッシャブル
	97	P1183・P1184	4,950	3,300	150		61.0	50.0	ポリエステル100%		（イ）	リ-30	リ-33	ウォッシャブル
	99	P1185・P1186	4,800	—	100		27.2	33.2	ポリエステル100%		（イ）	リ-30	リ-33	ウォッシャブル
	101	P1187～P1189	6,900	4,600	150		31.8	25.0	ポリエステル100%		（イ）	リ-30	リ-33	ウォッシャブル
	103	P1190	10,400	7,070	147		43.0	49.0	ポリエステル100%		（イ）	リ-30	リ-33	ウォッシャブル
	105	P1191	8,000	5,330	150		30.0	25.0	ポリエステル100%		（イ）	リ-30	リ-33	ウォッシャブル
	107	P1192・P1193	5,400	3,600	150		41.0	25.0	ポリエステル100%		（イ）	リ-30	リ-33	エアリフレ・ウォッシャブル
	109	P1194～P1197	5,600	3,730	150		22.5	15.0	ポリエステル100%		（イ）	リ-30	リ-33	ウォッシャブル・抗ウイルス
	111	P1198・P1199	8,000	5,710	140		49.2	35.0	ポリエステル100%		（イ）	リ-30	リ-33	ウォッシャブル
	113	P1200～P1202	5,600	3,730	150		5.0	8.3	ポリエステル100%		（イ）	リ-30	リ-33	ウォッシャブル
	115	P1203・P1204	6,400	4,260	150		34.8	25.0	ポリエステル100%		（イ）	リ-30	リ-33	ウォッシャブル・抗ウイルス
	117	P1205・P1206	3,300	—	100		29.5	14.2	ポリエステル100%		（イ）	リ-30	リ-33	ウォッシャブル
	119	P1207～P1210	3,500	3,430	102		11.6	14.5	ポリエステル100%		（イ）	リ-30	リ-33	エアリフレ・ウォッシャブル
	121	P1211・P1212	5,900	3,850	153		41.3	38.3	ポリエステル100%		（イ）	リ-30	リ-33	ウォッシャブル
	123	P1213・P1214	5,900	4,040	146		49.2	48.2	ポリエステル100%		（イ）	リ-30	リ-33	ウォッシャブル
	125	P1215・P1216	3,800	—	100		41.1	25.0	ポリエステル100%		（イ）	リ-30	リ-33	ウォッシャブル
	127	P1217～P1219	4,100	—	100		24.0	9.1	ポリエステル100%		（イ）	リ-30	リ-33	ウォッシャブル
	129	P1220・P1221	4,500	—	100		35.0	33.3	ポリエステル100%		（イ）	リ-30	リ-33	ウォッシャブル
	131	P1222～P1224	8,600	5,810	148		24.5	29.6	ポリエステル100%		（イ）	リ-30	リ-33	遮光・ウォッシャブル
	133	P1225～P1228	5,300	3,580	148		24.3	9.9	ポリエステル100%		（イ）	リ-30	リ-33	遮光・ウォッシャブル
	135	P1229～P1232	4,650	3,010	154		25.0	14.0	ポリエステル100%		（イ）	リ-30	リ-33	遮光・エアリフレ・ウォッシャブル
	137	P1233～P1236	3,500	—	100		26.0	15.0	ポリエステル100%		（イ）	リ-30	リ-33	遮光・ウォッシャブル
	139	P1237・P1238	6,600	4,580	144		26.3	24.0	ポリエステル100%		（イ）	リ-30	リ-33	遮光・ウォッシャブル
	141	P1239・P1240	4,400	2,930	150		63.2	75.0	ポリエステル100%		（イ）	リ-30	リ-33	遮光・ウォッシャブル
	143	P1241～P1243	4,500	3,000	150		6.5	13.6	ポリエステル100%		（イ）	リ-30	リ-33	遮光・ウォッシャブル
	145	P1244～P1246	3,600	2,400	150		37.5	50.0	ポリエステル100%		（イ）	リ-30	リ-33	遮光・ウォッシャブル
	147	P1247・P1248	4,200	2,800	150		30.0	37.5	ポリエステル100%		（イ）	リ-30	リ-33	遮光・ウォッシャブル
	149	P1249～P1251	3,600	2,400	150		30.0	25.0	ポリエステル100%		（イ）	リ-30	リ-33	遮光・ウォッシャブル
Sheer	153	P1252	17,200	5,730	300	●	300.0	16.0	ポリエステル100%		（イ）	リ-30	—	ウォッシャブル
	155	P1253	16,700	5,750	290	●	290.0	24.3	ポリエステル100%		（イ）	リ-30	—	ウォッシャブル・UV・ウェーブロン®
	157	P1254	13,300	4,430	300	●	300.0	21.5	ポリエステル100%		（イ）	リ-30	リ-33	ウォッシャブル
	159	P1255	14,000	4,660	300	●	300.0	32.5	ポリエステル100%		（イ）	リ-30	リ-33	ウォッシャブル
	161	P1256	15,000	5,000	300	●	76.5	36.0	ポリエステル100%		（イ）	リ-30	リ-33	ウォッシャブル
	163	P1257	4,000	2,660	150		60.0	50.0	ポリエステル100%		（イ）	リ-30	リ-33	ウォッシャブル
	165	P1258～P1260	6,000	2,000	300	●	—	5.0	ポリエステル100%		（イ）	リ-30	リ-33	ウォッシャブル
	167	P1261・P1262	6,250	2,080	300	●	—	8.5	ポリエステル100%		（イ）	リ-30	リ-33	ウォッシャブル・抗ウイルス

※グリーン購入…グリーン購入法適合品
※ UV…UV カット効果70%以上

品番	形状記憶	形態安定	スタイル名																																						
			11	12	13	14	15	16	17	18	19	20	25	26	27	28	29	30	32	40	43	50	51	56	57	60	63	64	65	67	68	69						91	92	93	
			センタークロス		クロスオーバー		セパレーツ	スカラップ					アーチ			マクラメ	ボトムウェーブ	エンブロイダリー	ギャザーカフェ	シームレス	レースフレンジ	バルーンシェード		ウイングシェード	オーストリアンシェード	プレーンシェード	シャープシェード	ピーコックシェード	ダブルシェード				プレーンシェード形状記憶加工	スリムシェード形状記憶加工	ハトメカーテン	タブカーテン	バランス(ストレート・三つ山・箱ヒダ)	ベッドスプレッド			ベッドスロー
								M型			W型																											フラット			
			共生地フリル	レースフレンジ	共生地フリル	レースフレンジ		マクラメ	共生地フリル	レースフレンジ	共生地フリル	レースフレンジ	マクラメ	共生地フリル	レースフレンジ							プレーン	共生地フリル			プレーンシェード	シャープシェード	ピーコックシェード	プレーン+プレーン	プレーン+シャープ	シャープ+プレーン	シャープ+シャープ						プレーンスタイル	ボックススタイル	フリルスタイル	
P1177・P1178	■	■																								●	●	●	●	●	●	●	●	●	●	●	●	●	●	●	
P1179・P1180	■	■																								●	●	●	●	●	●	●	●	●	●	●	●				
P1181・P1182	■	■																				●		●		●	●	●	●	●	●	●	●	●	●	●	●	●	●	●	
P1183・P1184	■	■																				●		●		●	●	●	●	●	●	●	●	●	●	●	●	●	●	●	
P1185・P1186	■	■																								●	●	●	●	●	●	●	●	●	●	●	●				
P1187～P1189		■																								●	●		●	●	●	●			●	●	●	●	●	●	
P1190		■																								●	●	●	●	●	●	●			●	●	●	●	●	●	
P1191	■	■																								●	●	●	●	●	●	●	●	●	●	●	●	●	●	●	
P1192・P1193	■	■																								●	●	●	●	●	●	●	●	●	●	●	●	●	●	●	
P1194～P1197	■	■																								●	●	●	●	●	●	●	●	●	●	●	●	●	●	●	
P1198・P1199	■	■																								●	●	●	●	●	●	●	●	●	●	●	●	●	●	●	
P1200～P1202	■	■																								●			●				●	●	●	●	●	●	●	●	
P1203・P1204	■	■																								●	●	●	●	●	●	●	●	●	●	●	●	●	●	●	
P1205・P1206	■	■																								●	●	●	●	●	●	●	●	●	●	●	●				
P1207～P1210	■	■																								●	●	●	●	●	●	●	●	●	●	●	●				
P1211・P1212	■	■																								●	●	●	●	●	●	●	●	●	●	●	●	●	●	●	
P1213・P1214	■	■																								●	●	●	●	●	●	●	●	●	●	●	●	●	●	●	
P1215・P1216		■																								●			●						●	●	●				
P1217～P1219		■																																	●	●	●				
P1220・P1221	■	■																								●	●	●	●	●	●	●	●	●	●	●	●				
P1222～P1224	■	■																								●	●		●	●	●	●	●	●	●	●	●				
P1225～P1228	■	■																								●	●	●	●	●	●	●	●	●	●	●	●				
P1229～P1232	■	■																								●	●		●	●	●	●	●	●	●	●	●	●	●	●	
P1233～P1236	■	■																								●	●	●	●	●	●	●	●	●	●	●	●				
P1237・P1238	■	■																								●	●	●	●	●	●	●	●	●	●	●	●				
P1239・P1240	■	■																								●	●		●	●	●	●	●	●	●	●	●	●	●	●	
P1241～P1243	■	■																								●			●				●	●	●	●	●	●	●	●	
P1244～P1246	■	■																								●	●	●	●	●	●	●	●	●	●	●	●	●	●	●	
P1247・P1248	■	■																								●	●	●	●	●	●	●	●	●	●	●	●	●	●	●	
P1249～P1251	■	■																								●	●	●	●	●	●	●	●	●	●	●	●				
P1252																		●																							
P1253																		●								●			●												
P1254	■	■																																							
P1255	■	■																																							
P1256	■	■	●	●	●	●	●	●	●	●	●	●	●	●	●	●	●		●	●	●	●	●	●		●	●		●	●	●	●	●	●							
P1257	■	■	●	●	●	●	●	●	●	●	●	●	●	●	●	●	●		●		●	●	●	●	●	●	●	●	●	●	●	●	●	●							
P1258～P1260		■	●	●	●	●	●	●	●	●	●	●	●	●	●	●	●		●	●	●	●	●	●		●	●		●	●	●	●									
P1261・P1262	■	■	●	●	●	●	●	●	●	●	●	●	●	●	●	●	●		●	●	●	●	●	●		●	●		●	●	●	●	●	●							

カテゴリー	Promo見本帳掲載頁	品番	価格（円/m）	価格（円/㎡）	巾（cm）	ヨコ使い	リピート（cm） タテ	リピート（cm） ヨコ	組成 タテ	組成 ヨコ	防炎ラベル表示	取扱絵表示	取扱絵表示 形態安定加工	機能性
Sheer	169	P1263	4,400	2,990	147		14.8	24.2	ポリエステル100%		（イ）	リ-30	リ-33	ウォッシャブル・抗ウイルス
	171	P1264・P1265	5,100	1,700	300	●	—	7.4	ポリエステル100%		（イ）	リ-30	リ-33	防汚・ウォッシャブル
	173	P1266・P1267	5,000	1,660	300	●	—	8.5	ポリエステル100%		（イ）	リ-30	リ-33	防汚・ウォッシャブル
	175	P1268・P1269	5,000	1,660	300	●	—	—	ポリエステル100%		（イ）	リ-30	リ-33	ウォッシャブル
	177	P1270	3,400	—	100		—	5.6	ポリエステル100%		（イ）	リ-30	リ-33	ウォッシャブル
	178	P1271	2,000	—	100		—	6.2	ポリエステル100%		（イ）	リ-30	リ-33	防汚・ウォッシャブル
	179	P1272～P1275	3,000	1,500	200		—	—	ポリエステル100%		（イ）	リ-30	リ-33	防汚・ウォッシャブル
	180	P1276・P1277	2,200	1,100	200		—	—	ポリエステル100%		（イ）	リ-30	リ-33	グリーン購入・防汚・ウォッシャブル・制電
	180	P1278・P1279	3,300	1,100	300	●	—	—	ポリエステル100%		（イ）	リ-30	リ-33	グリーン購入・防汚・ウォッシャブル・制電
	181	P1280	7,700	2,610	295	●	12.3	25.0	ポリエステル100%		（イ）	リ-30	リ-33	ウォッシャブル・遮熱
	183	P1281	3,500	2,330	150		61.6	50.0	ポリエステル100%		（イ）	リ-30	リ-33	ウォッシャブル・遮熱
	184	P1282	2,550	1,700	150		—	—	ポリエステル100%		（イ）	リ-30	リ-33	ウォッシャブル・UV・遮熱
	185	P1283	1,600	1,060	150		29.0	25.0	ポリエステル100%		（イ）	リ-30	リ-33	ウォッシャブル・UV・ミラー・遮熱
	186	P1284	2,400	1,600	150		—	2.4	ポリエステル100%		（イ）	リ-30	リ-33	防汚・ウォッシャブル・UV・ミラー・遮熱
	187	P1285	1,400	—	100		—	—	ポリエステル100%		（イ）	リ-30	リ-33	防汚・ウォッシャブル・UV・ミラー・遮熱・ノネナール
	188	P1286	1,250	—	100		—	0.8	ポリエステル100%		（イ）	リ-30	リ-33	防汚・ウォッシャブル・UV・ミラー・遮熱
	190	P1287	5,400	1,800	300	●	—	—	ポリエステル100%		（イ）	リ-30	リ-33	防汚・ウォッシャブル・UV・ウェーブロン®
	191	P1288・P1289	3,450	2,300	150		—	—	ポリエステル100%		（イ）	リ-30	リ-33	防汚・ウォッシャブル・UV・ウェーブロン®
	192	P1290	1,650	—	100		—	2.4	ポリエステル100%		（イ）	リ-30	リ-33	ウォッシャブル・UV・ウェーブロン®
	193	P1291	1,300	—	100		—	—	ポリエステル100%		（イ）	リ-30	リ-33	防汚・ウォッシャブル・UV・ミラー
	194	P1292	1,100	—	100		23.6	25.0	ポリエステル100%		（イ）	リ-30	リ-33	防汚・ウォッシャブル・UV・ミラー
	195	P1293	800	—	100		—	3.3	ポリエステル100%		（イ）	リ-30	リ-33	防汚・ウォッシャブル・ミラー
	196	P1294	900	—	100		—	—	ポリエステル100%		（イ）	リ-30	リ-33	防汚・ウォッシャブル・ミラー
	197	P1295	1,200	—	100		0.4	8.2	ポリエステル100%		（イ）	リ-30	リ-33	防汚・ウォッシャブル・超耐光・ミラー
	198	P1296	1,150	—	100		—	—	ポリエステル100%		（イ）	リ-30	リ-33	防汚・ウォッシャブル・超耐光・ミラー
	199	P1297	1,400	—	100		—	—	ポリエステル100%		（イ）	リ-30	リ-33	エアリフレ・防汚・ウォッシャブル・UV・ミラー
	200	P1298	1,500	—	100		—	—	ポリエステル100%		（イ）	リ-30	リ-33	エアリフレ・防汚・ウォッシャブル・ミラー
	202	P1299	1,300	—	100		—	1.4	ポリエステル100%		（イ）	リ-30	リ-33	防汚・ウォッシャブル・ミラー・ノネナール
	203	P1300	1,700	—	100		—	0.6	ポリエステル100%		（イ）	リ-30	リ-33	防汚・ウォッシャブル・ミラー・抗ウイルス
	204	P1301	1,450	—	100		—	—	ポリエステル100%		（イ）	リ-30	リ-33	防汚・ウォッシャブル・UV・ミラー・抗ウイルス
	205	P1302	2,200	1,460	150		0.6	16.6	ポリエステル100%		（イ）	リ-30	リ-33	ウォッシャブル・UV・ミラー・SEK
	206	P1303	1,200	—	100		—	—	ポリエステル100%		（イ）	リ-30	リ-33	防汚・ウォッシャブル・SEK
	207	P1304	1,350	—	100		—	2.4	ポリエステル100%		（イ）	リ-30	リ-33	防汚・ウォッシャブル・花粉キャッチ
	208	P1305	1,450	—	100		24.7	16.5	ポリエステル100%		（イ）	リ-30	リ-33	防汚・ウォッシャブル
	209	P1306	1,500	1,000	150		1.5	1.2	ポリエステル100%		（イ）	リ-30	リ-33	防汚・ウォッシャブル
	210	P1307	750	—	100		—	—	ポリエステル100%		（イ）	リ-30	リ-33	防汚・ウォッシャブル

※グリーン購入…グリーン購入法適合品
※ UV…UV カット効果70%以上

品番	形状記憶	形態安定	スタイル名																																						
			11	12	13	14	15	16	17	18	19	20	25	26	27	28	29	30	32	40	43	50	51	56	57	60	63	64	65	67	68	69						91	92	93	
			センタークロス		クロスオーバー		セパレーツ	スカラップ					アーチ			マクラメ	ボトムウェーブ	エンブロイダリー	ギャザーカフェ	シームレス	レースフレンジ	バルーンシェード		ウイングシェード	オーストリアンシェード	プレーンシェード	シャープシェード	ピーコックシェード	ダブルシェード				プレーンシェード形状記憶加工	スリムシェード形状記憶加工	ハトメカーテン	タブカーテン	バランス(ストレート・三つ山・箱ヒダ)	ベッドスプレッド			ベッドスロー
								M型			W型																											フラット			
			共生地フリル	レースフレンジ	共生地フリル	レースフレンジ		マクラメ	共生地フリル	レースフレンジ	共生地フリル	レースフレンジ	マクラメ	共生地フリル	レースフレンジ							プレーン	共生地フリル						プレーン+プレーン	プレーン+シャープ	シャープ+プレーン	シャープ+シャープ						プレーンスタイル	ボックススタイル	フリルスタイル	
P1263	■	■																				●		●		●			●				●	●							
P1264・P1265		■	●	●	●	●	●	●	●	●	●	●	●	●	●	●	●		●	●	●	●	●	●																
P1266・P1267		■	●	●	●	●	●	●	●	●	●	●	●	●	●	●	●		●	●	●	●	●	●		●			●											
P1268・P1269	■	■	●	●	●	●	●	●	●	●	●	●	●	●	●	●	●		●	●	●	●	●	●		●			●				●	●						
P1270		■																																						
P1271		■																								●			●											
P1272～P1275	■	■	●	●	●	●	●	●	●	●	●	●	●	●	●	●	●		●		●	●	●	●	●	●	●	●	●	●	●	●	●	●						
P1276・P1277	■	■	●	●	●	●	●	●	●	●	●	●	●	●	●	●	●		●		●	●	●	●	●	●	●	●	●	●	●	●	●	●						
P1278・P1279	■	■	●	●	●	●	●	●	●	●	●	●	●	●	●	●	●		●	●	●	●	●	●	●	●	●		●	●	●	●	●	●						
P1280	■	■	●	●	●	●	●	●	●	●	●	●	●	●	●	●	●		●	●	●	●	●	●		●			●				●	●						
P1281	■	■	●	●	●	●	●	●	●	●	●	●	●	●	●	●	●		●		●	●	●	●	●	●	●	●	●	●	●	●	●	●						
P1282	■	■	●	●	●	●	●	●	●	●	●	●	●	●	●	●	●		●		●	●	●	●	●	●	●	●	●	●	●	●	●	●						
P1283	■	■																																						
P1284	■	■																																						
P1285	■	■	●	●	●	●	●	●	●	●	●	●	●	●	●	●	●		●		●	●	●	●	●	●	●	●	●	●	●	●	●	●						
P1286	■	■																																						
P1287	■	■	●	●	●	●	●	●	●	●	●	●	●	●	●	●	●		●	●	●	●	●	●	●	●	●		●	●	●	●	●	●						
P1288・P1289	■	■	●	●	●	●	●	●	●	●	●	●	●	●	●	●	●		●		●	●	●	●	●	●	●	●	●	●	●	●	●	●						
P1290	■	■	●	●	●	●	●	●	●	●	●	●	●	●	●	●	●		●		●	●	●	●	●	●			●				●	●						
P1291	■	■																																						
P1292	■	■																				●		●		●	●	●	●	●	●	●	●	●						
P1293	■	■																				●		●		●			●				●	●						
P1294	■	■	●	●	●	●	●	●	●	●	●	●	●	●	●	●	●		●		●	●	●	●	●	●			●				●	●						
P1295	■	■	●	●	●	●	●	●	●	●	●	●	●	●	●	●	●		●		●	●	●	●	●	●	●	●	●	●	●	●	●	●						
P1296	■	■																	●			●		●		●			●				●	●						
P1297	■	■	●	●	●	●	●	●	●	●	●	●	●	●	●	●	●		●		●	●	●	●	●	●	●	●	●	●	●	●	●	●						
P1298	■	■																				●		●		●	●	●	●	●	●	●	●	●						
P1299	■	■	●	●	●	●	●	●	●	●	●	●	●	●	●	●	●		●		●	●	●	●	●	●			●											
P1300	■	■	●	●	●	●	●	●	●	●	●	●	●	●	●	●	●		●		●	●	●	●	●	●			●				●	●						
P1301	■	■	●	●	●	●	●	●	●	●	●	●	●	●	●	●	●		●		●	●	●	●	●	●			●				●	●						
P1302	■	■	●	●	●	●	●	●	●	●	●	●	●	●	●	●	●		●		●																			
P1303	■	■																																						
P1304	■	■	●	●	●	●	●	●	●	●	●	●	●	●	●	●	●		●		●	●	●	●	●	●			●				●	●						
P1305	■	■																																						
P1306	■	■	●	●	●	●	●	●	●	●	●	●	●	●	●	●	●		●		●	●	●	●	●	●			●				●	●						
P1307	■	■	●	●	●	●	●	●	●	●	●	●	●	●	●	●	●		●		●	●	●	●	●	●			●				●	●						

頁	品　番	品　名	価格 / 単位	規　格	組　成
43	29063	レースフレンジ	1,600／m	巾8cm×54.8m乱	ポリエステル100%
43	29064	レースフレンジ	1,600／m	巾8cm×54.8m乱	ポリエステル100%
43	29071	レースフレンジ	1,450／m	巾5cm×54.8m乱	ポリエステル100%
43	29072	レースフレンジ	1,450／m	巾5cm×54.8m乱	ポリエステル100%
43	29081	レースフレンジ	1,000／m	巾5cm×54m乱	ポリエステル100%
43	29082	レースフレンジ	1,000／m	巾5cm×54m乱	ポリエステル100%
43	29083	レースフレンジ	1,000／m	巾5cm×54m乱	ポリエステル100%
43	29084	レースフレンジ	1,000／m	巾5cm×54m乱	ポリエステル100%
43	29121	マクラメ	4,800／m	巾18cm×54.8m乱	ポリエステル100%
43	29122	マクラメ	4,500／m	巾18cm×54.8m乱	ポリエステル100%
43	29123	マクラメ	6,500／m	巾29cm×54.8m乱	ポリエステル100%
43	29124	マクラメ	6,500／m	巾29cm×54.8m乱	ポリエステル100%
43	29127	マクラメ	3,000／m	巾19cm×54m乱	ポリエステル100%
43	29128	マクラメ	3,000／m	巾19cm×54m乱	ポリエステル100%
43	29129	マクラメ	5,800／m	巾31cm×54m乱	ポリエステル100%
43	29130	マクラメ	5,800／m	巾31cm×54m乱	ポリエステル100%
43	29115	ギャザーテープ	22,000／本	巾75mm×50m巻	ポリエステル100%
43	29116	ギャザーテープ	22,000／本	巾75mm×50m巻	ポリエステル100%
43	29117	ギャザーテープ	22,000／本	巾50mm×50m巻	ポリエステル100%
41	29335	タッセル　（タイ製）	4,500／本	全長約65cm（フサ約19cm）	ポリエステル100%（一部アクリル）
41	29336	タッセル　（タイ製）	4,500／本	全長約65cm（フサ約19cm）	ポリエステル100%（一部アクリル）
41	29337	タッセル　（タイ製）	4,500／本	全長約65cm（フサ約19cm）	ポリエステル100%（一部アクリル）
41	29338	タッセル　（タイ製）	4,500／本	全長約65cm（フサ約19cm）	ポリエステル100%（一部アクリル）
41	29351	タッセル　（タイ製）	8,500／本	全長約65cm（フサ約22cm）	ポリエステル64%･綿17%･プラスチックモールド17%･レーヨン2%
41	29352	フレンジ　（タイ製）	3,000／m	巾50mm×25m乱	ポリエステル95%･レーヨン3%･ナイロン2%
41	29354	タッセル　（タイ製）	8,500／本	全長約65cm（フサ約22cm）	ポリエステル64%･綿17%･プラスチックモールド17%･レーヨン2%
41	29355	フレンジ　（タイ製）	3,000／m	巾50mm×25m乱	ポリエステル95%･レーヨン3%･ナイロン2%
41	29357	タッセル　（タイ製）	8,500／本	全長約65cm（フサ約22cm）	ポリエステル64%･綿17%･プラスチックモールド17%･レーヨン2%
41	29358	フレンジ　（タイ製）	3,000／m	巾50mm×25m乱	ポリエステル95%･レーヨン3%･ナイロン2%
41	29360	タッセル　（タイ製）	8,500／本	全長約65cm（フサ約22cm）	ポリエステル64%･綿17%･プラスチックモールド17%･レーヨン2%
41	29361	フレンジ　（タイ製）	3,000／m	巾50mm×25m乱	ポリエステル95%･レーヨン3%･ナイロン2%
41	29363	タッセル　（タイ製）	8,500／本	全長約65cm（フサ約22cm）	ポリエステル64%･綿17%･プラスチックモールド17%･レーヨン2%
41	29364	フレンジ　（タイ製）	3,000／m	巾50mm×25m乱	ポリエステル95%･レーヨン3%･ナイロン2%
41	29366	タッセル　（タイ製）	8,500／本	全長約65cm（フサ約22cm）	ポリエステル64%･綿17%･プラスチックモールド17%･レーヨン2%
41	29367	フレンジ　（タイ製）	3,000／m	巾50mm×25m乱	ポリエステル95%･レーヨン3%･ナイロン2%

Promo	13-15 FD	12-14 SALA	コントラクト vol.10
P1001			
P1002			
P1003			
P1004			
P1005			
P1006			
P1007			
P1008			
P1009			
P1010			
P1011			
P1012			
P1013			
P1014			
P1015	51116		
P1016	51117		
P1017	51118		
P1018	51119		
P1019	51120		
P1020	51121		
P1021	51122		
P1022	51123		
P1023	51124		
P1024	51125		
P1025	51126		
P1026	51127		
P1027	51128		
P1028	51129		
P1029	51130		
P1030	51131		
P1031	51132		
P1032	51133		
P1033	51134		
P1034	51135		
P1035			
P1036		69171	
P1037			
P1038		69172	
P1039			
P1040			
P1041			
P1042			
P1043			
P1044			
P1045			
P1046			
P1047			
P1048			
P1049		69238	24344
P1050		69239	24345
P1051		69240	24346
P1052			
P1053		69241	24347
P1054			
P1055		69242	24348
P1056		69243	24349
P1057		69244	24350
P1058		69245	24351
P1059			
P1060			
P1061			
P1062			
P1063			
P1064			
P1065			
P1066			
P1067			
P1068			
P1069			
P1070			
P1071			
P1072			
P1073			
P1074			
P1075	51207		24246

Promo	13-15 FD	12-14 SALA	コントラクト vol.10
P1076	51208		24247
P1077	51209		24248
P1078	51034	69314	
P1079	51035	69315	
P1080	51036	69316	
P1081	51037	69317	
P1082	51038	69318	
P1083	51039	69319	
P1084	51040	69320	
P1085	51041	69321	
P1086	51042	69322	
P1087	51043	69323	
P1088	51044	69324	
P1089	51045	69325	
P1090			
P1091			
P1092			
P1093			
P1094			
P1095			
P1096	51111		
P1097	51112		
P1098	51113		24430
P1099	51114		
P1100	51115		24431
P1101			
P1102			
P1103			
P1104			
P1105			
P1106	51234		
P1107	51235		
P1108	51236		
P1109	51237		
P1110			
P1111			
P1112			
P1113			
P1114			
P1115			
P1116			
P1117			
P1118			
P1119			
P1120			
P1121			
P1122			
P1123	51150		
P1124	51151		
P1125			
P1126			
P1127			
P1128			
P1129			
P1130			
P1131			
P1132	51142		
P1133	51143		
P1134	51144		
P1135	51145		
P1136	51290		
P1137	51291		
P1138	51292		
P1139			
P1140			
P1141			
P1142			
P1143			
P1144			
P1145			
P1146			
P1147	51296	69175	24324
P1148	51297	69176	24325
P1149	51298	69177	24326
P1150	51299	69178	24327

Promo	13-15 FD	12-14 SALA	コントラクト vol.10
P1151	51316		24296
P1152	51317		24297
P1153	51333		
P1154	51334		
P1155		69224	
P1156		69225	
P1157		69226	
P1158	51542	69514	24416
P1159	51543	69515	24417
P1160	51544	69516	24418
P1161	51545	69517	24419
P1162	51546	69518	24420
P1163	51547	69519	24421
P1164	51548	69520	24422
P1165	51549	69521	24423
P1166	51550		24411
P1167	51551		24412
P1168	51552		24413
P1169	51553		24414
P1170	51554		24415
P1171	51555		24432
P1172	51556		24433
P1173	51557		24434
P1174	51558		24435
P1175	51559		24436
P1176	51560		24437
P1177			
P1178			
P1179			
P1180			
P1181			
P1182			
P1183	51065		24255
P1184	51066		24256
P1185			
P1186			
P1187			
P1188			
P1189			
P1190	51046		
P1191	51058		
P1192		69387	24275
P1193		69388	24276
P1194			
P1195			
P1196			
P1197			
P1198			
P1199			
P1200			
P1201			
P1202			
P1203			
P1204			
P1205	51097		24253
P1206	51098		24254
P1207		69389	24271
P1208		69390	24272
P1209		69391	24273
P1210		69392	24274
P1211			
P1212			
P1213			
P1214			
P1215	51217		
P1216	51218		
P1217	51219		
P1218	51220		
P1219	51221		
P1220			
P1221			
P1222			
P1223			
P1224			
P1225			

新 Promo 対照表 ▶ 13-15 FD・12-14 SALA・コントラクト vol.10

Promo	13-15 FD	12-14 SALA	コントラクト vol.10
P1226			
P1227			
P1228			
P1229		69192	24287
P1230		69193	24288
P1231		69194	24289
P1232		69195	24290
P1233	51282		24293
P1234	51283		24294
P1235			
P1236	51284		24295
P1237			
P1238			
P1239		69003	
P1240		69004	
P1241	51313		24300
P1242	51314		24301
P1243	51315		24302
P1244	51335		24314
P1245	51336		24315
P1246	51337		24316
P1247			
P1248			
P1249			
P1250			
P1251			
P1252			
P1253	51425		
P1254			
P1255			
P1256			
P1257			
P1258			
P1259			
P1260			
P1261			
P1262			
P1263			
P1264	51487		
P1265	51488		
P1266	51489		
P1267	51490		
P1268			
P1269			
P1270	51504		24470
P1271	51533		24471
P1272		69441	
P1273		69442	
P1274		69443	
P1275		69444	
P1276	51519	69445	24478
P1277	51520	69446	24477
P1278	51521	69447	24480
P1279	51522	69448	24479
P1280	51412		
P1281			
P1282	51415		
P1283			
P1284		69494	
P1285	51422		24467
P1286	51424	69497	24440
P1287	51430		
P1288	51432		
P1289	51433		
P1290			
P1291	51446		24453
P1292	51440		
P1293	51453		24459
P1294	51452		24458
P1295	51449		24460
P1296	51450		24461
P1297	51448	69493	24465
P1298		69492	
P1299			24468
P1300			

Promo	13-15 FD	12-14 SALA	コントラクト vol.10
P1301			
P1302			
P1303			24463
P1304			
P1305	51530		
P1306			
P1307	51538		24474
P1308R			
P1309R			
P1310R			
P1311R			
P1312R			
P1313R			
P1314R			
P1315R			
P1316R			
P1317R			
P1318R			
P1319R			
P1320P	51574P	69531P	
P1321P	51575P	69532P	
P1322P	51576P	69533P	
P1323P	51577P	69534P	
P1324P	51578P	69535P	
P1325P	51579P	69536P	
P1326P	51580P	69537P	
P1327P	51581P	69538P	
P1328P	51582P	69539P	
P1329P	51583P	69540P	
P1330L	51584L	69550L	24484L
P1331L	51585L	69551L	24485L
P1332L	51586L	69552L	24486L
P1333L	51587L	69553L	24481L
P1334L	51588L	69554L	24482L
P1335L	51589L	69555L	24483L
P1336D	51594D	69545D	
P1337D	51595D	69546D	
P1338D	51596D	69547D	
P1339D	51597D	69548D	
P1340D	51598D	69549D	

13-15 FD 対照表 ▶ Promo

※13-15FD 品番対象品のみ

13-15 FD	Promo
51034	P1078
51035	P1079
51036	P1080
51037	P1081
51038	P1082
51039	P1083
51040	P1084
51041	P1085
51042	P1086
51043	P1087
51044	P1088
51045	P1089
51046	P1190
51058	P1191
51065	P1183
51066	P1184
51097	P1205
51098	P1206
51111	P1096
51112	P1097
51113	P1098
51114	P1099
51115	P1100
51116	P1015
51117	P1016
51118	P1017
51119	P1018
51120	P1019
51121	P1020
51122	P1021
51123	P1022
51124	P1023
51125	P1024
51126	P1025
51127	P1026
51128	P1027
51129	P1028
51130	P1029
51131	P1030
51132	P1031
51133	P1032
51134	P1033
51135	P1034
51142	P1132
51143	P1133
51144	P1134
51145	P1135
51150	P1123
51151	P1124
51207	P1075
51208	P1076
51209	P1077
51217	P1215
51218	P1216
51219	P1217
51220	P1218
51221	P1219
51234	P1106
51235	P1107
51236	P1108
51237	P1109
51282	P1233
51283	P1234
51284	P1236
51290	P1136
51291	P1137
51292	P1138
51296	P1147
51297	P1148
51298	P1149
51299	P1150
51313	P1241
51314	P1242
51315	P1243
51316	P1151

13-15 FD	Promo
51317	P1152
51333	P1153
51334	P1154
51335	P1244
51336	P1245
51337	P1246
51412	P1280
51415	P1282
51422	P1285
51424	P1286
51425	P1253
51430	P1287
51432	P1288
51433	P1289
51440	P1292
51446	P1291
51448	P1297
51449	P1295
51450	P1296
51452	P1294
51453	P1293
51487	P1264
51488	P1265
51489	P1266
51490	P1267
51504	P1270
51519	P1276
51520	P1277
51521	P1278
51522	P1279
51530	P1305
51533	P1271
51538	P1307
51542	P1158
51543	P1159
51544	P1160
51545	P1161
51546	P1162
51547	P1163
51548	P1164
51549	P1165
51550	P1166
51551	P1167
51552	P1168
51553	P1169
51554	P1170
51555	P1171
51556	P1172
51557	P1173
51558	P1174
51559	P1175
51560	P1176
51574P	P1320P
51575P	P1321P
51576P	P1322P
51577P	P1323P
51578P	P1324P
51579P	P1325P
51580P	P1326P
51581P	P1327P
51582P	P1328P
51583P	P1329P
51584L	P1330L
51585L	P1331L
51586L	P1332L
51587L	P1333L
51588L	P1334L
51589L	P1335L
51594D	P1336D
51595D	P1337D
51596D	P1338D
51597D	P1339D
51598D	P1340D

12-14 SALA対照表 ▶ Promo ※12-14SALA 品番対象品のみ

12-14 SALA	Promo
69003	P1239
69004	P1240
69171	P1036
69172	P1038
69175	P1147
69176	P1148
69177	P1149
69178	P1150
69192	P1229
69193	P1230
69194	P1231
69195	P1232
69224	P1155
69225	P1156
69226	P1157
69238	P1049
69239	P1050
69240	P1051
69241	P1053
69242	P1055
69243	P1056
69244	P1057
69245	P1058
69314	P1078
69315	P1079
69316	P1080
69317	P1081
69318	P1082
69319	P1083
69320	P1084
69321	P1085
69322	P1086
69323	P1087
69324	P1088
69325	P1089
69387	P1192
69388	P1193
69389	P1207
69390	P1208
69391	P1209
69392	P1210
69441	P1272
69442	P1273
69443	P1274
69444	P1275
69445	P1276
69446	P1277
69447	P1278
69448	P1279
69492	P1298
69493	P1297
69494	P1284
69497	P1286
69514	P1158
69515	P1159
69516	P1160
69517	P1161
69518	P1162
69519	P1163
69520	P1164
69521	P1165
69531P	P1320P
69532P	P1321P
69533P	P1322P
69534P	P1323P
69535P	P1324P
69536P	P1325P
69537P	P1326P
69538P	P1327P
69539P	P1328P
69540P	P1329P
69545D	P1336D
69546D	P1337D
69547D	P1338D
69548D	P1339D

12-14 SALA	Promo
69549D	P1340D
69550L	P1330L
69551L	P1331L
69552L	P1332L
69553L	P1333L
69554L	P1334L
69555L	P1335L

コントラクトvol.10対照表 ▶ Promo ※コントラクト vol.10 品番対象品のみ

コントラクト vol.10	Promo
24246	P1075
24247	P1076
24248	P1077
24253	P1205
24254	P1206
24255	P1183
24256	P1184
24271	P1207
24272	P1208
24273	P1209
24274	P1210
24275	P1192
24276	P1193
24287	P1229
24288	P1230
24289	P1231
24290	P1232
24293	P1233
24294	P1234
24295	P1236
24296	P1151
24297	P1152
24300	P1241
24301	P1242
24302	P1243
24314	P1244
24315	P1245
24316	P1246
24324	P1147
24325	P1148
24326	P1149
24327	P1150
24344	P1049
24345	P1050
24346	P1051
24347	P1053
24348	P1055
24349	P1056
24350	P1057
24351	P1058
24411	P1166
24412	P1167
24413	P1168
24414	P1169
24415	P1170
24416	P1158
24417	P1159
24418	P1160
24419	P1161
24420	P1162
24421	P1163
24422	P1164
24423	P1165
24430	P1098
24431	P1100
24432	P1171
24433	P1172
24434	P1173
24435	P1174
24436	P1175
24437	P1176
24440	P1286
24453	P1291
24458	P1294
24459	P1293
24460	P1295
24461	P1296
24463	P1303
24465	P1297
24467	P1285
24468	P1299
24470	P1270
24471	P1271
24474	P1307
24477	P1277

コントラクト vol.10	Promo
24478	P1276
24479	P1279
24480	P1278
24481L	P1333L
24482L	P1334L
24483L	P1335L
24484L	P1330L
24485L	P1331L
24486L	P1332L

リリカラ　事業所一覧

リリカラ株式会社

東京ショールーム	〒160-8315	東京都新宿区西新宿7-5-20　2F	TEL.03-3366-7824	FAX.03-3366-7469
大阪ショールーム	〒550-0003	大阪府大阪市西区京町堀2-14-28	TEL.06-6444-3725	FAX.06-6444-3611

■ 本社	〒160-8315	東京都新宿区西新宿7-5-20	首都圏営業部　03-3366-7825 営業開発部　03-3366-7865
横浜営業所	〒222-0033	神奈川県横浜市港北区新横浜2-17-19　HF新横浜ビルディング1F	045-473-9255
厚木営業所	〒243-0814	神奈川県厚木市妻田南2-9-29　サウスコムーネN105号	046-295-0435
多摩営業所	〒190-0013	東京都立川市富士見町1-18-15　アテナビル1F	042-525-6865
甲府出張所	〒409-3866	山梨県中巨摩郡昭和町西条554-1　サンシャイン有泉105号	055-275-3945
静岡営業所	〒422-8035	静岡県静岡市駿河区宮竹1-3-18	054-237-9225
千葉営業所	〒262-0033	千葉県千葉市花見川区幕張本郷5-2-11　アトレ一幕張101号	043-382-3375
さいたま営業所	〒331-0812	埼玉県さいたま市北区宮原町2-33-1	048-665-4075
前橋営業所	〒371-0801	群馬県前橋市文京町3-6-17	027-221-5815
新潟営業所	〒950-0983	新潟県新潟市中央区神道寺1-16-12	025-244-5885
宇都宮営業所	〒320-0827	栃木県宇都宮市花房3-3-39	028-634-5425
水戸営業所	〒311-4153	茨城県水戸市河和田町169	029-254-8655
長野営業所	〒381-0037	長野県長野市西和田1-9-14	026-241-0245
■ 札幌支店	〒063-0832	北海道札幌市西区発寒12条12-2-20	011-666-2125
■ 東北支店	〒983-0004	宮城県仙台市宮城野区岡田西町3-10	022-288-3185
郡山営業所	〒963-8851	福島県郡山市開成6-157-1　石沢ビル103号	024-935-9855
盛岡営業所	〒020-0866	岩手県盛岡市本宮2-11-7　浅沼2号館 102号	019-636-2155
■ 大阪支店	〒550-0003	大阪府大阪市西区京町堀2-14-28	06-6444-1675
和歌山出張所	〒641-0007	和歌山県和歌山市小雑賀3-6-9　Nビルパレス1F	073-432-1925
京都営業所	〒601-8106	京都府京都市南区上鳥羽北中ノ坪町7	075-681-9335
神戸営業所	〒652-0815	兵庫県神戸市兵庫区三川口町1-2-3	078-651-7145
北陸営業所	〒921-8801	石川県野々市市御経塚1-55　オフィス21イデアル105号	076-294-5825
名古屋営業所	〒460-0008	愛知県名古屋市中区栄1-31-41　大井ビル1F	052-223-3955
■ 広島支店	〒738-0021	広島県廿日市市木材港北5-52	0829-32-4555
山口出張所	〒754-0012	山口県山口市小郡船倉町4-29　上田ビル102号	083-974-5185
岡山営業所	〒700-0972	岡山県岡山市北区上中野1-16-23　上中野中塚ビル1F	086-245-6295
山陰出張所	〒690-0044	島根県松江市浜乃木2-15-7　サンビビル1F	0852-60-9435
四国営業所	〒761-8071	香川県高松市伏石町2173-1	087-815-1855
■ 九州支店	〒810-0071	福岡県福岡市中央区那の津2-6-4	092-781-8125
北九州営業所	〒802-0804	福岡県北九州市小倉南区下城野2-16-4	093-951-1075
大分出張所	〒870-1143	大分県大分市大字田尻610-1	097-588-8135
熊本営業所	〒862-0912	熊本県熊本市東区錦ケ丘27-21	096-365-7125
長崎出張所	〒851-2127	長崎県西彼杵郡長与町高田郷2349	095-855-8455
鹿児島営業所	〒890-0056	鹿児島県鹿児島市下荒田町4-30-5　プレジデントビル下荒田1F	099-256-8355
東京流通センター	〒140-0003	東京都品川区八潮3-2-33　エフ･プラザ東京C-1棟	03-3790-5555
東大阪流通センター	〒579-8037	大阪府東大阪市新町11-8	072-987-6625

http://www.lilycolor.co.jp

お願い

平成 9 年 12 月から「廃棄物の処理及び清掃に関する法律」（廃棄物処理法）が改正されましたので、新見本帳発刊に伴い不要になった見本帳につきましても、産業廃棄物としての取り扱いが必要となりました。従いまして、しかるべき資格を有する産業廃棄物処理業者に直接廃棄を委託して頂きますようお願い申し上げます。当業界では、従来同様廃棄物の適切な処理を更に推進していく所存です。貴社のご理解とご協力をお願い申し上げます。

（社）日本インテリアファブリックス協会
リリカラ株式会社

※掲載商品の仕様・価格は 2014 年 9 月現在のものです。
※商品改良のため、仕様・規格を予告なく変更する場合があります。
※表示の価格はすべて希望小売価格であり、消費税は含みません。

製　作／リリカラ株式会社
製作責任者／山田俊之
発　行／2014 年 9 月