

Lilycolor で カラーユニバーサルデザイン



P.2-4 医療施設コーディネート提案



P.5-7 高齢者福祉施設コーディネート提案



P.8-10 オフィスコーディネート提案

カラーユニバーサルデザインとは

生まれつきの色覚の多様性や加齢などによる色の見え方の違いに対応し、配色、形状などを工夫することで、より多くの人に情報を正確かつ容易に伝えることを目指したデザインの考え方です。

一般色覚者にとって判別しやすい色の組み合わせでも、その他の色覚者にとってはそうでない場合があります。色覚の基礎知識を取り入れた選定がカラーユニバーサルデザインのポイントとなります。

2026WILL は公共施設などコントラクト物件に向けた見本帳として、多様なカラーバリエーションを取り揃えています。

壁紙の貼り分けはユニバーサルな空間を構成するために必要な要素の 1 つです。リリカラは、様々な人が暮らしやすい空間づくりを支える企業として、カラーユニバーサルデザインを取り入れたコーディネートを提案いたします。

◎色の見え方の違い

色の見え方は一般的に5つの色覚型に分類されます。

一般色覚（C型色覚）：一般的な特性の錐体を3種持ち、機能している状態

P型色覚：いわゆる「赤緑色弱」で赤と緑が似て見える。赤い光を暗く感じる。

D型色覚：いわゆる「赤緑色弱」で赤と緑が似て見える。緑の光を暗く感じる。

T型色覚：いわゆる「青黄色弱」で青と黄色が似て見える。青い光を暗く感じる。


A型色覚：色を感じない

※P型・D型などの呼称はNPO法人カラーユニバーサルデザイン機構（略称：「CUDO」）が提案している色覚タイプです。

◎色の選び方のポイント

C型色覚者とD型色覚者の見え方の違いは右図のようになります。

C型には同じ緑と分類されている色でも、D型には黄みの緑と青みの緑では見え方がより大きく異なります。



壁紙を複数の色で貼り分ける場合や、階数ごとに色分けする場合などは、経路や空間が分かりやすく伝わるコーディネートが求められます。

その場合、2-4色程度の使用が想定されますので、


① 寒色・中間色・暖色の区分けから選ぶ

② 同じ色味でも明度差のある色を選ぶ

ことが有効です。

勿論、壁紙の色分けだけでなくピクトグラムや柄・形による目印、文字を使った誘導も必須です。


C型色覚者の見え方



暖色

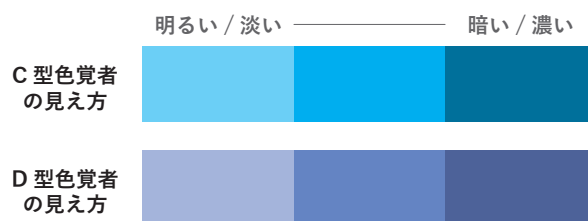



中間色



寒色

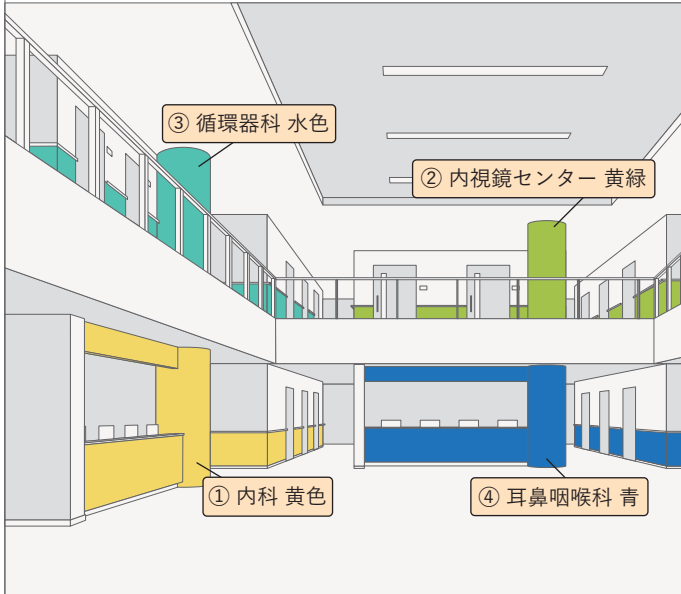
D型色覚者の見え方



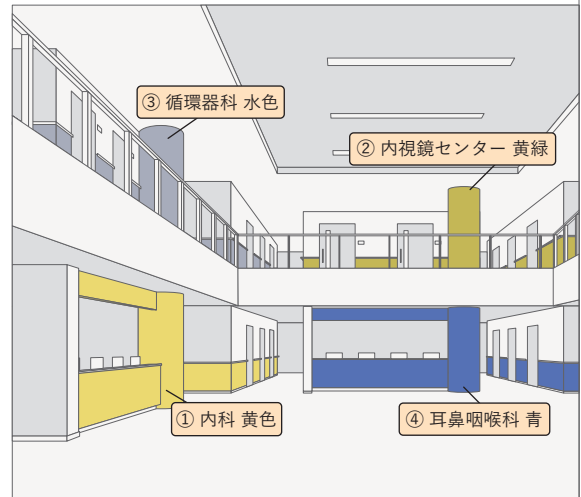
※本資料では、P・D・T・A型色覚者で最も割合の多いD型色覚者の見え方のシミュレーション画像を掲示しております。
※上記の文章はCUDOから監修を受けています。

外来フロアの貼り分け

人通りの多い受付周辺や外来フロアでは、エパール®フィルムを使用した表面強度のある壁紙がおすすめです。砂目調で凹凸も少なく、最も発色の良いビビッドカラーのバリエーションです。



D型色覚者の見え方



見分けやすい配色例

ベースクロス LW-1408 白



2026WILL P.108
LW-1408 ~ 1426 シリーズ
【機能】
スーパー強化 / 汚れ防止 /
抗菌 / 防かび


アクセントクロス

① LW-1419 黄色

② LW-1420 黄緑

③ LW-1423 水色

④ LW-1424 青



D型色覚者の見え方



※壁紙は必ずサンプルを取得して現物をご確認ください。

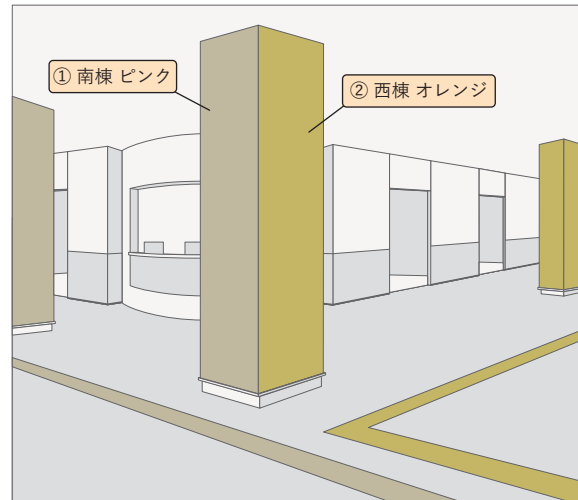
※「D型色覚者の見え方」について、個人によって差が生じます。また、印刷された色はイメージであり実際とは異なる場合がございます。

病棟の貼り分け

通路に面している柱にアクセントカラーを使用することで、遠くからでも目的の方向を視認することができます。くすみのないパステルカラーで色の差が視認しやすい組み合わせです。



D 型色覚者の見え方



見分けやすい配色例

ベースクロス LW-1188 白



2026WILL P.74

LW-1188 ~ 1195 シリーズ

【機能】

撥水トップコート / 表面強化 /
抗菌 / 防かび

アクセントクロス


① LW-1190 ピンク

② LW-1191 オレンジ

LW-1194 青



D 型色覚者の見え方



※壁紙は必ずサンプルを取得して現物をご確認ください。

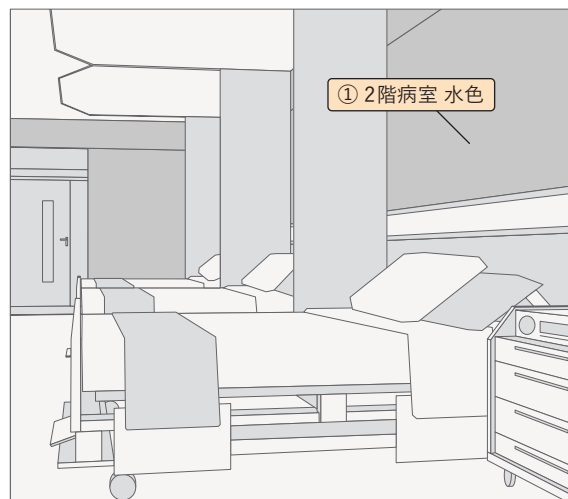
※「D 型色覚者の見え方」について、個人によって差が生じます。また、印刷された色はイメージであり実際とは異なる場合がございます。

病室の貼り分け

患者の生活する空間ではリラックスできるように淡い色でまとめることが大切です。
1階は黄色、2階は水色のようにフロアごとにイメージカラーを統一することを推奨します。




D型色覚者の見え方



見分けやすい配色例

ベースクロス LW-1175 白




2026WILL P.73
LW-1175 ~ 1187 シリーズ
【機能】
撥水トップコート / 防かび

LW-1183 黄色


LW-1184 黄緑

① LW-1185 水色

LW-1187 紫



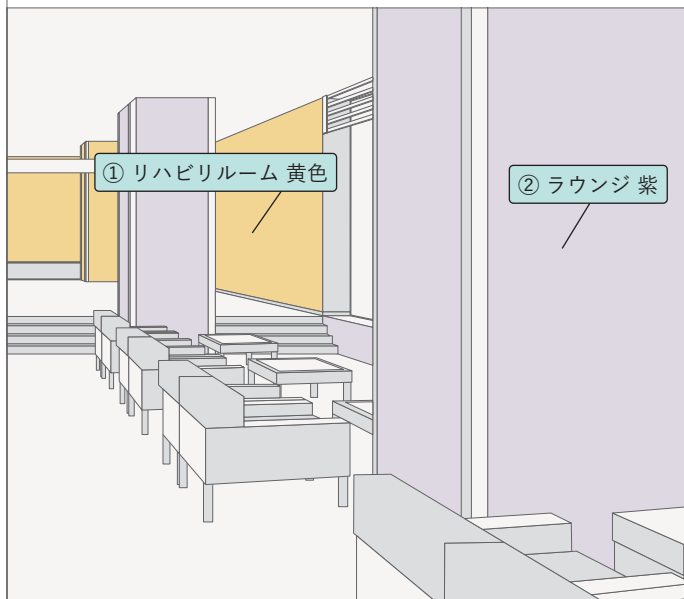
D型色覚者の見え方



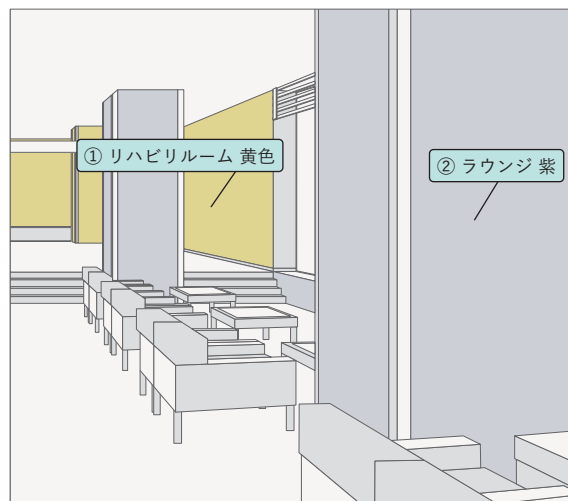
※壁紙は必ずサンプルを取得して現物をご確認ください。
※「D型色覚者の見え方」について、個人によって差が生じます。また、印刷された色はイメージであり実際とは異なる場合がございます。

共用部の貼り分け

目的のスペースごとに壁紙を貼り分けることで、場所をわかりやすく示すだけでなく意識を切り替え、集中させる面においても効果を発揮します。




D型色覚者の見え方



見分けやすい配色例

ベースクロス LW-1175 白




2026WILL P.73
LW-1175 ~ 1187 シリーズ
【機能】
撥水トップコート / 防かび

① LW-1183 黄色

LW-1184 黄緑

LW-1185 水色

② LW-1187 紫



D型色覚者の見え方



※壁紙は必ずサンプルを取得して現物をご確認ください。

※「D型色覚者の見え方」について、個人によって差が生じます。また、印刷された色はイメージであり実際とは異なる場合がございます。

フロアの貼り分け

1階は黄色、2階は水色と言うような、自分がどの階にいるのかを意識させるフロアごとの貼り分けは高齢者向け施設・福祉施設に有効です。




D型色覚者の見え方



見分けやすい配色例

ベースクロス LW-1222 白




2026WILL P.78
LW-1222 ~ 1228 シリーズ
【機能】
撥水トップコート / 消臭 /
表面強化 / 抗菌 / 防かび

アクセントクロス


LW-1224 黄色

① LW-1226 水色

LW-1227 青



D型色覚者の見え方



※壁紙は必ずサンプルを取得して現物をご確認ください。


※「D型色覚者の見え方」について、個人によって差が生じます。また、印刷された色はイメージであり実際とは異なる場合がございます。

居室の貼り分け

フロアごとに貼り分けをしている場合、居室はそのフロアと同じ色味の壁紙をアクセントとして取り入れると空間全体につながりが生まれます。




D 型色覚者の見え方



見分けやすい配色例

ベースクロス LW-1229 ライトグレー



2026WILL P.79

LW-1229 ~ 1235 シリーズ

【機能】

撥水トップコート / 表面強化 /
抗菌 / 防かび

アクセントクロス

LW-1231 オレンジ

LW-1232 黄緑

① LW-1233 青緑

LW-1235 紫



D 型色覚者の見え方

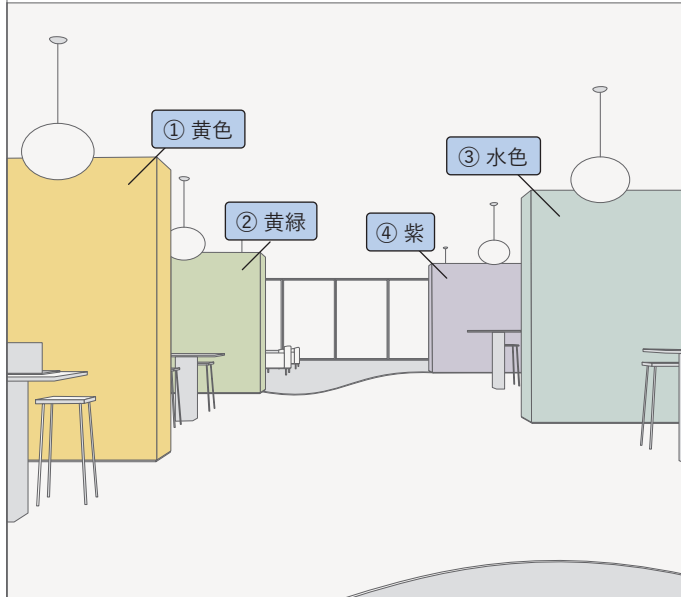


※壁紙は必ずサンプルを取得して現物をご確認ください。

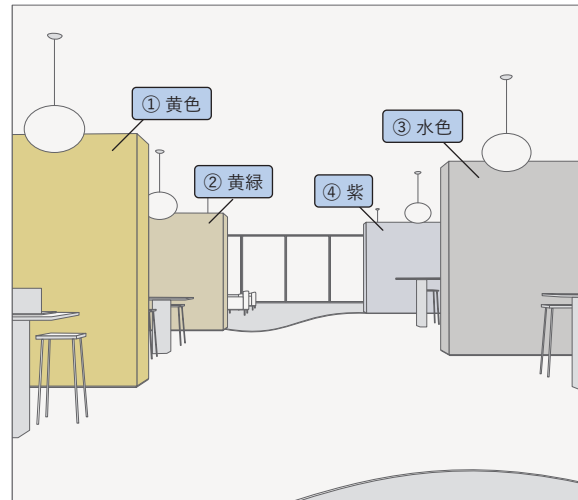
※「D 型色覚者の見え方」について、個人によって差が生じます。また、印刷された色はイメージであり実際とは異なる場合がございます。

作業スペースの貼り分け

開放的なオフィスの場合、仕切りによって作業スペースが分けられます。異なる色相を多く使う場合でもトーンを合わせることでまとまりのあるコーディネートが可能です。




D型色覚者の見え方



見分けやすい配色例

ベースクロス LW-1175 白



2026WILL P.73
LW-1175 ~ 1187 シリーズ
【機能】
撥水トップコート / 防かび


アクセントクロス

① LW-1183 黄色

② LW-1184 黄緑

③ LW-1185 水色

④ LW-1187 紫



D型色覚者の見え方




※壁紙は必ずサンプルを取得して現物をご確認ください。

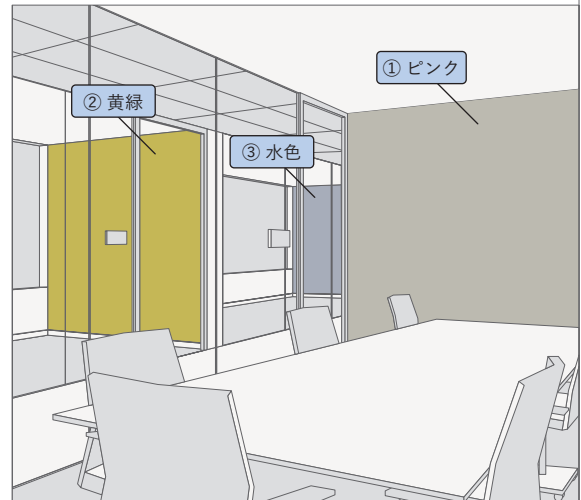
※「D型色覚者の見え方」について、個人によって差が生じます。また、印刷された色はイメージであり実際とは異なる場合がございます。

会議室の貼り分け

部屋数の多い会議室は彩度が効いた壁紙をアクセントとして貼ることで、より明確に場所を示すことができます。




D型色覚者の見え方



見分けやすい配色例

ベースクロス LW-1408 白



2026WILL P.108
LW-1408 ~ 1426 シリーズ
【機能】
スーパー強化 / 汚れ防止 /
抗菌 / 防かび


アクセントクロス

① LW-1422 ピンク

② LW-1420 黄緑

③ LW-1423 水色

LW-1425 紫



D型色覚者の見え方




※壁紙は必ずサンプルを取得して現物をご確認ください。

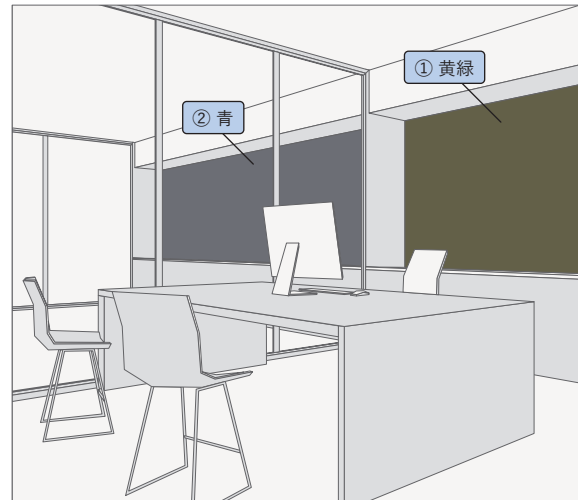
※「D型色覚者の見え方」について、個人によって差が生じます。また、印刷された色はイメージであり実際とは異なる場合がございます。

応接室の貼り分け

特別な部屋には、全体と異なる壁紙を貼ることでメリハリのある印象を生み出します。
また、ダークグレイッシュな壁紙は落ち着きと重厚感のある雰囲気仕上がります。




D型色覚者の見え方



見分けやすい配色例

ベースクロス LW-1229 ライトグレー



2026WILL P.79

LW-1229 ~ 1235 シリーズ

【機能】

撥水トップコート / 表面強化 /
抗菌 / 防かび

アクセントクロス

LW-1230 ピンク

LW-1231 オレンジ

① LW-1232 黄緑

② LW-1234 青



D型色覚者の見え方




※壁紙は必ずサンプルを取得して現物をご確認ください。

※「D型色覚者の見え方」について、個人によって差が生じます。また、印刷された色はイメージであり実際とは異なる場合がございます。

WILL 15th ANNIVERSARY

／ 2026 - 2029 ／



2026年5月発売

WILL（ウィル）は、ビニル壁紙で全点不燃認定を取得している非住宅物件に特化した見本帳です。非住宅物件向け見本帳は、リリカラが業界で初めて発行し、2026年で15周年を迎えます。2026WILLのコンセプトは“原点回帰”。創刊時の「at WILL：自由に、自分のおもうまに」というコンセプトに立ち返りリニューアルした、創造を支えるプロのための見本帳です。

COLOR & TEXTURE

2026WILL 見本帳 P.4-5「COLOR & TEXTURE」では、本資料に使用している壁紙のバリエーションをご紹介します。見分けやすい配色例と同じ色相の「ベースクロス（高強度 / 中・低彩度）」もご紹介しますので、コーディネートにお役立てください。

Universal Color

カラーユニバーサルデザインとは？

ユニバーサルデザインとは、誰もが安心して利用し、誰もが快適に利用できること。また、高齢者や障害のある人、外国人など、さまざまな人々が安心して利用できること。ユニバーサルデザインは、誰もが安心して利用できること。ユニバーサルデザインは、誰もが安心して利用できること。

カラーユニバーサルデザインガイドブック

ユニバーサルデザインとは、誰もが安心して利用し、誰もが快適に利用できること。また、高齢者や障害のある人、外国人など、さまざまな人々が安心して利用できること。ユニバーサルデザインは、誰もが安心して利用できること。

COLOR 色と質感

以下は代表的な色相、色調の組み合わせです。実際の仕上がりは環境や照明によって異なります。また、色調や質感は、実際の仕上がりとは異なる場合があります。ご了承ください。

アクセントクロス（高彩度）		ベースクロス（高強度/中・低彩度）	
色相: 赤	色調: 鮮やか	色相: 赤	色調: 低彩度
色相: 黄	色調: 鮮やか	色相: 黄	色調: 低彩度
色相: 緑	色調: 鮮やか	色相: 緑	色調: 低彩度
色相: 青	色調: 鮮やか	色相: 青	色調: 低彩度
色相: 紫	色調: 鮮やか	色相: 紫	色調: 低彩度

Lilycolor