

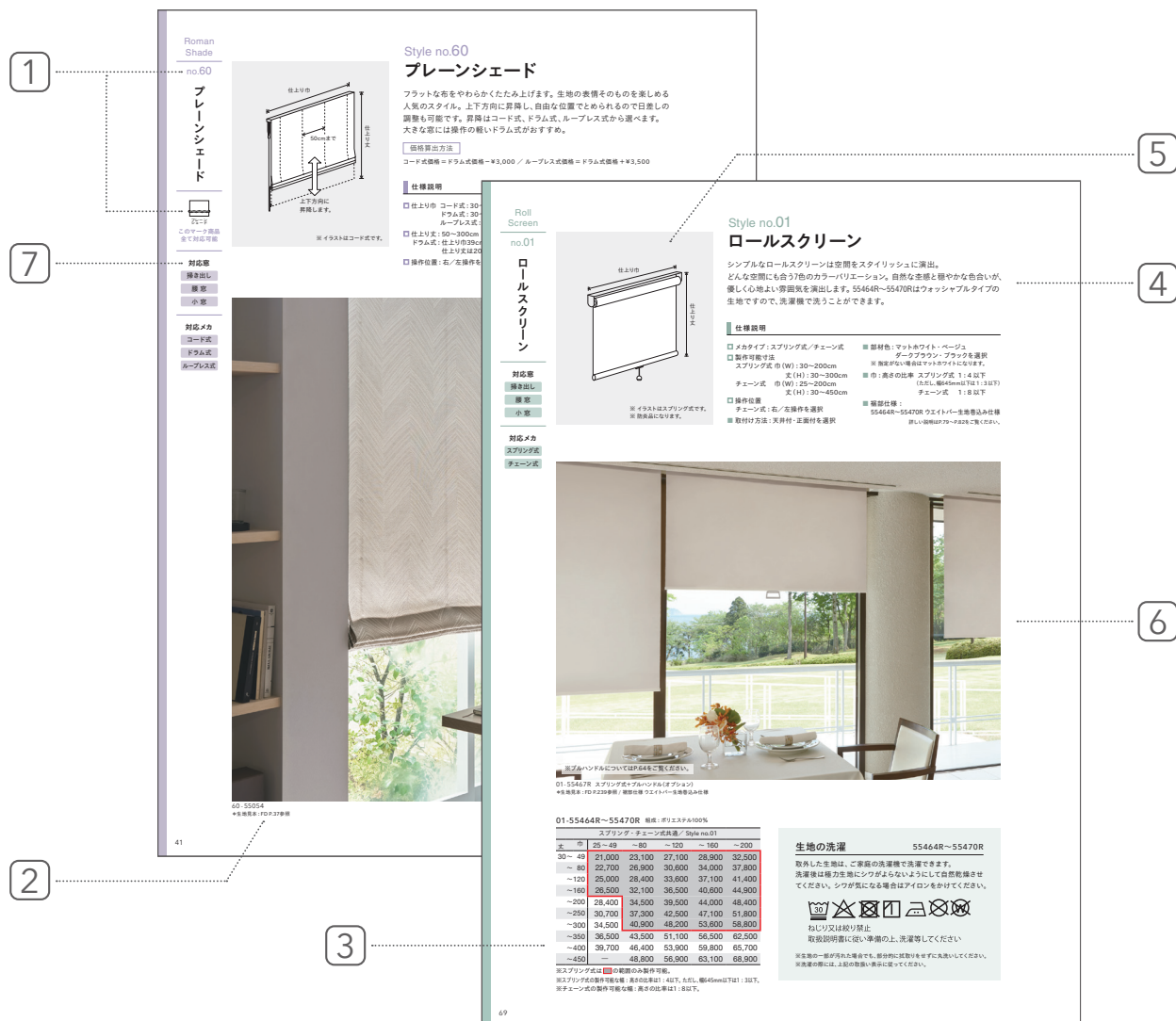


# Néo

FD FABRIC DECO  
2026

STYLE & GUIDE BOOK

Lilycolor



### ① スタイルナンバー・マーク

スタイルカーテンのナンバー及び特長を表示しているマークです。

### ② 生地見本

FD見本帳の生地見本の掲載ページを表示しています。

### ③ 仕立上り価格表

商品の価格を製作可能範囲で表示しています。  
※表示価格は希望小売価格であり、消費税は含みません。

### ④ スタイル説明コピー

スタイルカーテンの特長を説明しています。

### ⑤ スタイルイラスト

スタイルの形状・特長を、わかりやすく図解で表示しています。

### ⑥ 施工例写真

カーテンに合うコーディネートを実際のイメージで撮影された参考写真です。お好みのカーテンをお選びになる資料としてご覧ください。

### ⑦ 対応窓

スタイルに合う、窓のタイプを表示しています。

#### ● その他注意事項

- ※掲載のカラー写真は印刷のため現物と多少色が違う場合があります。
- ※リピートは、標準数値であり多少の誤差が生じる場合もありますのでご了承ください。
- ※綿とレーヨン素材を使用の商品は、温度、湿度環境などにより収縮する場合があります。ご注意ください。
- ※麻素材を使用の商品は、素材固有の匂いが多少ありますので、ご注意ください。
- ※仕様・規格について、やむを得ず変更させていただく場合があります。

# Néo

## FD FABRIC DECO 2026

### STYLE & GUIDE BOOK

#### Sewing System ソーイングシステム

形態安定加工	P. 7
プライム縫製仕様	P. 8
形状記憶加工	P. 9
ブルック®縫製仕様	P.10
ウェーブスタイル縫製仕様	P.11・12
エスカルゴ縫製仕様	P.13
レギュラー縫製仕様	P.14
フラットカーテン縫製仕様	P.14
ウエイトテープ巻きロック加工	P.14
ギャザーテープ仕様	P.15
フラットライナー	P.15
リターン仕様	P.16

#### COLOR PALETTE カラーパレット

P.17～22

#### Accessory アクセサリー

P.23～36

#### Roman Shade ローマンシェード

商品紹介	P.37～48
メンテナンスについて	P.49～52
仕様説明・採寸・注文方法	P.53～62

#### Screen スクリーン

商品紹介	P. 63～71 / P.83～86
仕様説明・採寸・注文方法	P. 72～82 / P.91～93

#### Blind ブラインド

商品紹介	P. 87～90 / P.97・98
仕様説明・採寸・注文方法	P. 94～96 / P.99～102

#### 特殊スタイル

商品紹介	P.103・104
------	-----------

#### Sewing Style ソーイングスタイル

商品紹介	P.105～116
仕様説明・採寸・注文方法	P.117・118

#### Multi Fabrics マルチファブリック

商品紹介・仕様説明・採寸・注文方法	P.119～122
-------------------	-----------

#### 機能説明

遮光性・遮熱性・遮音性・吸音	P.123・124
プライバシー性能／ミラーレース	P.125
ウェーブロン®／採光拡散／超耐光	P.126
遮熱カーテン（レース）	P.127
UVカット効果	P.128
その他機能性紹介	P.129～132
防災／グリーン購入法適合商品	P.132
取扱い表示一覧／カーテンのお手入れ方法	P.133
自宅での洗濯方法／正しい収納方法	P.134

#### カーテンの測り方

P.135・136

#### 価格表・可能スタイル一覧

P.137～147

#### 対照表

P.148～158

#### 推奨裏地一覧

P.159

# COLOR PALETTE カラーパレット | P.17-22

WEB着せ替え  
シミュレーション



好きな色を自由に組合せ、多彩でおしゃれなあなただけの窓辺を演出します。

## CURTAIN style

非遮光 FD-55163 ~ 55171



ボトムボーダースタイル | P.17

## PLAIN SHADE 2style



ボトムボーダースタイル  
—  
P.18



サイドボーダースタイル  
—  
P.18

遮光 FD-55172 ~ 55180



ボトムボーダースタイル | P.19



ボトムボーダースタイル  
—  
P.20



サイドボーダースタイル  
—  
P.20

# Roman Shade ローマンシェード



## スリムシェード

形状記憶加工 P.37 - 38



## ダブルシェード

P.43 - 46

プレーン+プレーン [Style no.65](#)

プレーン+シャープ [Style no.67](#)

シャープ+プレーン [Style no.68](#)

シャープ+シャープ [Style no.69](#)



## プレーンシェード

形状記憶加工 P.39

[Style no.60](#) P.41



## バルーンシェード

P.47 - 48

プレーン [Style no.50](#)

共生地フリル [Style no.51](#)



## シャープシェード

サンカット P.40

[Style no.63](#) P.42



## ウイングシェード

[Style no.56](#) P.48

プレーンシェード／シャープシェード  
メンテナンスについて

P.49 - 52

ローマンシェード  
仕様説明・採寸・注文方法

P.53 - 62

## Screen スクリーン



### ロールソフト

Style no. **S01** P.63  
オプション P.64



### プリーツスクリーン

Style no. **04~06** P.83-86



### 調光式ロールスクリーン

デュエッタ P.65-67

### プリーツスクリーン 仕様説明・採寸・注文方法

P.91-93



### ロールスクリーン

Style no. **01** P.68-71  
スリットタイプ P.70  
オプション P.64

### ロールソフト／ロールスクリーン 仕様説明・採寸・注文方法

P.72-82

## Blind ブラインド



### ウッドブラインド

P.87-88



### バーチカルブラインド

P.97-98



### 木調ブラインド

P.89-90

### バーチカルブラインド 仕様説明・採寸・注文方法

P.99-102

### ウッドブラインド／木調ブラインド 仕様説明・採寸・注文方法

P.94-96

## 特殊スタイル



### ハトメカーテン

P.103

形状記憶加工

P.104

## Sewing Style ソーイングスタイル



### センタークロス

P.105-106

共生地フリル [Style no.11](#)

レースフレンジ [Style no.12](#)



### スカラップM型

P.109-110

マクラメ [Style no.16](#)

共生地フリル [Style no.17](#)

レースフレンジ [Style no.18](#)



### セパレーツ

[Style no.15](#)

P.107



### アーチ

P.111-112

マクラメ [Style no.25](#)

共生地フリル [Style no.26](#)

レースフレンジ [Style no.27](#)



### スカラップW型

P.108

共生地フリル [Style no.19](#)

レースフレンジ [Style no.20](#)



### エンブロイダリー

[Style no.30](#)

P.113-114

## Multi Fabrics マルチファブリック



### シームレス

Style no.40

P.115



### バランスバリエーション

P.119-121



### マクラメ

Style no.28

P.116



### クッション

P.122



### レースフレンジ

Style no.43

P.116



### ベッドスロー

P.122

ソーイングスタイル  
仕様説明・採寸・注文方法

P.117-118

## Sewing System ソーイングシステム

## 形態安定加工

形態安定加工は、生地繊維密度や糸の太さなどからくる硬さや反発でカーテンが横方向に広がってしまうことを抑える加工です。薬剤などを一切使わないで加工するので、環境にも安全で安心してご使用いただけます。

※生地それぞれの風合い、質感の違いにより仕上がり感は均一ではありません。



## 対応生地

左のマーク表示のある生地よりお選びください。

## 製作可能寸法

幅(W): 片開き 3,000(mm) / 両開き 6,000(mm) まで  
丈(H): 2,800(mm) まで

## きれい

カーテン自体のドレープ性を向上させ美しいウェーブに仕上がります。

## すっきり

カーテンのヒダを維持しながら加工を行いますので、収納時の納まりも綺麗で、洗濯後のお手入れも簡単です。

## 取扱上のご注意

洗濯3回程度までは形態安定加工の効果が保たれます(生地によって効果の持続性は異なります)。

◎シワが目立つ場合は、軽く蒸気を当てるか、霧吹きをしてヒダを整えて乾かしてください。

加工の特性上熱に弱いので、長時間熱が伝わるとプリーツが消失してしまう恐れがありますので十分ご注意ください。

◎ドライクリーニングは出来るだけ短時間で、タンブラー乾燥は避けください。

◎アイロンは当てないでください。

◎加工品でもたたみジワがつきますので、保管の際はヒダごとにきれいにたたみ荷重がかからないように保管してください。

縫製タイプ	形態安定加工
縫い方	本縫い
フック	アジャスターフック
巾使い	2倍または1.5倍(指示のない場合は2倍)
プリーツ	三つ山または二つ山(1.5倍の場合は二つ山)
プリーツ間隔	約12cmまたは約15cm(1.5倍の場合は約15cm)
上部折り返し	90mmまたは75mm(指示のない場合は90mm)

芯地	ポリエステル芯地
両サイド折り返し	約20~25mmのダブル
裾折り返し	100mmまたは120mmダブル
たたみ方	プリーツたたみ

※裾120mmは追加料金がかかります。

※レギュラー縫製とは納期が異なります。

※生地組成によりプリーツがV字になる場合があります。

※形態安定加工後は取扱い表示が変わります。P.133をご参照ください。

※形態安定加工はドレープ性を向上させるため、ヒダを深くした状態で加工を施しております。1.5倍ヒダでの加工の場合、生地によりカーテンを閉じた時に隙間ができることがありますので仕上り巾は余裕を持ってご注文ください。

## 未加工品



## レギュラー縫製仕様

未加工品では、生地の風合い特性そのままの、自然なプリーツになります。

## 形態安定加工



## 形態安定加工

形態安定加工では、カーテンのヒダを整えながら生地の張りを抑え、カーテン自体のドレープ性を向上させます。

## プライム縫製仕様

リリカラのワンランク上の縫製仕様です。  
巾継はプリーツのピッチの間で行い、標準は約2倍ヒダで  
形態安定加工による仕上げとなります。

### 製作可能寸法

幅(W): 片開き 3,000(mm) / 両開き 6,000(mm)まで  
丈(H): 2,800(mm)まで

#### プリーツ

- 標準は約2倍ヒダ3つ山
- ※1.5倍ヒダは2つ山




#### 芯地

- ポリエステル芯地
- 本縫い


#### フック

- 90mmまたは75mm



#### 耳

- 約25mmのダブル仕上げ
- 本縫い




#### 巾継

- 巾継の位置
- ※2倍ヒダドレープ・レースの組み合わせで生地巾が異なる場合は、ヒダ山の数を揃えると巾継はピッチの間にならない場合があります。

※1.5倍ヒダの巾継はピッチの間にならない場合があります。



アジャスターフック  
差し込み式の  
横ブレ防止タイプ。  
きれいなヒダ山を  
つくります。



#### 裾(すそ)

- 100mmまたは120mmのダブル仕上げ
- ※120mmは追加料金がかかります。
- 本縫い

## プライム縫製仕様 (パターン仕立て)

ヨコリビート25cm程度の生地で通常の縫製に  
1巾プラスしていただくとパターン仕立てが  
できます。



## 形状記憶加工

形状記憶加工は、繊維の奥まで形状をセットする本格的な加工で、美しいS字状のプリーツを長期間お楽しみいただける加工です。薬剤などを一切使わないで加工するので、環境にも安全で安心してご使用いただけます。

※生地それぞれの風合い、質感の違いにより仕上がり感は均一ではありません。



### 対応生地

左のマーク表示のある生地よりお選びください。

※ 起毛生地など特殊な織りかたをしている生地や、モールなどの意匠糸を使用している生地などは、それらの持つ独特な風合いが損なわれる恐れがあるためおすすめできません。

### 製作可能寸法

幅(W): 片開き 3,000(mm) / 両開き 6,000(mm) まで  
丈(H): 2,700(mm) まで

### 取扱上のご注意

洗濯5回までは形態安定効果が十分保たれます。

プリーツ加工を施していますので水には耐久性が強く半永久的ですが、熱には弱く熱湯洗濯・タンブラー乾燥などにより、プリーツが消失する恐れがありますので、下記の点にご注意ください。

◎たたみジワなどでヒダがあまりなくなった場合は、軽く蒸気を当てるか、霧吹きをしてヒダを整えて乾かしてください。

◎ドライクリーニングは出来るだけ短時間で、タンブラー乾燥は避けください。

◎アイロンは当ててください。

◎加工品でもたたみジワがつきますので、保管の際はヒダごとにきれいにたたみ荷重がかからないように保管してください。

### きれい

カーテンの両耳までプレスされているので、とても美しい仕上がります。

### くっきり

従来の加工と違い、最新のプレス機を使用していますので、はっきりとしたS字のプリーツが出ます。

### 長持ち

従来品のU字プリーツと違って、プリーツだたみをしてV字になりにくく、美しいS字のまま長期間吊ることができます。

縫製タイプ	形状記憶加工
縫い方	本縫い
フック	アジャスターフック (横ブレ防止タイプ)
巾使い	約2倍
プリーツ	三つ山
プリーツ間隔	約12cm
上部折り返し	90mm

芯地	ポリエステル芯地
両サイド 折り返し	約25mmのダブル、 リターン約30mm
裾折り返し	100mmまたは120mmダブル
たたみ方	プリーツたたみ

※ 裾120mmは追加料金がかかります。

※ レギュラー縫製とは納期が異なります。

※ 形状記憶加工後は取扱い表示が変わります。P.133をご参照ください。

※ 生地巾やヒダ倍率により、巾縫い位置がヒダ山になる場合があります。

### 未加工品



### レギュラー縫製仕様

未加工品では、生地の風合い特性そのままの、自然なプリーツになります。

### 形状記憶加工



### 形状記憶加工

形状記憶加工では、均一なめらかなS字のプリーツが長時間楽しめます。

## ブルック®縫製仕様

リリカラのブルック®縫製仕様は、カーテンを優しく下方向に引っ張るだけで女性の方でも簡単に、そして安全にカーテンを外すことができます。季節に合わせた模様替えやお洗濯がとても簡単にでき、小さいお子様がいらっしゃるご家庭でも安心です。また防災面でいざというとき大変効果的です。

※形態安定加工はオプション対応となります。注文時にご指定ください。

(製作可能寸法…幅(W)：片開き2,700(mm)／両開き5,400(mm)まで 丈(H)：2,800(mm)まで)

※形状記憶加工は作成出来ません。


### プリーツ

- 3つ山ヒダ
- 2つ山ヒダ

※1.5倍ヒダの場合は2つ山ヒダ




3つ山ヒダ



2つ山ヒダ

### 耳

- 約20～25mmのダブル仕上げ
- 本縫い



### 縫い方

- ドレープ…本縫い
- レース…本縫い

### 梱包

- 専用箱
- プリーツたたみ

### 芯地

- ドレープ…ポリエステル芯地
- レース…ポリエステル芯地
- インターロック仕上げ
- 本縫い



### ブルック®

板ばね効果でフックが開きパチンとカーテンが外れ素材の特性で元の形に戻ります。

### フック

- 90mmまたは75mm、ブルック®



### 裾(すそ)

- 100mmまたは120mmのダブル仕上げ
- ※120mmは追加料金がかかります。
- 本縫い・ブルック®正規品保証ラベル付き

### ■ ブルック®説明

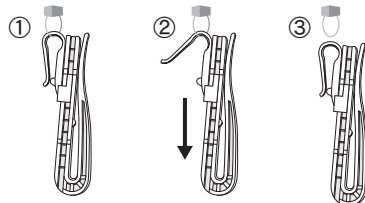
- 荷重がかかると、ブルック®に爪部分が開き約90度程の角度でカーテンレールから抜け落ち、その後素材の弾性で元の形に戻ります。
- 1フックあたり約2.7kg程の荷重で外れます。
- 寒冷地耐性試験をクリアしております。(産業技術センター凍害耐性試験)

### ■ 取り扱い注意点

- 一般的なアジャスターフック同様、無理な力が加わると割れ、破断等の原因になります。
- カーテンレールが経年劣化などで滑りが悪い場合、抵抗が大きくなり通常使用でも外れる原因となります。

ブルック®は内閣府(防災担当)の防災推進協議会構成団体・防災安全協会により災害時に必要とされ安全・安心と認められる防災製品等推奨品に認定されました。

### ■ ブルック®は下記の様に機能します。



- ① 見た目は従来のフックと同じです。
- ② 下に引っ張るとフックが曲がり、簡単に外れます。
- ③ そして外れた後、また元に戻ります。



ブルック®について左のQRコードより商品詳細説明をご覧いただけます。

## ウェーブスタイル縫製仕様（形態安定加工）

ヒダを取らない吊元で形態安定加工を施して、美しい均一のウェーブスタイル。

上から下に落ちるきれいなS字のラインが、カーテン全体にウェーブ感を出してスタイリッシュにすっきりと見えます。裏から見ても同じウェーブ感で間仕切りにもおすすめ。



上部仕様 表側



倍率は約1.5倍

上部仕様 裏側（ピッチキープコード使用）



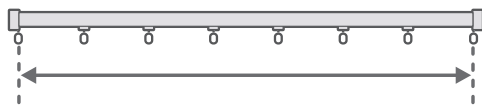
専用の芯地でフックの数は偶数になります。Aフックのみの対応になります。

開けた時もすっきりと納まります。



開けた時のたたみの奥行きは前後6cmずつで約12cmになります。  
ダブルレールで取り付ける場合はレールの間隔を75mm以上開けてください。

## 巾の仕上りサイズについて



ゆとり分として3%足してください。

(例)  $180\text{cm} \times 1.03 = 185\text{cm}$  (小数点以下四捨五入)

仕上りサイズ巾はレールの長さ×1.03で10mm単位で発注してください。

約12cmのフック間隔を調整して約1.5倍の倍率で仕上げます。ランナーの数の目安は仕上り巾÷8cm+1コになります。(偶数に調整)

## 製作可能寸法

幅(W): 片開き 4,000(mm) / 両開き 8,000(mm) まで

丈(H): 3,000(mm) まで

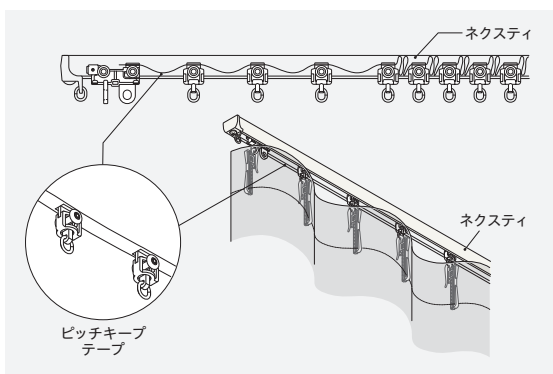
## ウェーブスタイル縫製仕様のご注文方法

仕様名	ウェーブスタイル
品番	(例) 55026
サイズ	巾(W)×丈(H)を10mm単位でご指定ください。
開閉	(例) 両開き
裾折り返し	(例) 30mm ※ウエイトテープ巻き込みロック加工は別料金となります。
数量	(例) 1窓

## ■ ウェーブスタイルに推奨のカーテンレールのご紹介

より美しい均一なウェーブをつくる為に、カーテンのひだを一定の間隔で整列させるピッチキープに対応したカーテンレールとの組み合わせがおすすめです。

## ■ 2種類のピッチキープ



## ピッチキープテープ

外からテープが見えないのですっきりとした印象に仕上がります。

[ 対応カーテンレール ]

ネクスティ

レガートユニ



## ピッチキープコード

空間に溶け込むスリムなカーテンレール、シエロシリーズに対応。ウェーブスタイルのカーテンを際立たせます。

[ 対応カーテンレール ]

シエロライン

シエロクラウド



シエロミニ



カーテンレールは別売りになります。

各レールの詳細はトーソー株式会社の「カーテンレール」カタログにてご確認ください。



## エスカルゴ縫製仕様（形状記憶加工）

広幅の上質なシアーカーテンに、3倍ヒダ加工を施して、さらに洗練された高級感をプラス。

### 仕様説明

- 上部仕様：ヒダは箱ヒダを内側に折り返した豪華な3倍ヒダ
- フック仕様：50mmの金属フック（Aフック）


### 製作可能寸法

幅(W)：片開き 2,000(mm)／両開き 4,000(mm)まで  
丈(H)：2,600(mm)まで



## レギュラー縫製仕様

リリカラのスタンダードな標準縫製です。



3つ山ヒダ



2つ山ヒダ

### プリーツ

- 3つ山ヒダ
  - 2つ山ヒダ
  - 箱ヒダ
- ※1.5倍ヒダの場合は  
2つ山ヒダ

### 耳

- 約20～25mmの  
ダブル仕上げ
- 本縫い

### 縫い方

- ドレープ…本縫い
- レース…本縫い

※生地によりかぶせ縫い

※生地巾やヒダ倍率により、巾継ぎ位置が  
ヒダ山になる場合があります。



### フック

- 90mmまたは75mm、  
アジャスターフック

### 芯地

- ドレープ…ポリエステル芯地
- レース…ポリエステル芯地
- インターロック仕上げ
- 本縫い

### 裾(すそ)



- 100mmまたは  
120mmのダブル仕上げ  
※120mmは追加料金がかかります。
- 本縫い

### 梱包

- 専用箱
- プリーツたたみ

※1巾で製作可能な仕上がり巾は以下の通りとなります。  
生地巾100cmで約2倍ヒダ・片開きの場合、W440まで  
生地巾150cmで約2倍ヒダ・片開きの場合、W670まで

## フラットカーテン縫製仕様


上部はヒダなしで、フラットな仕上がりです。窓辺をスッキリと演出します。



レギュラープレーン  
縫製仕様



カスタムプレーン  
縫製仕様



フックの厚みが生地表に出ず、フックを固定した  
縫製仕様です。

## シアーカーテン裾縫製仕様

※裾の折り返しは30mm、100mm、120mmからお選びいただけます。(120mmは追加料金がかかります。)

※ウエイトテープ巻き込みロック加工は追加料金がかかります。



100mmW 折り返し

裾の折り返しの標準仕様で、  
二重折にすることで丈夫に仕上がります。



ショートヘム (30mmW 折り返し)

30mmの折り返しで、裾までの柄を活かして  
すっきりとした裾を見せる仕様。



ウエイトテープ巻き込みロック加工

裾全体の重心が均等で、なめらかで綺麗な  
ウェーブが出ます。

## ギャザーテープ仕様

約2.5倍の巾使いとなります。フレアーギャザーテープと、ユニバーサルギャザーテープがあります。



フレアーギャザーテープ



ユニバーサルギャザーテープ

## フラットライナー

低価格で裏地を取り付けることができます。現在ご使用中のカーテンに裏地を取り付けることができます。  
「サイドクリップ」の採用により簡易性を高めました。ヒダのないフラットな裏地です。(生地は55440～55453よりお選びください。)

フラットライナーなし



フラットライナー取り付け後



表地のカーテンを日差しから守ります。



外観も美しく仕上がります。



サイドクリップ

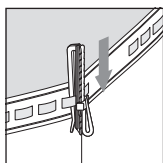
左写真のように、カーテンの両サイドを「サイドクリップ」で固定します。  
丈の寸法に合わせて、片側3～4個取り付けます。  
サイドクリップ 93402：8ヶ入り／1パック700円  
※フラットライナー1窓につき、片開き1パック(両開き2パック)別途必要です。  
※フラットライナー縫製仕様価格表はサイドクリップ2パックを含みます。

乳白色の専用クリップです。  
マジックテープを縫付ける必要がありませんので、  
どんなカーテンにも簡単に取付けることができます。

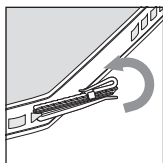


フラットライナーは、カーテン本体のフックを利用して取り付けます。  
新たなフックは必要ありません。

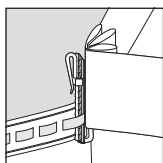
### フラットライナーの取り付け方



お手持ちのカーテンからフックを外し、フラットライナー裏側のフラットライナーテープに等間隔に割り付けます。次にフックを下に向け、ライニングテープを上から差し込みます。



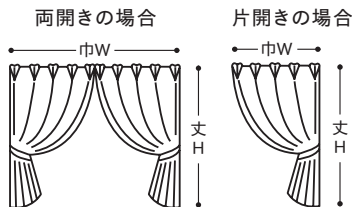
フックをくりと反転します。



カーテンのヒダにフックを差し込みます。カーテンをレールに取り付けた後に左右の位置を整え、専用のサイドクリップで固定します。

### フラットライナーのみご注文の場合

① お手持ちのカーテンの巾と丈を測ってください。



※両開きの場合は2枚分の合計です。

- 巾はフックの右端から左端までの長さ
- 丈はフック上からカーテンの裾までの長さ(カン下仕上寸法)

② お手持ちのカーテン仕様をご確認ください。  
両開き／片開き  
天付け／正面付け  
フックの寸法(75mm / 90mm等)

### カーテンと同時にご注文の場合

①～②必要ありません。  
下記の方法で表生地と同時にご注文ください。

#### ご注文方法

- 商品名 フラットライナー
- 生地品番 55440
- 表生地の寸法  
仕上り巾：  
● 両開きの場合は2枚分の合計の巾  
● 片開きは1枚分の巾  
仕上り丈：カン下仕上寸法
- 表生地の仕様  
● 両開き／片開き  
● 天付／正面付  
● フック(75mm / 90mm等)
- 窓数 窓の数をご指定ください。

## リターン仕様

カーテンの両サイドを長めに作り、レールを囲う仕様になります。



レールの左右の隙間をふさぐことで光漏れ(特に遮光生地)が軽減され、外部からの視線をカットし、冷暖房効果が期待できます。

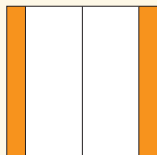
### リターン仕様のご注文方法

#### 両開きの場合


- リターンサイズ ※1 及びリターンを付ける側(両サイド)をご指定ください。
- 両開きの片側だけにリターンを付ける場合は付ける側(右・左)をご指定ください。
- 下図のように簡単なイラストを添付してご指定ください。

#### 【室内側から見た図】

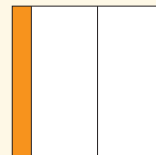
両開きに両サイドリターン付き



両開きに右側リターン付き



両開きに左側リターン付き



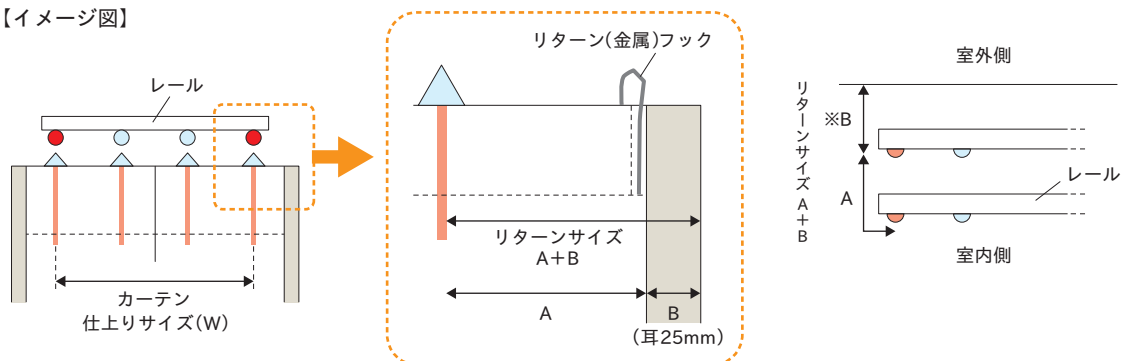
#### 片開きの場合

- リターンサイズ ※1 及びリターンを付ける側(右・左)をご指定ください。

#### 注意

- ※1 リターンサイズは下図「A+B」の合計サイズでご指定ください。  
形態安定加工品について、リターンサイズ(A+Bの合計)は最大12cmまでとなります。
- ※ 仕上りサイズ、ヒダ倍率によって1巾多く必要になる場合がありますので予めご了承ください。
- ※ 価格についてはリターンを含む総仕上り巾の価格表をご覧ください。

#### 【イメージ図】



【例】カーテン仕上りサイズW1800×H1800(両開き)に100mmのリターンを両サイドに付け、Bのサイズ25mm指定の場合。

カーテンのご注文サイズ、仕様及び、「リターン付き両サイド各100mm」「端からリターンフックまで25mm」とご注文ください。  
→この場合、上図の「Aのサイズ：75mm+Bのサイズ：25mm」を両サイドに作成いたします。

## COLOR PALETTE

対応品番 FD-55163～55171 非遮光

バリエーション豊かな9色のカラー（FD P.96掲載）。  
好きな色を自由に組合せ、多彩でおしゃれなあなただけの窓辺を演出します。

Style No.CP05



Bottom Border Style

ボトムボーダースタイル

対応窓 ☐ 掃き出し ☐ 腰窓

ボトムのアクセントがお部屋をイメージチェンジ。  
カラーで自分らしさを表現できるスタイルです。

仕様説明、ご注文方法はP.21をご覧ください。

ボトムボーダースタイル 形態安定縫製（約2倍ヒダ / タッセル含む）

丈	巾	76～150 (2巾)	～225 (3巾)	～300 (4巾)	～375 (5巾)	～450 (6巾)
～120		34,900	50,200	65,400	80,800	96,000
～140		38,700	55,900	73,100	90,300	107,600
～160		42,600	61,700	80,800	99,900	119,000
～180		46,300	67,400	88,400	109,400	130,400
～200		50,200	73,100	96,000	119,000	141,900
～220		54,000	78,800	103,700	128,500	153,300
～240		57,800	84,500	111,300	138,100	164,900
～260		61,700	90,300	119,000	147,600	176,300
～280		65,400	96,000	126,700	157,200	187,800
約1.5倍ヒダ		101～200	～300	～400	～500	～600

※最大仕上りサイズ：片開きW300cmまで、両開きはW600cmまで。



CP05 - 55166 + 55167 W1800×H2200（ボトムボーダー丈 880）約2倍ヒダ

\*生地見本：FD P.96参照

# PLAIN SHADE 2style

どのスタイルを選んでもワンプライス。

Style No.CPS01

## Bottom Border Style ボトムボーダースタイル

対応窓 ☐ 掃き出し ☐ 腰窓 ☐ 対応メカ ☐ コード式 ☐ ドラム式

プレーンシェードの裾にアクセントをつけたボトムボーダー。ボーダー部分は、たたみ上げた時に10cm程度見えてきます。

仕様説明、ご注文方法はP.22をご覧ください。



CPS01-55169+55170 W1090×H1300 (ボトムボーダー丈 150固定)  
\*生地見本: FD P.96参照

Style No.CPS02

## Side Border Style サイドボーダースタイル

対応窓 ☐ 掃き出し ☐ 腰窓 ☐ 対応メカ ☐ コード式 ☐ ドラム式

プレーンシェードの両サイドにアクセントをつけたサイドボーダー。

仕様説明、ご注文方法はP.22をご覧ください。



CPS02-55165+55171 W1300×H1100 (サイドボーダー巾 左右各100)  
\*生地見本: FD P.96参照

プレーンシェード  
ボトムボーダースタイル・サイドボーダースタイル共通

ドラム式 / Style no.60					
コード式 = 下記価格 - 3,000 円					
丈 巾	30~45	~90	~140	~190	~240
50~100	33,200	40,800	48,800	65,100	73,800
~140	37,200	45,200	53,300	72,600	81,800
~180	41,300	49,400	57,800	80,100	89,700
~220	45,300	53,600	62,600	87,600	97,500
~260	49,400	57,800	67,100	95,100	105,500

※ドラム式=仕上り巾39cm以下の場合、仕上り丈は200cmまで。

WEB着せ替えシミュレーション

## COLOR PALETTE カラーパレット

パソコンやスマートフォンから簡単に  
コーディネートが確認できます。

スマートフォンは  
右図QRコードを読み込んで  
アクセスできます！

PCからはFDの  
WEBサイトよりアクセス。



## COLOR PALETTE

対応品番 FD-55172～55180

遮光

I級遮光の9色のカラー(FD P.100掲載)。

好きな色を自由に組合せ、多彩でおしゃれなあなただけの窓辺を演出します。

Style No.CP05



Bottom Border Style

ボトムボーダースタイル

対応窓

掃き出し

腰窓

ボトムのアクセントがお部屋をイメージチェンジ。  
カラーで自分らしさを表現できるスタイルです。

仕様説明、ご注文方法はP.21をご覧ください。

ボトムボーダースタイル 形態安定縫製 (約2倍ヒダ / タッセル含む)

丈	巾	76～150 (2巾)	～225 (3巾)	～300 (4巾)	～375 (5巾)	～450 (6巾)
～120		28,800	41,400	54,000	66,600	79,100
～140		31,900	46,100	60,200	74,400	88,600
～160		35,100	50,900	66,600	82,300	98,100
～180		38,300	55,600	72,800	90,100	107,400
～200		41,400	60,200	79,100	98,100	116,900
～220		44,500	65,000	85,500	105,900	126,300
～240		47,600	69,700	91,700	113,800	135,800
～260		50,900	74,400	98,100	121,600	145,300
～280		54,000	79,100	104,300	129,500	154,600
約1.5倍ヒダ		101～200	～300	～400	～500	～600

※最大仕上りサイズ：片開きW300cmまで、両開きはW600cmまで。



CP05 - 55172 + 55176 W1800×H2200 (ボトムボーダー丈 880) 約2倍ヒダ

\*生地見本：FD P.100参照

# PLAIN SHADE 2style

どのスタイルを選んでもワンプライス。

Style No.CPS01

## Bottom Border Style ボトムボーダースタイル

対応窓 掃き出し 腰窓 対応メカ コード式 ドラム式

プレーンシェードの裾にアクセントをつけたボトムボーダー。ボーダー部分は、たたみ上げた時に10cm程度見えてきます。

仕様説明、ご注文方法はP.22をご覧ください。



CPS01-55172+55180 W1380×H1500 (ボトムボーダー丈 150固定)  
\*生地見本: FD P.100参照

Style No.CPS02

## Side Border Style サイドボーダースタイル

対応窓 掃き出し 腰窓 対応メカ コード式 ドラム式

プレーンシェードの両サイドにアクセントをつけたサイドボーダー。

仕様説明、ご注文方法はP.22をご覧ください。



CPS02-55178+55177 W1380×H1500 (サイドボーダー巾 左右各100)  
\*生地見本: FD P.100参照

プレーンシェード  
ボトムボーダースタイル・サイドボーダースタイル共通

ドラム式 / Style no.60		コード式 = 下記価格 - 3,000 円				
丈	巾	30~45	~90	~140	~190	~240
50~100		31,100	38,700	46,700	60,900	69,600
~140		34,500	42,300	50,600	67,100	76,400
~180		37,800	45,900	54,500	73,200	82,800
~220		41,100	49,500	58,400	79,400	89,300
~260		44,600	53,000	62,300	85,500	95,900

※ドラム式=仕上り巾39cm以下の場合、仕上り丈は200cmまで。

WEB着せ替えシミュレーション

## COLOR PALETTE カラーパレット

パソコンやスマートフォンから簡単に  
コーディネートが確認できます。

スマートフォンは  
右図QRコードを読み込んで  
アクセスできます！

PCからはFDの  
WEBサイトよりアクセス。



# COLOR PALETTE 仕様説明、ご注文方法

Style No.CP05

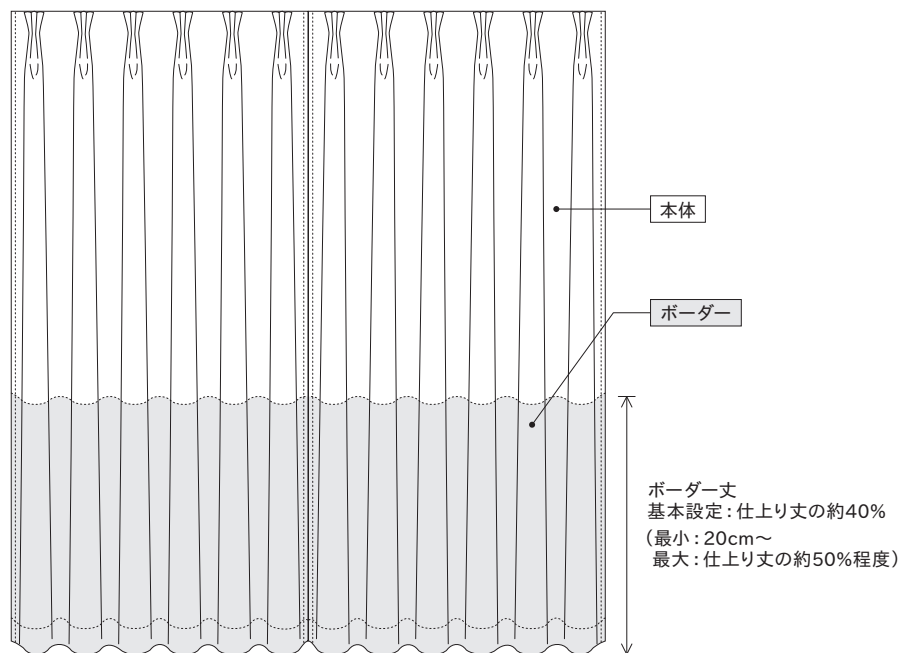
P.17

P.19



Bottom Border Style

ボトムボーダースタイル



本体品番	55163～55171	本体品番	55172～55180
ボーダー品番	55163～55171	ボーダー品番	55172～55180
生地使い	本体、ボーダー品番ともにタテ使い		
※本体品番とボーダー品番の組合せは同柄どうしに限りです。			
上部仕様	約2倍ヒダ(三つ山)・約1.5倍ヒダ(二つ山) 90mm 芯地 アジャスターフック 75mm 芯地 アジャスターフック(指定時のみ)		
両サイド仕様	約25mm 三つ巻き		
ハギ合わせ	仕上り巾により継ぎ目が入ります		

55163～55171 \*生地見本: FD P.96参照

55172～55180 \*生地見本: FD P.100参照

ボーダー	本体と胴継ぎ
裾部仕様	約100mm 三つ巻き
標準タッセル	本体品番の共生地タッセル付き
ボーダー丈	基本設定: 仕上り丈の約40% (最小: 20cm～最大: 仕上り丈の約50%程度)
形態安定加工	形態安定加工付き(下記サイズ以上の場合未加工となります) 巾: 片開き 3000mm / 両開き 6000mm まで 丈: 2800mm まで

## Style No.CP05 ボトムボーダースタイルのご注文方法

- ① スタイル番号をご指定ください。
- ② 本体品番を55163～55171または、55172～55180よりご指定ください。
- ③ ボーダー品番を55163～55171または、55172～55180よりご指定ください。  
※本体品番とボーダー品番の組合せは同柄どうしに限りです。
- ④ 仕上りサイズは、巾(W)×丈(H)を巾10mm単位でカン下寸法にてご指定ください。
- ⑤ ボーダー丈をご指定ください。  
(ご指定がない場合は、「仕上り丈の約40%」にて作成いたします)
- ⑥ 上部仕様をご指定ください。  
(ご指定がない場合は、「約2倍ヒダ(三つ山)」にて仕立て上げます)
- ⑦ 開閉(両開き、片開き右寄せ、左寄せ)をご指定ください。
- ⑧ 取付方法(A・天井付 または B・正面付)をご指定ください。
- ⑨ 窓数をご指定ください。

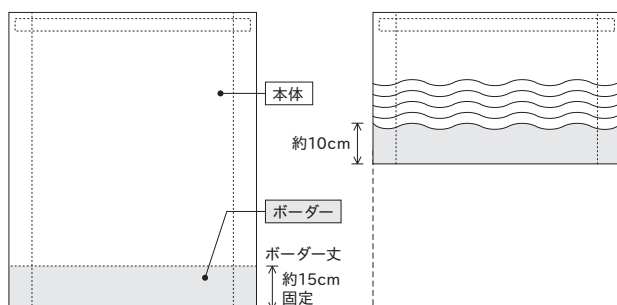
Style No.CPS01

P.18  
P.20



PLAIN SHADE Bottom Border Style

プレーンシェード ボトムボーダースタイル



本体品番	55163～55171	本体品番	55172～55180
ボーダー品番	55163～55171	ボーダー品番	55172～55180
生地使い	本体、ボーダー品番ともにタテ使い		
※本体品番とボーダー品番の組合せは同柄どうしに限りです。			
制作可能寸法	仕上り巾	コード式：30～240cm	
	仕上り巾	ドラム式：30～240cm	
	仕上り丈	50～260cm	
		ドラム式：仕上り巾 39cm 以下の場合、 仕上り丈は 200cm までとなります	
上部仕様	フラット（裏面 面ファスナー仕様）		
リングテープ	リングピッチ 20cm 固定（下部より縫製） ※仕上がり丈によって最上部のたたみ幅が他の段と均等にならない場合があります		
裾部仕様	ウエイトバー入り		
ボトムボーダー丈	約15cm 固定		
ボトムボーダー	ボーダー部分は、たたみ上げた時に約10cm見えてきます。		

55163～55171 \*生地見本：FD P.96参照  
55172～55180 \*生地見本：FD P.100参照

Style No.CPS01 プレーンシェード ボトムボーダースタイルのご注文方法

- ① スタイル番号をご指定ください。
- ② 本体品番を55163～55171または、55172～55180よりご指定ください。
- ③ ボーダー品番を55163～55171または、55172～55180よりご指定ください。  
※本体品番とボーダー品番の組合せは同柄どうしに限りです。
- ④ 仕上りサイズは、巾(W)×丈(H)を巾10mm単位でご指定ください。
- ⑤ 操作方法(ドラム式 または コード式)をご指定ください。
- ⑥ 操作位置(左操作 または 右操作)をご指定ください。  
高窓に取付ける場合は、操作コード・ボールチェーンの長さを10mm単位でご指定ください。
- ⑦ 取付方法(天井付 または 正面付)をご指定ください。
- ⑧ 台数をご指定ください。

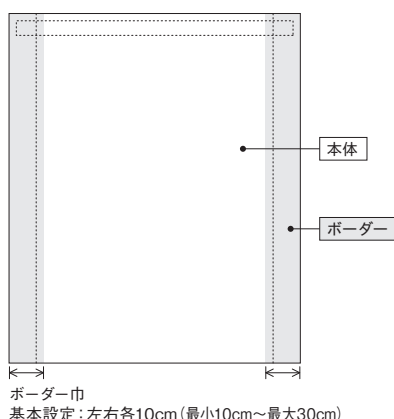
Style No.CPS02

P.18  
P.20



PLAIN SHADE Side Border Style

プレーンシェード サイドボーダースタイル



本体品番	55163～55171	本体品番	55172～55180
ボーダー品番	55163～55171	ボーダー品番	55172～55180
生地使い	本体、ボーダー品番ともにタテ使い		
※本体品番とボーダー品番の組合せは同柄どうしに限りです。			
制作可能寸法	仕上り巾	コード式：30～240cm	
	仕上り巾	ドラム式：30～240cm	
	仕上り丈	50～260cm	
		ドラム式：仕上り巾 39cm 以下の場合、 仕上り丈は 200cm までとなります	
上部仕様	フラット（裏面 面ファスナー仕様）		
リングテープ	リングピッチ 20cm 固定（上部より縫製）		
裾部仕様	ウエイトバー入り		
サイドボーダー巾	基本設定：左右各10cm（最小10cm～最大30cm）		

55163～55171 \*生地見本：FD P.96参照  
55172～55180 \*生地見本：FD P.100参照

Style No.CPS02 プレーンシェード サイドボーダースタイルのご注文方法

- ① スタイル番号をご指定ください。
- ② 本体品番を55163～55171または、55172～55180よりご指定ください。
- ③ ボーダー品番を55163～55171または、55172～55180よりご指定ください。  
※本体品番とボーダー品番の組合せは同柄どうしに限りです。
- ④ 仕上りサイズは、巾(W)×丈(H)を巾10mm単位でご指定ください。
- ⑤ サイドボーダー巾を10mm単位でご指定ください。  
(ご指定がない場合は、「10cm」にて作成いたします)
- ⑥ 操作方法(ドラム式 または コード式)をご指定ください。
- ⑦ 操作位置(左操作 または 右操作)をご指定ください。  
高窓に取付ける場合は、操作コード・ボールチェーンの長さを10mm単位でご指定ください。
- ⑧ 取付方法(天井付 または 正面付)をご指定ください。
- ⑨ 台数をご指定ください。

# Accessory 索引

## タッセル

P.25 | 55521T・55522T



P.25 | 55523T・55524T



P.26 | 55525T～55528T



P.29 | 55541T～55545T



P.29 | 55551T・55552T



P.30 | 55553T



P.30 | 55554T・55555T



P.31 | 55556T



P.31 | 55557T



P.32 | 55558T～55561T



P.32 | 55562T・55563T



## タッセル

P.33 | 55564T～55566T



P.33 | 55567T・55568T



P.33 | 55569T・55570T



## フレンジ

P.26 | 55529F～55532F




P.29 | 55546F～55550F



## ブレード

P.27 | 55533B～55536B



P.27 | 55537B～55540B



# Accessory タッセル／フレンジ

クリスタルの輝きが美しい装飾タッセル。  
程良いサイズ感で、あらゆるカーテンのアクセントになります。



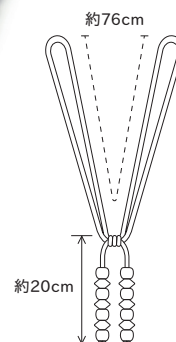
55521T



55521T



55522T



55521T・55522T

タッセル 価格:19,500円/本  
アクリル36% 木部23%  
綿18% レーヨン16%  
ポリエステル6% その他1%  
made in Germany

手の込んだ、しっかりとした作りのシックな2配色のタッセル。  
さりげなく上品に光るクリスタルもポイントです。



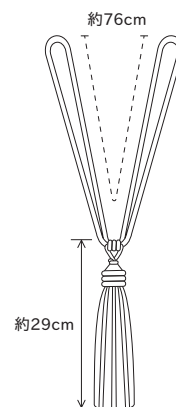
55524T



55523T



55524T



55523T・55524T

タッセル 価格:18,500円/本  
レーヨン61% 綿16%  
木部8% アクリル7%  
ポリエステル5% その他3%  
made in Germany

窓周りのアクセントとなるスタイリッシュでシンプルなタッセル。  
V&AやLilycolor British Coloursと合わせやすい配色展開です。



55527T／ドレープ **V&A** FD-55095



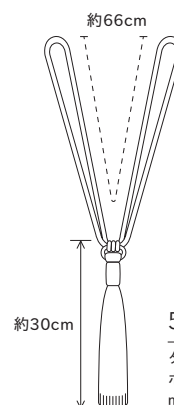
55525T

55526T

55527T



55528T



55525T～55528T

タッセル 価格：5,600円／本  
ポリエステル100%  
made in China

55525T～55528Tとコーディネートできるフレンジ。  
V&AやLilycolor British Coloursと合わせやすい配色展開です。



ダブルシェード（ブレーン+ブレーン）65・ **V&A** 55104 + フレンジ 55530F  
+ Lilycolor British Colours 55139



55529F



55530F



55531F



55532F

55529F～55532F

フレンジ 価格：3,500円／m  
巾約42mm×25m乱巻（切売可）  
ポリエステル100% made in China  
洗濯不可


# Accessory ブレード／ブレードスタイル



55533B



55534B



55535B



55536B

55533B～55536B

ブレード 価格:1,000円/m  
巾約30mm×20m乱巻(切売可) ポリエステル100% made in Japan

約30mm

約10mm



55537B



55538B



55539B



55540B

55537B～55540B

ブレード 価格:900円/m  
巾約10mm×30m乱巻(切売可) ポリエステル100% made in Japan

## ブレードスタイル

ブレードスタイル 対応品番	生地巾	生地見本は FD 見本帳の 下記ページをご覧ください
55121～55129	150 cm	FD P.80
55163～55171	150 cm	FD P.96
55172～55180	150 cm	FD P.100

### ボトムボーダースタイル ブレード付カーテン

カラーパレットのボトムボーダースタイルにカラーの  
切り替えし部分にブレードを縫い付けています。



55536B

※本体とボーダーの生地は同柄のように限ります。  
※ブレードは55533B～55536Bからお選びください。

### サイドブレード付カーテン

両開きの外側のサイドはヒダを取らないで  
フラットに仕上げて、両サイドの端から約6cmの位置に  
ブレードをタテに縫い付けています。



55538B

※ブレードは55533B～55536B、55537B～55540Bからお選びください。  
※55537B～55540Bは縫付時に多少曲がる可能性があります。



55536B

## L型ブレード付カーテン

両開きカーテンの内側のサイドと裾の折り返し部分にL型にブレードを縫い付けています。

※ブレードは55533B～55536B、55537B～55540Bからお選びください。  
※55537B～55540Bは縫付時に多少曲がる可能性があります。

## プレーンシェード (U型ブレード付)

両サイドのリングテープと裾のボトムバーの縫い目にU型にブレードを縫い付けています。



55536B

## プレーンシェード (サイドブレード付)

両サイドのリングテープの縫い目にタテに2本ブレードを縫い付けています。



55538B

※ブレードは55533B～55536B、55537B～55540Bからお選びください。  
※55537B～55540Bは縫付時に多少曲がる可能性があります。

# Accessory タッセル／フレンジ

エレガンスやクラシックスタイルの  
グレードアップに欠かせない、タッセル&フレンジ。



55546F



55547F



55548F



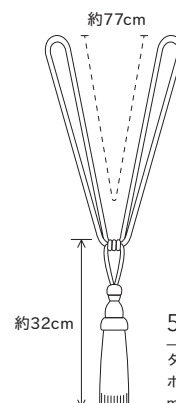
55549F



55550F

## 55546F～55550F

フレンジ 価格:3,500円/m  
巾約50mm×25m乱巻(切売可)  
ポリエステル100%  
made in China  
洗濯不可



## 55541T～55545T

タッセル 価格:6,500円/m  
ポリエステル95% 綿5%  
made in China

スエード調のシンプルなタッセルは  
様々な空間に幅広くお使いいただけます。



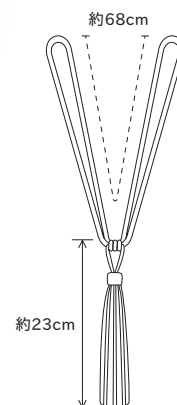
55552T



55551T



55552T



## 55551T・55552T

タッセル 価格:6,600円/本  
ポリエステル65%  
ポリウレタン35%  
made in Japan

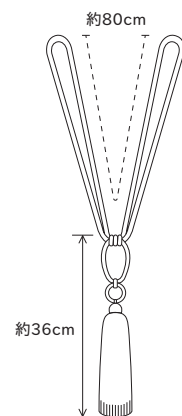
自然素材の風合いとぬくもり。  
木調パーツがマニッシュなインテリアにもお勧めです。



55553T



55553T



55553T

タッセル 価格:4,900円/本  
綿43% アクリル37%  
ポリエステル13% 木部7%  
made in Turkey

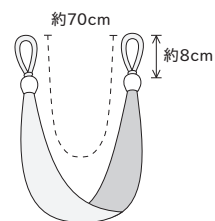
ウッドパーツとコットンの風合いが、ナチュラルな空間を引き立てます。



55554T



55555T



55554T・55555T

タッセル 価格:4,700円/本  
アクリル63% ポリエステル15%  
綿5% 木部17%  
made in Turkey

# Accessory タッセル

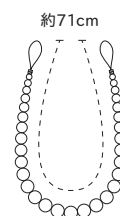
アクセサリのようなパールタッセルが、女性らしいお部屋を演出します。



55556T



55556T



約71cm

55556T

タッセル 価格:3,300円/m  
 ユリア樹脂97%  
 ステンレス2% 真鍮1%  
 made in Japan

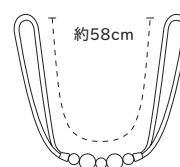
軽やかなファブリックスやレースをきれいにさせる、ファッション性豊かなタッセルです。



55557T



55557T



約58cm

55557T

タッセル 価格:2,100円/m  
 ポリエステル95% 綿5%  
 クリスタル部分 アクリル100%  
 made in China

同系色の3色をまとめたロープタッセルは、  
高級感あるコーディネートに仕上げます。



55560T



55558T



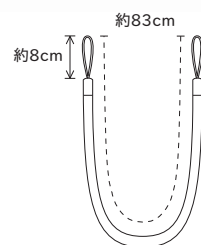
55559T



55560T



55561T



55558T～55561T

タッセル 価格:2,100円/m  
ポリエステル100%  
made in China

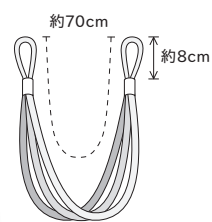
素材感のあるロープを束ねたデザインで、  
今時のナチュラルテイストなインテリアにぴったりです。



55562T



55562T



55562T・55563T

タッセル 価格:2,500円/本  
ポリエステル100%  
made in China



55563T

# Accessory タッセル

3連のボールがアクセント。  
流行のくすみカラーがトレンドの空間にマッチします。



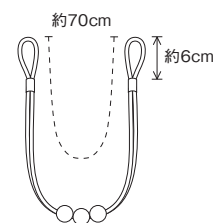
55564T



55565T



55566T



55564T～55566T

タッセル 価格:2,400円/本  
ポリエステル100%  
made in China

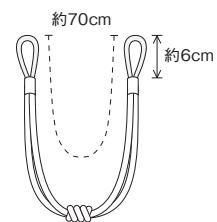
スッキリとしたローブタッセル。  
シンプルな中にも上品さを感じさせます。



55567T



55568T



55567T・55568T

タッセル 価格:1,600円/本  
ポリエステル100%  
made in China

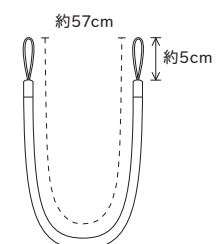
シンプルで使いやすい、  
コットンのタッセルです。



55569T



55570T



55569T・55570T

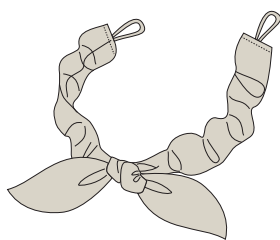
タッセル 価格:1,300円/本  
綿100%  
made in Japan

※天然素材の特性上、見本帳掲載の現品商品と色の差異が生じる場合があります。

## タッセルバリエーション

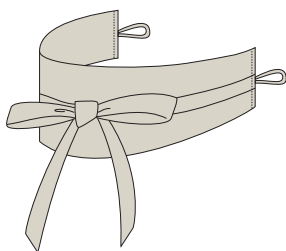
カーテンをより美しく演出するオリジナルタッセル。  
6タイプの中から好みの生地でタッセルをお選びいただけます。

### シュシュタッセル



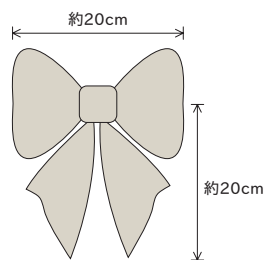
※ 右寄せ・左寄せ共通

### ベルトタッセル



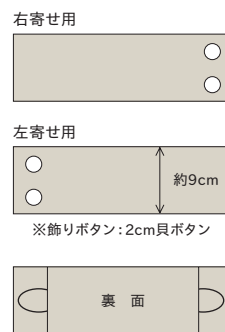
※ 右寄せ・左寄せ共通

### リボンタッセル



※片開きの場合  
右寄せ・左寄せをご指定ください。

### スクエアタッセル



※片開きの場合  
右寄せ・左寄せをご指定ください。

### フレンジ付タッセル



フレンジ 55546F

※フレンジはP.26、29より  
ご指定ください。

※右寄せ・左寄せ共通

### ギャザータッセル



ギャザータイプ: ユニバーサル


※ギャザータイプはユニバーサル又は  
フレアよりご指定ください。

※ギャザータイプの参考見本は、  
P.36をご覧ください。

※右寄せ・左寄せ共通


# Accessory マクラメ【通常掛率品】

## マクラメ



29121 (ホワイト)

価格：4,800円/m  
ポリエステル100%  
巾18cm×54.8m乱(切売可)




29122 (ナチュラル)

価格：4,500円/m  
ポリエステル100%  
巾18cm×54.8m乱(切売可)




29127 (ホワイト)

価格：3,000円/m  
ポリエステル100%  
巾19cm×54m乱(切売可)



29128 (ナチュラル)

価格：3,000円/m  
ポリエステル100%  
巾19cm×54m乱(切売可)



29129 (ホワイト)

価格：5,800円/m  
ポリエステル100%  
巾31cm×54m乱(切売可)



29130 (ナチュラル)

価格：5,800円/m  
ポリエステル100%  
巾31cm×54m乱(切売可)



## レースフレンジ／ギャザーテープ【通常掛率品】

## レースフレンジ




29081 (ホワイト)

価格：1,000円／m  
ポリエステル100%  
巾5cm×54m乱(切売可)



29083 (ホワイト)

価格：1,000円／m  
ポリエステル100%  
巾5cm×54m乱(切売可)



29063 (ホワイト)

価格：1,600円／m  
ポリエステル100%  
巾8cm×54.8m乱(切売可)




29082 (ナチュラル)

価格：1,000円／m  
ポリエステル100%  
巾5cm×54m乱(切売可)



29084 (ナチュラル)

価格：1,000円／m  
ポリエステル100%  
巾5cm×54m乱(切売可)



29064 (ナチュラル)

価格：1,600円／m  
ポリエステル100%  
巾8cm×54.8m乱(切売可)

## ギャザーテープ (1反単位販売)



29115 (ユニバーサルギャザーテープ)

価格：22,000円／反  
ポリエステル100%  
巾75mm×50m巻／反



29116 (フレアギャザーテープ)

価格：22,000円／反  
ポリエステル100%  
巾75mm×50m巻／反



29117 (ユニバーサルギャザーテープ)

価格：20,000円／反  
ポリエステル100%  
巾50mm×50m巻／反

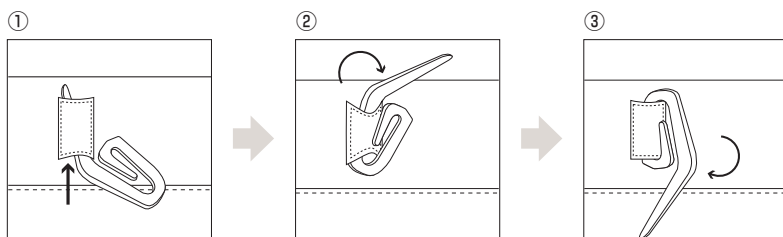
## ギャザーフックについて

上部がギャザーヒダ仕様のソーイングスタイルは、右図の形状のフックが、ギャザーを寄せた状態で約6～8cm間隔に1個ついていきます。あらかじめランナーの個数をご確認ください。

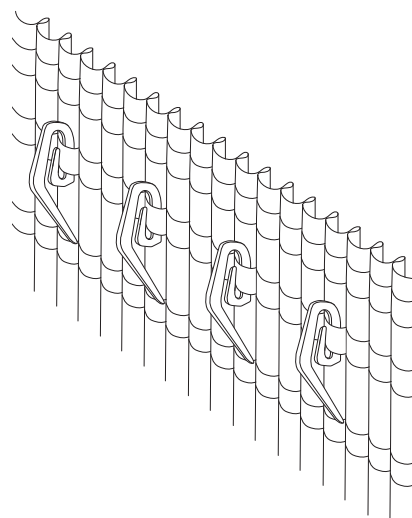
ユニバーサル フレアギャザーテープ (75mm巾)		
天井付	カン上	約 1cm
正面付	カン上	約 3cm

ユニバーサル ギャザーテープ (50mm巾)		
天井付	カン上	約 1cm
正面付	カン上	約 2.5cm

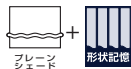
## 取付け方法



● 取外す時は逆の要領で外してください。



スリムシェード（形状記憶加工）



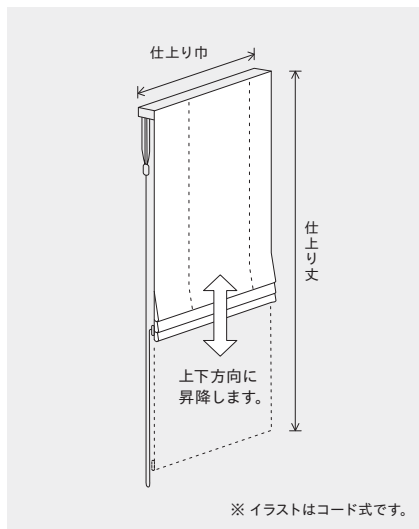
このマーク商品  
全て対応可能

対応窓

細長窓

対応メカ

コード式



## スリムシェード（形状記憶加工）

スリット（細長）窓に対応したスリムタイプのシェード。  
可能サイズは最小幅180mmから。形状記憶加工を施しました。  
滑らかでやわらかなラインを描くように生地が美しくたたみ上がります。  
今まで悩んでいたスリット窓のスタイルも解決、  
さらにコーディネート幅が広がります。

### 仕様説明

- メカタイプ：コード式のみ
- 仕上り巾：18～30cm
- 仕上り丈：50～240cm
- 操作位置：右／左操作を選択
- 上部仕様：フラットタイプ
- リングテープ：リングピッチ20cm固定
- 裾部仕様：ウェイトバー入り

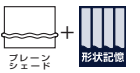


55165

\*生地見本：FD P.96参照

## スリムシェード (形状記憶加工)

### スリムシェード (形状記憶加工)



このマーク商品  
全て対応可能

対応窓

細長窓

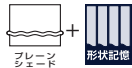
対応メカ

コード式



55143

\*生地見本: FD P.89参照



このマーク商品  
全て対応可能

対応窓

掃き出し

腰窓

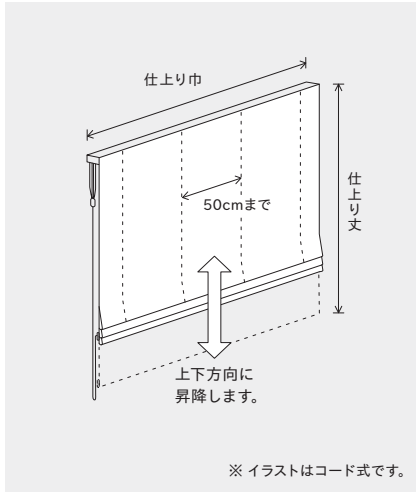
小窓

対応メカ

コード式

ドラム式

ループレス式



## プレーンシェード（形状記憶加工）

人気のプレーンシェードのたたみ上げりに形状記憶加工を施しました。  
滑らかでやわらかなラインを描くように生地が美しくたたみ上がります。

価格算出方法 （プレーンシェードの上代）＋¥3,000

コード式価格＝ドラム式価格－¥3,000 / ループレス式価格＝ドラム式価格＋¥3,500

### 仕様説明

- 仕上り巾 コード式：30～240cm  
ドラム式：30～270cm  
ループレス式：30～290cm
- 仕上り丈：50～270cm  
ドラム式：仕上り巾39cm以下の場合、  
仕上り丈は200cmまでとなります。
- 操作位置：右／左操作を選択
- 上部仕様：フラットタイプ
- リングテープ：リングピッチ20cm固定
- 裾部仕様：ウェイトバー入り



たたみグセをつけなくても  
綺麗なたたみしろを形づくります。

55279

\*生地見本：FD P.158参照

# シャープシェード（サンカット）

裏面アクリル樹脂コーティングタイプ、ハイパー遮光タイプの生地にて特殊な縫製を施し、針穴からの光漏れをなくしたハイグレードシェード。寝室や書斎、ホテルの客室などにもおすすめ。

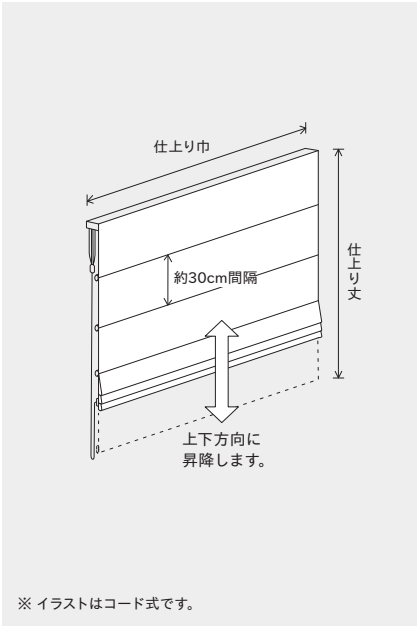
価格算出方法    コード式価格＝ドラム式価格－¥3,000

## 仕様説明

- 仕上り巾  
コード式：30～240cm※  
ドラム式：30～290cm※  
※最大仕上り巾は生地により異なります
- 仕上り丈：50～300cm  
ドラム式：仕上り巾39cm以下の場合、仕上り丈は200cmまでとなります。
- 操作位置：右／左操作を選択
- 上部仕様：フラットタイプ
- バーピッチ：約30cm間隔
- 耳部仕様：メローロック仕様
- 裾部仕様：メローロック仕様  
ウエイトバー入り

対応品番	生地巾	生地使い	最大仕上り巾	最大仕上り丈
55347～55349	140 cm	タテ使い※	290 cm	300 cm
55350～55352	140 cm	タテ使い※		
55353～55354	140 cm	タテ使い※		

※縫製の特性上、仕上り巾が131cm以上から生地をヨコ使いにて製作いたします。



シャープシェード（サンカット）



このマーク商品  
全て対応可能

## 対応窓

掃き出し

腰窓

小窓

## 対応メカ

コード式

ドラム式



55349

\*生地見本：FD P.172参照



このマーク商品  
全て対応可能

対応窓

掃き出し

腰窓

小窓

対応メカ

コード式

ドラム式

ループレス式

Style no.60

# プレーンシェード

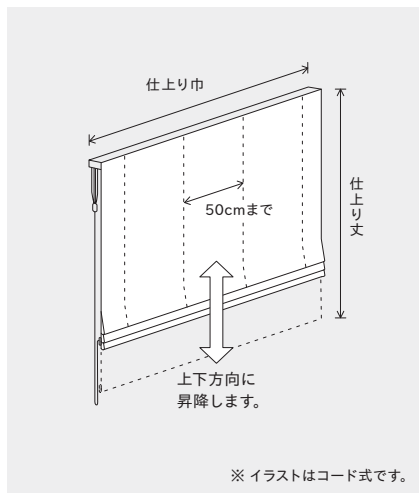
フラットな布をやわらかくたたみ上げます。生地表情そのものを楽しめる人気のスタイル。上下方向に昇降し、自由な位置でとめられるので日差しの調整も可能です。昇降はコード式、ドラム式、ループレス式から選べます。大きな窓には操作の軽いドラム式がおすすめ。

価格算出方法

コード式価格＝ドラム式価格－¥3,000 / ループレス式価格＝ドラム式価格＋¥3,500

仕様説明

- 仕上り巾 コード式：30～240cm  
ドラム式：30～400cm  
ループレス式：30～290cm
- 仕上り丈：50～300cm  
ドラム式：仕上り巾39cm以下の場合、  
仕上り丈は200cmまでとなります。
- 操作位置：右／左操作を選択
- 上部仕様：フラットタイプ
- リングテープ：リングピッチ20cm固定
- リングテープ縫い方：上部から縫製
- 裾部仕様：ウェイトバー入り



60・55054

\*生地見本：FD P.37参照

Style no.63

## シャープシェード

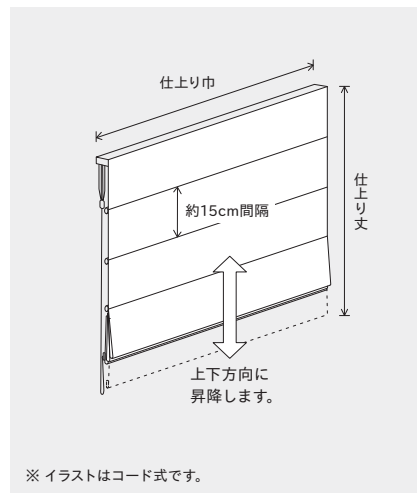
等間隔に入れた横のバーで、すっきりスマートにたたみ上げるスタイル。  
直線的なラインを強調したデザインはモダンなイメージ、和空間にも似合います。  
昇降はコード式、ドラム式、ループレス式から選べます。大きな窓には操作の  
軽いドラム式がおすすめ。操作時にバーは1本おきに引き上げられます。

### 価格算出方法

コード式価格＝ドラム式価格－¥3,000 / ループレス式価格＝ドラム式価格＋¥3,500

### 仕様説明

- |   |  |
|---|--|
| <input type="checkbox"/> 仕上り巾<br>コード式：30～240cm<br>ドラム式：30～400cm<br>ループレス式：30～290cm  | <input type="checkbox"/> 上部仕様：フラットタイプ<br><input type="checkbox"/> バーピッチ：約15cmが基準で<br>仕上り寸法によって変動 |
| <input type="checkbox"/> 仕上り丈：50～300cm<br>ドラム式：仕上り巾39cm以下の場合、<br>仕上り丈は200cmまでとなります。 | <input type="checkbox"/> バー縫い方：均等<br><input type="checkbox"/> 裾部仕様：ウェイトバー入り                      |
| <input type="checkbox"/> 操作位置：右／左操作を選択  |  |



Roman  
Shade

no.63

シャープシェード



このマーク商品  
全て対応可能

### 対応窓

掃き出し

腰窓

小窓

### 対応メカ

コード式

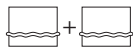
ドラム式

ループレス式



63-55186

\*生地見本：FD P.108参照



このマーク商品  
全て対応可能

対応窓

掃き出し

腰窓

小窓

対応メカ

コード式

ドラム式  
1チェーン

ループレス式

Style no.65

ダブルシェード（プレーン+プレーン）

一台のメカで、前後2枚の生地をそれぞれ昇降できる、ダブルタイプのシェード。フラットなプレーンの組み合わせは、生地のデザインがそのまま楽しめます。2枚のコーディネートによって様々な演出ができる、おすすめのスタイルです。

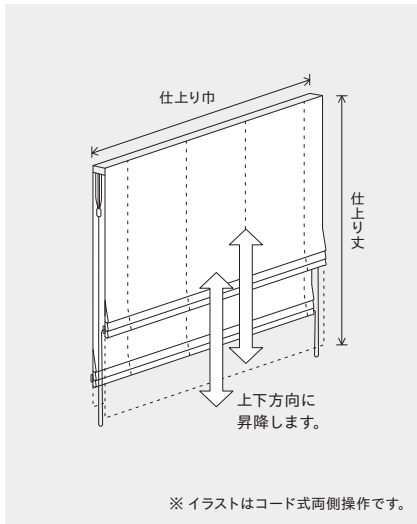
価格算出方法 (前幕シェードの上代 + 後幕シェードの上代) - ¥5,000

コード式およびループレス式の価格は、まずドラム式価格 (ドラム式 前幕の上代 + ドラム式 後幕の上代 - ¥5,000) を算出し、その後右記計算式を適用します。

コード式価格 = ドラム式価格 - ¥6,000  
ループレス式価格 = ドラム式価格 + ¥3,500

仕様説明

- 仕上り巾 コード式：30～240cm  
ドラム式1チェーン：30～400cm  
ループレス式：30～290cm
- 仕上り丈：50～300cm  
ドラム式：仕上り巾39cm以下の場合、  
仕上り丈は200cmまでとなります。
- 操作位置 コード式：右／左／両側操作を選択  
ドラム式1チェーン：右／左操作を選択  
ループレス式：右／左操作を選択
- 上部仕様：フラットタイプ
- リングテープ：リングピッチ20cm固定
- リングテープ縫い方：上部から縫製
- 裾部仕様：ウエイトバー入り



60・55146 + 55375  
\*生地見本：FD P.90参照

## Style no.67

# ダブルシェード（プレーン+シャープ）

一台のメカで、前後2枚の生地をそれぞれ昇降できる、ダブルタイプのシェード。  
前幕にプレーン、後幕にシャープシェードの組み合わせはシンプル+モダンな雰囲気。  
2枚のコーディネートによってモダンな空間にも、和空間にも似合います。

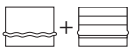
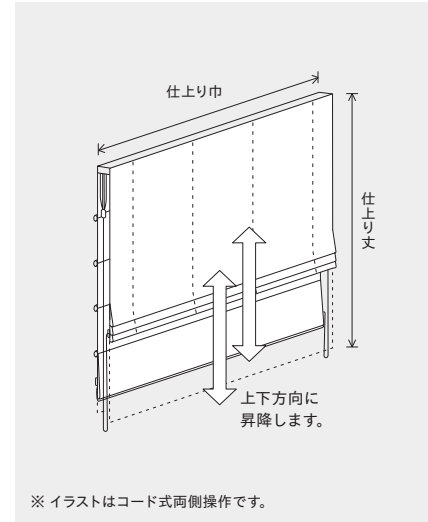
**価格算出方法** (前幕シェードの上代 + 後幕シェードの上代) - ¥5,000

コード式およびループレス式の価格は、まずドラム式価格  
(ドラム式 前幕の上代 + ドラム式 後幕の上代 - ¥5,000)を  
算出し、その後右記算式を適用します。

コード式 価格 = ドラム式価格 - ¥6,000  
ループレス式 価格 = ドラム式価格 + ¥3,500

### 仕様説明

- 仕上り巾 コード式：30～240cm  
ドラム式1チェーン：30～400cm  
ループレス式：30～290cm
- 仕上り丈：50～300cm  
ドラム式：仕上り巾39cm以下の場合、  
仕上り丈は200cmまでとなります。
- 操作位置 コード式：右／左／両側操作を選択  
ドラム式1チェーン：右／左操作を選択  
ループレス式：右／左操作を選択
- 上部仕様：フラットタイプ
- 前幕：リングテープ  
リングピッチ20cm固定
- 前幕：リングテープ縫い方 上部から縫製
- 後幕：バーピッチは約15cmが基準で  
仕上り寸法によって変動
- 後幕：バー縫い方 均等
- 裾部仕様：ウェイトバー入り



このマーク商品  
全て対応可能

### 対応窓

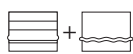
- 掃き出し
- 腰窓
- 小窓

### 対応メカ

- コード式
- ドラム式  
1チェーン
- ループレス式



67-55155+55406  
\*生地見本：FD P.93参照



このマーク商品  
全て対応可能

対応窓

掃き出し

腰窓

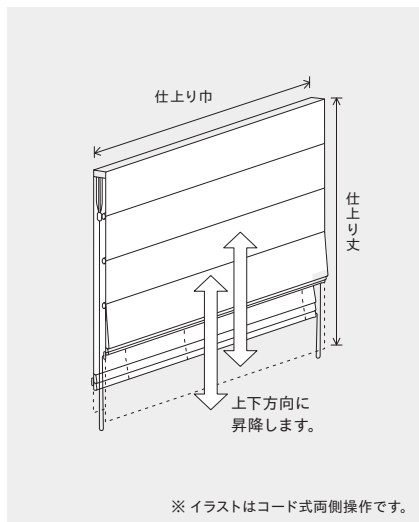
小窓

対応メカ

コード式

ドラム式  
1チェーン

ループレス式



Style no.68

# ダブルシェード (シャープ+プレーン)

一台のメカで、前後2枚の生地をそれぞれ昇降できる、ダブルタイプのシェード。前幕にシャープ、後幕にプレーンシェードの組み合わせはモダン+シンプルな雰囲気。2枚のコーディネートによってモダンな空間にも、和空間にも似合います。

**価格算出方法** (前幕シェードの上代 + 後幕シェードの上代) - ¥5,000

コード式およびループレス式の価格は、まずドラム式価格(ドラム式 前幕の上代+ドラム式 後幕の上代-¥5,000)を算出し、その後右記計算式を適用します。

コード式 価格 = ドラム式価格 - ¥6,000  
ループレス式 価格 = ドラム式価格 + ¥3,500

仕様説明

- 仕上り巾 コード式: 30~240cm  
ドラム式1チェーン: 30~400cm  
ループレス式: 30~290cm
- 仕上り丈: 50~300cm  
ドラム式: 仕上り巾39cm以下の場合、仕上り丈は200cmまでとなります。
- 操作位置 コード式: 右/左/両側操作を選択  
ドラム式1チェーン: 右/左操作を選択  
ループレス式: 右/左操作を選択
- 上部仕様: フラットタイプ
- 前幕: パーピッチは約15cmが基準で仕上り寸法によって変動
- 前幕: パー縫い方 均等
- 後幕: リングテープ  
リングピッチ20cm固定
- 後幕: リングテープ縫い方 上部から縫製
- 裾部仕様: ウェイトバー入り



## Style no.69

# ダブルシェード (シャープ+シャープ)

一台のメカで、前後2枚の生地をそれぞれ昇降できる、ダブルタイプのシェード。  
シャープシェード&シャープシェードの組み合わせは、より直線的なラインを強調した  
スタイリッシュでモダンなイメージです。モダンな空間はもちろん、和空間にも似合います。

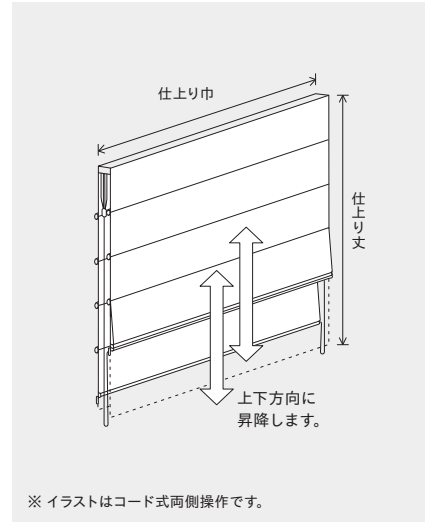
価格算出方法 (前幕シェードの上代 + 後幕シェードの上代) - ¥5,000

コード式およびループレス式の価格は、まずドラム式価格  
(ドラム式 前幕の上代 + ドラム式 後幕の上代 - ¥5,000)を  
算出し、その後右記計算式を適用します。

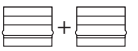
コード式価格 = ドラム式価格 - ¥6,000  
ループレス式価格 = ドラム式価格 + ¥3,500

### 仕様説明

- 仕上り巾 コード式：30～240cm  
ドラム式1チェーン：30～400cm  
ループレス式：30～290cm
- 仕上り丈：50～300cm  
ドラム式：仕上り巾39cm以下の場合、  
仕上り丈は200cmまでとなります。
- 操作位置 コード式：右／左／両側操作を選択  
ドラム式1チェーン：右／左操作を選択  
ループレス式：右／左操作を選択
- 上部仕様：フラットタイプ
- 前幕後幕：バーピッチは約15cmが基準で  
仕上り寸法によって変動
- 前幕後幕：バー縫い方 均等
- 裾部仕様：ウエイトバー入り



ダブルシェード(シャープ+シャープ)



このマーク商品  
全て対応可能

### 対応窓

- 掃き出し
- 腰窓
- 小窓

### 対応メカ

- コード式
- ドラム式  
1チェーン
- ループレス式





このマーク商品  
全て対応可能

対応窓

掃き出し

腰窓

小窓

出窓

対応メカ

コード式

ドラム式

Style no.50

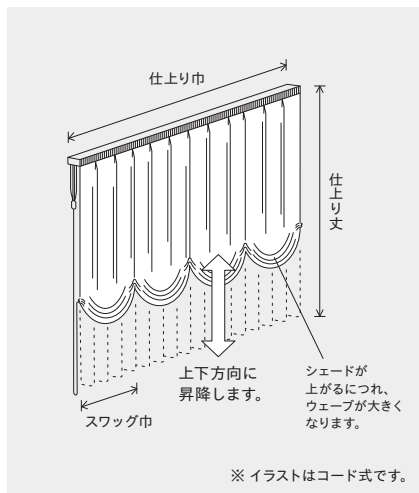
バルーンシェード (プレーン)

ギャザーによるドレープの美しさ、昇降とともに変化するウェーブが魅力のシェード。  
やわらかなスタイルは、出窓をはじめどんな窓も上品に装います。  
昇降はコード式とドラム式から選べます。  
大きな窓には操作の軽いドラム式がおすすめ。

価格算出方法 コード式価格＝ドラム式価格－¥3,000

仕様説明

- ☐ 仕上り巾  
コード式：36～250cm  
ドラム式：40～400cm
- ☐ 仕上り丈：100～300cm  
(最大丈は生地により異なります)
- ☐ 操作位置：右／左操作を選択
- 上部仕様：ギャザーヒダ
- ヒダ倍率：2.5倍
- リングテープ：リングピッチ15cm
- スワッグ巾：均等割付(最大50cm)
- 裾部仕様：三つ巻
- ☐ 出窓対応 コード式：2・3連  
ドラム式：2～5連



※ イラストはコード式です。



50-55394

\*生地見本：FD P.198参照

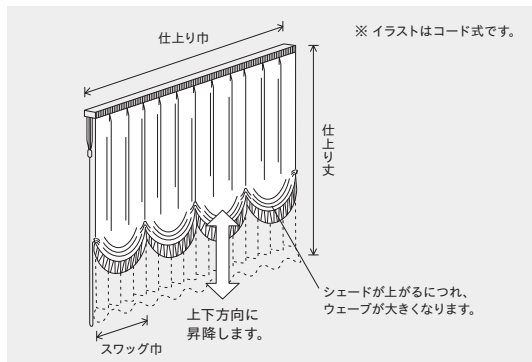


51-55395  
\*生地見本: FD P.198参照

## Style no.51

### バルーンシェード (共生地フリル)

ギャザーによるドレープの美しさ、昇降とともに変化するウェーブとフリルが魅力のシェード。フェミニンなスタイルは、出窓をはじめどんな窓も華やかに装います。昇降はコード式とドラム式から選べます。大きな窓には操作の軽いドラム式がおすすめ。



価格算出方法 コード式価格 = ドラム式価格 - ¥3,000

#### 仕様説明

- ☐ 仕上り巾  
コード式: 36~250cm  
ドラム式: 40~400cm
- ☐ 仕上り丈: 100~300cm  
(最大丈は生地により異なります)
- ☐ 操作位置: 右/左操作を選択
- 上部仕様: ギャザーヒダ
- ヒダ倍率: 2.5倍
- リングテープ: リングピッチ15cm
- スワッグ巾: 均等割付 (最大50cm)
- 裾部仕様: 16cm巾フリル付き
- ☐ 出窓対応 コード式: 2・3連  
ドラム式: 2~5連

Roman  
Shade

no.51

バルーン  
シェード (共生地フリル)



このマーク商品  
全て対応可能

#### 対応窓

掃き出し 腰窓  
小窓 出窓

#### 対応メカ

コード式  
ドラム式

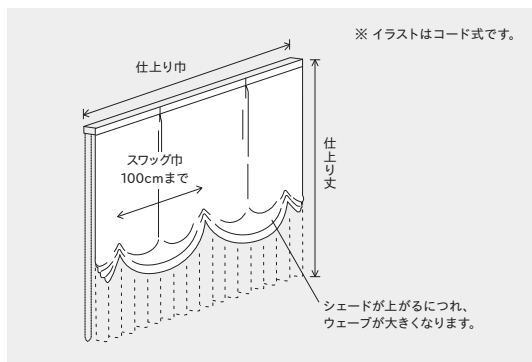


56-55387  
\*生地見本: FD P.197参照

## Style no.56

### ウイングシェード

逆箱ヒダによるすっきりとしたドレープの美しさ、シェードが上がるにつれて緩やかに変化するウェーブが魅力です。シンプルなスタイルは、モダン空間にも似合います。昇降はコード式とドラム式から選べます。



価格算出方法 コード式価格 = ドラム式価格 - ¥3,000

#### 仕様説明

- ☐ 仕上り巾  
コード式: 100~250cm  
ドラム式: 100~400cm
- ☐ 仕上り丈: 100~300cm  
(最大丈は生地により異なります)
- ☐ 操作位置: 右/左操作を選択
- 上部仕様: 逆箱ヒダ
- ヒダ倍率: 1.3倍
- リングテープ: リングピッチ15cm
- スワッグ巾: 均等割付 (最大100cm)
- 裾部仕様: 三つ巻

Roman  
Shade

no.56

ウイング  
シェード



このマーク商品  
全て対応可能

#### 対応窓

掃き出し  
腰窓

#### 対応メカ

コード式  
ドラム式

# プレーンシェードのメンテナンスについて

## 日頃のお手入れ

日常のお手入れは、布地の汚れを布やハタキでおそうじしてください。  
こまめな換気による乾燥で、室内の除湿を行ってください。  
布地以外の汚れおとしは、中性洗剤（食器食品用）を  
洗剤の表示に従って必ず水でうすめてご使用ください。  
また、シンナー、ベンジン等はご使用にならないでください。



生地のお取り外し方法と  
取り付け方法を動画で  
ご覧いただけます。

## 洗濯の仕方

**必ず取扱い表示をチェック**し、適切な洗濯方法をご確認ください。

## ■ 生地のお取り外し方 ※コードアジャスターから昇降コードを外さずに生地幕体を外せます。

1



（準備段階）  
シェードは降ろした  
状態にしてください。

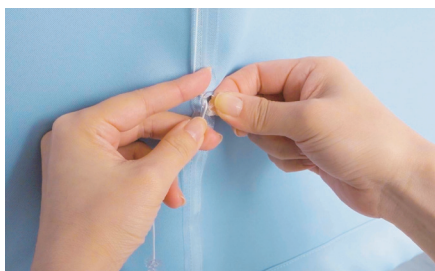
2

コードアジャスターの下部をつかみ  
上部の透明部分をひねって2つに分離させます。



3

昇降コードをリングSの切り込みを使って  
リングテープから外します。



4

ウェイトバーを外してください。



5

ヘッドレールから生地を取外してください。  
（上部面ファスナーをはがしてください）



6

取外し完了です。



コードアジャスターの下部白い部品と  
テープ用リングSは幕体に付けたまま  
洗濯できます。



## 干し方

① 屋外で、陰干しにしてください。また、**乾燥機は使用しないでください。**

生地が変質したり、縮んだりする恐れがあります。

② 吊った後、全体を軽く引っ張り寸法を整えます。

また、全面を手でたたくと乾燥後にある程度シワを防止できます。

※注意！ 洗ったカーテンは、水分を多く含んでいますので、生地が大変重くなります。

この状態でヘッドレールに取付けますと、生地が裾の重みでタテ方向に伸びる恐れがあります。

## ■ 生地の取付け方法

1 生地をヘッドレールに取り付けてください。



2 ウェイトバーを裾の開口部へ差し込んでください。



3 リングSの切り込みから昇降コードを入れてください。



4 分離しているコードアジャスター昇降コード側の透明部分と幕体側の白い部分をはめてください。



5 取付け完了です。  
コードの長さが適正であるか  
昇降テストを行ってご確認ください。



## ① 注意事項

※機構部への注油は絶対に行なわないでください。動作不良の原因になります。

※製品の改造は絶対にしないでください。使用不能になる場合があります。

※写真の部材と形状が異なる場合があります。

# シャープシェードのメンテナンスについて

## 日頃のお手入れ

日常のお手入れは、布地の汚れを布やハタキでおそうじしてください。  
こまめな換気による乾燥で、室内の除湿を行ってください。  
布地以外の汚れおとしは、中性洗剤（食器食品用）を  
洗剤の表示に従って必ず水でうすめてご使用ください。  
また、シンナー、ベンジン等はご使用にならないでください。



生地のお取り外し方法と  
取り付け方法を動画で  
ご覧いただけます。

## 洗濯の仕方

**必ず取扱い表示をチェック**し、適切な洗濯方法をご確認ください。

## ■ 生地のお取り外し方

1



（準備段階）  
シェードは降ろした  
状態にしてください。

2

ウェイトバーを外してください。  
（裾折り返し部分に開口部がありますので、そこから引き出してください）



シェイパーバーを外してください。  
（袋の端に開口部がありますので、  
そこから引き出してください）

3

コードアジャスターから昇降コードをほどいて外してください。



ほどく前に目印となるものを  
つけておくと、取付けるときに  
調整の手間が省け、便利です。

4



昇降コードをシェイパー  
バーの袋のループ部分から  
抜いてください。

5

ヘッドレールから生地を取外してください。  
（上部面ファスナーをはがしてください）



6

昇降コードは抜き終わったら、  
絡まないように軽く結んでおいてください。



7

コードアジャスターを幕体から取外してください。



8

取外し完了です。

※生地メンテナンスの注意事項  
生地裏面に表示してある取扱い表示に  
したがって、クリーニング等を行ってください。

## 干し方

① 屋外で、陰干しにしてください。また、**乾燥機は使用しないでください。**

生地が変質したり、縮んだりする恐れがあります。

② 吊った後、全体を軽く引っ張り寸法を整えます。

また、全面を手でたたくと乾燥後にある程度シワを防止できます。

※注意！ 洗ったカーテンは、水分を多く含んでいますので、生地が大変重くなります。

この状態でヘッドレールに取付けますと、生地が裾の重みでタテ方向に伸びる恐れがあります。

## ■ 生地の取付け方法


1 昇降コードをほどいてください。



2 生地をヘッドレールに取付けてください。



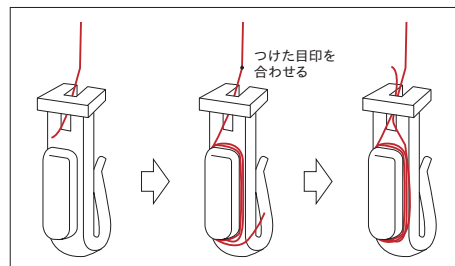
3 昇降コードをシェイパーの袋のループ部分に順番に通してください。



昇降コードから垂直に下ろした位置のループに通してください。

4 コードアジャスターに昇降コードを巻きつけてください。

(このとき、取外した際につけておいた目印が元の位置に戻るよう調整しながら巻きつけてください)



5 ウェイトバーを裾の開口部へ差し込んでください。



シェイパーを開口部へ差し込んでください。

※注意

コードアジャスターに昇降コードを巻きつける時は、左右のバランスを合わせながら（昇降させる時に斜めにならないように）取付けてください。ドラム式の場合、巻きズレの原因になりますので生地を外した状態で昇降操作は行わないでください。

## ① 注意事項

※機構部への注油は絶対に行なわないでください。動作不良の原因になります。

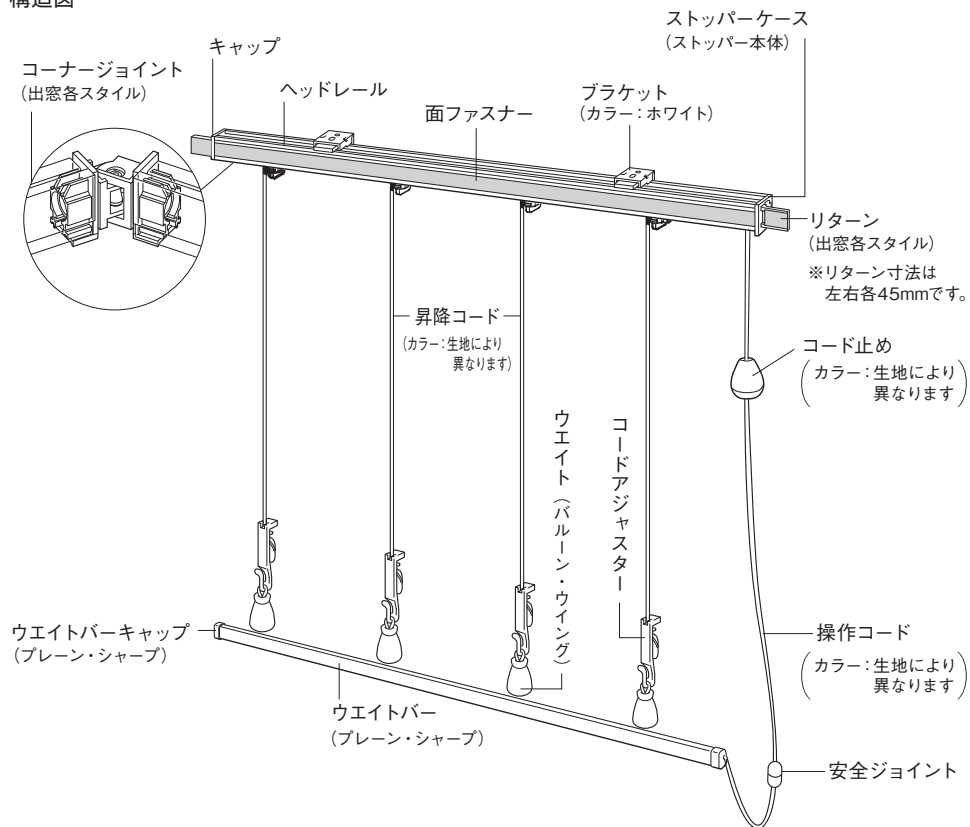
※製品の改造は絶対に行ないでください。使用不能になる場合があります。

※写真の部材と形状が異なる場合があります。

# ローマンシェード構造図

## コード式シェード（メカ色：ホワイト）

### 構造図



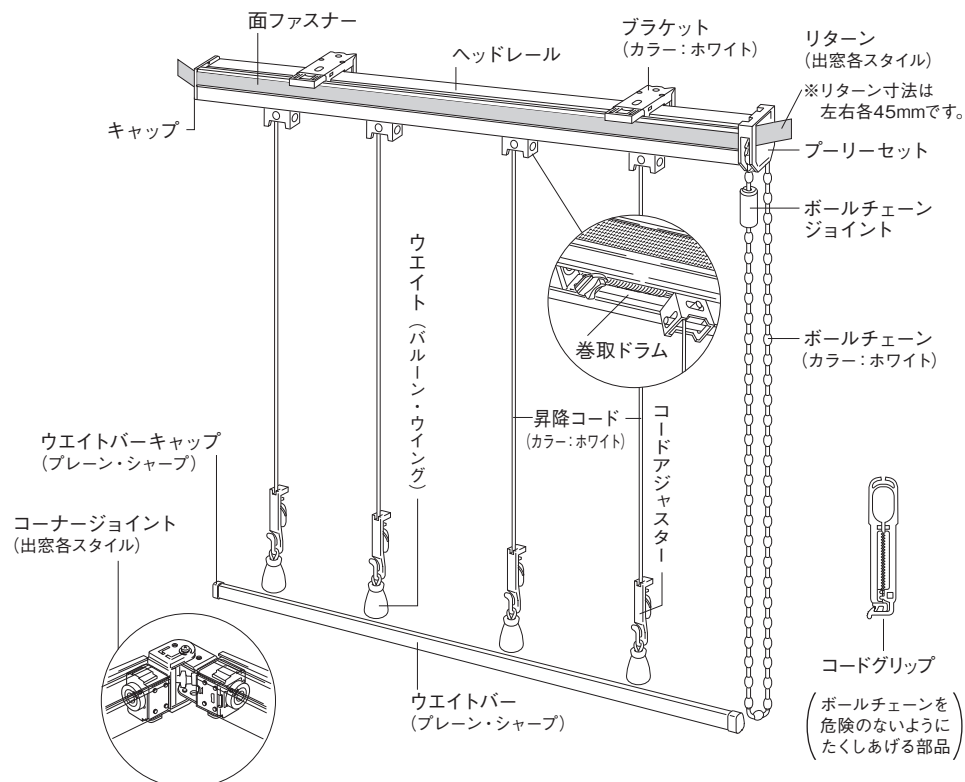
### 適応スタイル

- Style no.50  
● バルーンシェード (プレーン)
- Style no.51  
● バルーンシェード (共生地フリル)
- Style no.56  
● ウイングシェード
- Style no.60  
● プレーンシェード
- Style no.63  
● シャープシェード
- スリムシェード

\*バルーンシェード  
出窓は3連まで対応

## ドラム式シェード（メカ色：ホワイト）

### 構造図



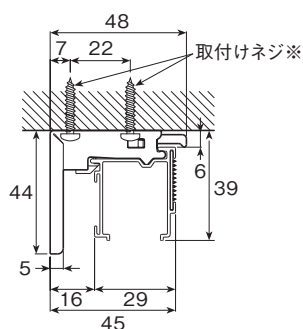
### 適応スタイル

- Style no.50  
● バルーンシェード (プレーン)
- Style no.51  
● バルーンシェード (共生地フリル)
- Style no.56  
● ウイングシェード
- Style no.60  
● プレーンシェード
- Style no.63  
● シャープシェード

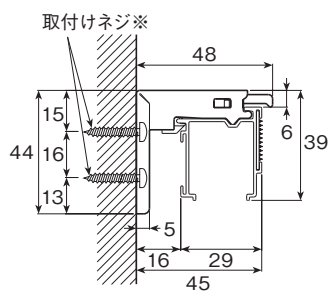
\*バルーンシェード  
出窓は3連まで対応

# 取付け寸法図 (コード式・ドラム式 共通) (単位mm)

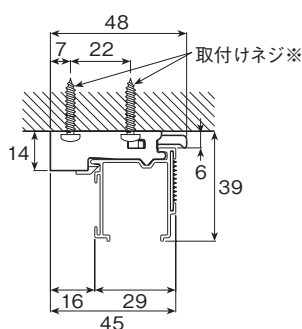
## 天井付け



## 正面付け



## 出窓ブラケット天井付け



※出窓の場合は天井付けのみとなります。

※取付けネジは下地位置の状況に応じて図のどちらかの位置に取付けてください。

※幅が2010mmを超える製品を正面付けする場合は、ブラケットの上のネジ穴で固定してください。

## ブラケット入り数 (コード式)

製品幅 (W)	～ 1200	～ 2000	～ 2400
個数	2 個	3 個	4 個

## ブラケット入り数 (ドラム式)

製品幅 (W)	～ 1200	～ 2000	～ 3000	～ 4000
個数	2 個	3 個	4 個	5 個

## ブラケット入り数出窓タイプ 2連・3連 (コード式)

製品幅 (W)	700 ～ 2000	～ 2700
個数	4 個	5 個

## ブラケット入り数出窓タイプ 2連～5連 (ドラム式)

製品幅 (W)	700 ～ 2000			～ 3000			～ 4000		
連数	2・3連	4 連	5 連	2・3連	4 連	5 連	2・3連	4 連	5 連
個数	4 個	5 個	6 個	5 個	6 個	7 個	6 個	7 個	8 個

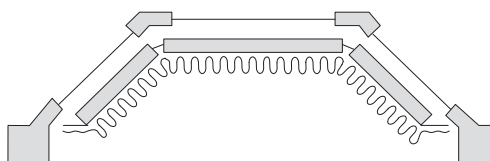
## リターンについて

Style no.50

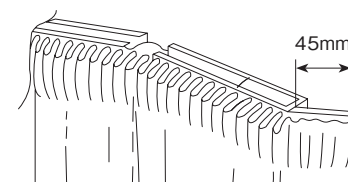
- バルーンシェード (プレーン)

Style no.51

- バルーンシェード (共生地フリル)



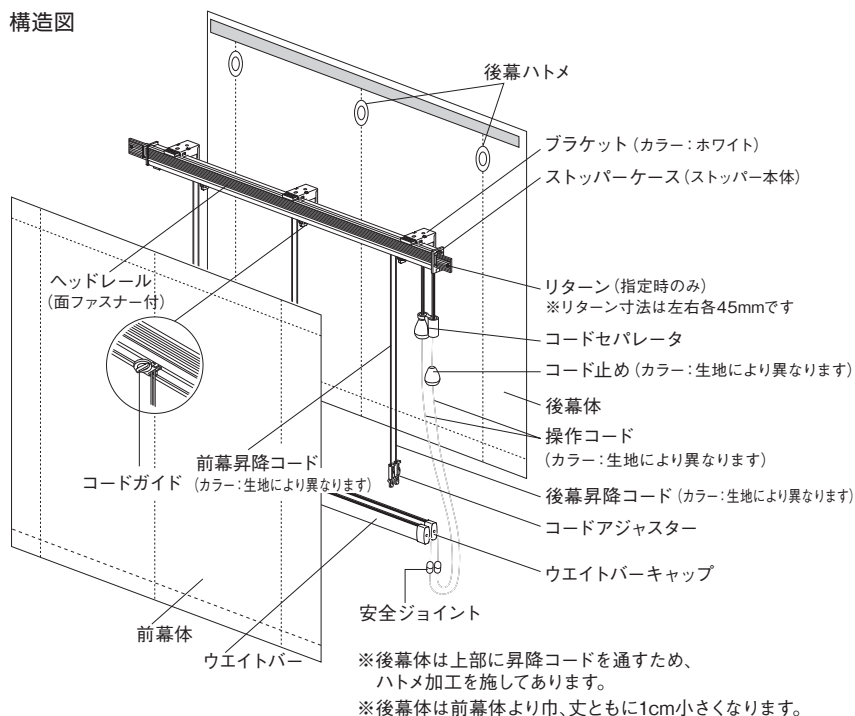
出窓仕様の場合は両サイドにリターンが付きます。



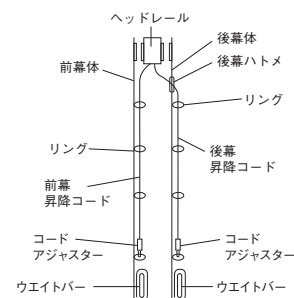
ドラム式・コード式のリターンは伸縮 (70mm～110mm) 可能なリターンアジャスタへの変更もできます。必要に応じてご指定ください。

# ダブルシェード（コード式：片側操作／メカ色：ホワイト）

構造図



側面図（ブレース+ブレース）

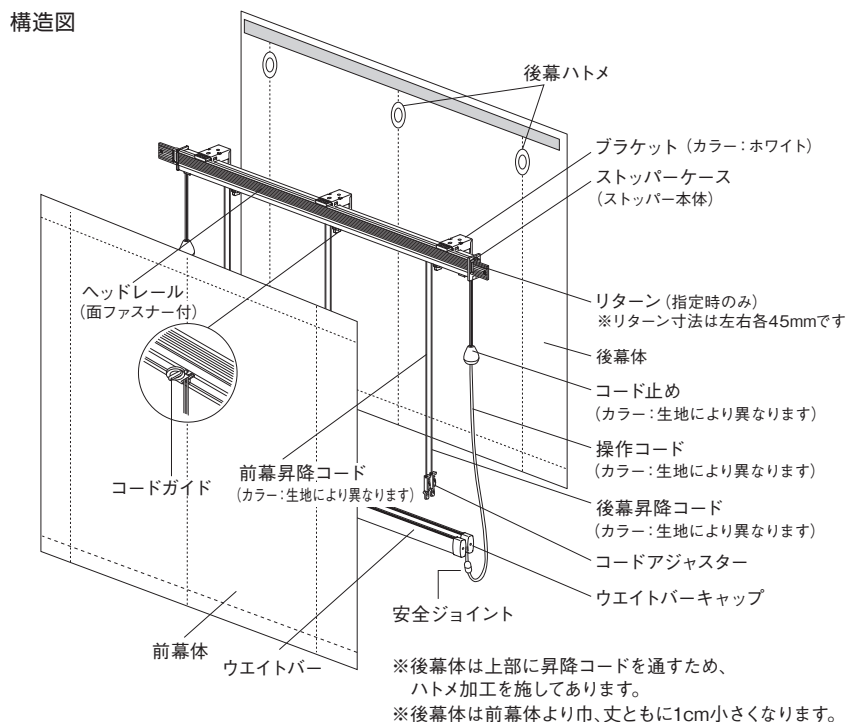


## 適応スタイル

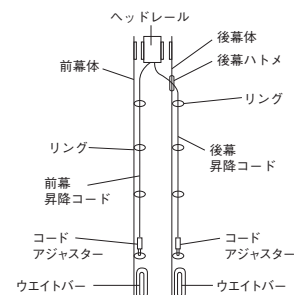
- Style no.65
- ダブルシェード（ブレース+ブレース）
- Style no.67
- ダブルシェード（ブレース+シャープ）
- Style no.68
- ダブルシェード（シャープ+ブレース）
- Style no.69
- ダブルシェード（シャープ+シャープ）

# ダブルシェード（コード式：両側操作／メカ色：ホワイト）

構造図



側面図（ブレース+ブレース）

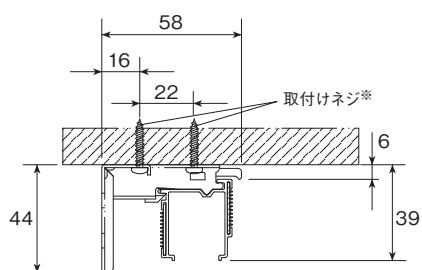


## 適応スタイル

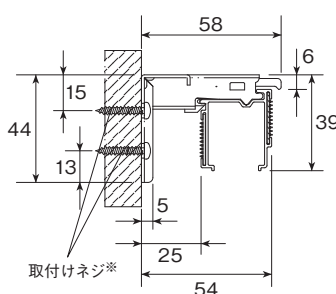
- Style no.65
- ダブルシェード（ブレース+ブレース）
- Style no.67
- ダブルシェード（ブレース+シャープ）
- Style no.68
- ダブルシェード（シャープ+ブレース）
- Style no.69
- ダブルシェード（シャープ+シャープ）

## 取付け寸法図（ダブルシェードコード式）（単位mm）

天井付け



正面付け



※取付けネジは下地位置の状況に応じて図のどちらかの位置に取付けてください。

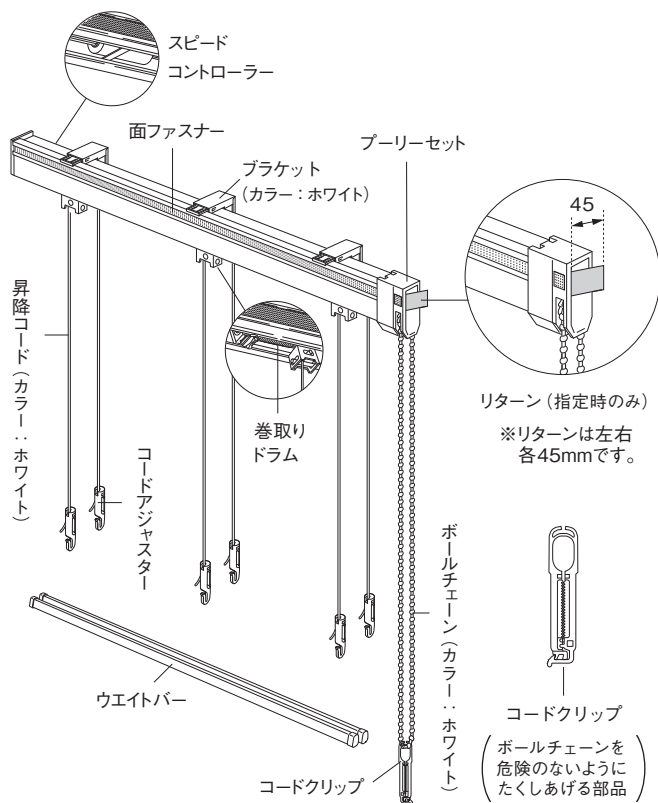
※幅が2010mmを超える製品を正面付けする場合は、ブラケットの上のネジ穴で固定してください。

## ブラケット入り数

製品幅 (W)	～1200	～2000	～2400
個数	2 個	3 個	4 個

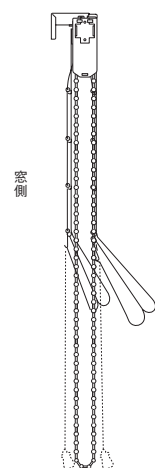
## ダブルシェード（ドラム式1チェーン/メカ色：ホワイト）

構造図



※後幕体は前幕体より巾、丈ともに1cm小さくなります。

側面図（プレーン+プレーン）



## 適応スタイル

Style no.65

- ダブルシェード（プレーン+プレーン）

Style no.67

- ダブルシェード（プレーン+シャープ）

Style no.68

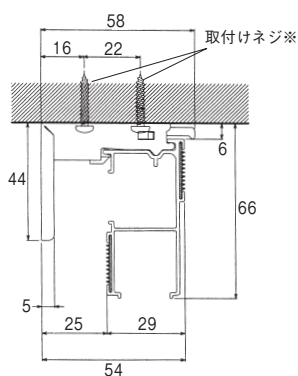
- ダブルシェード（シャープ+プレーン）

Style no.69

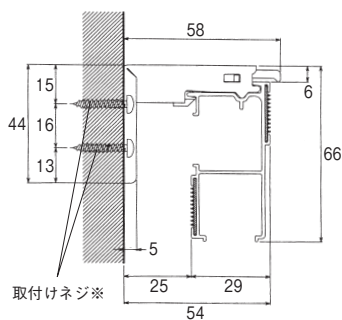
- ダブルシェード（シャープ+シャープ）

## 取付け寸法図（ダブルシェード ドラム式1チェーン）（単位mm）

天井付け



正面付け



※取付けネジは下地位置の状況に応じて図のどちらかの位置に取付けてください。

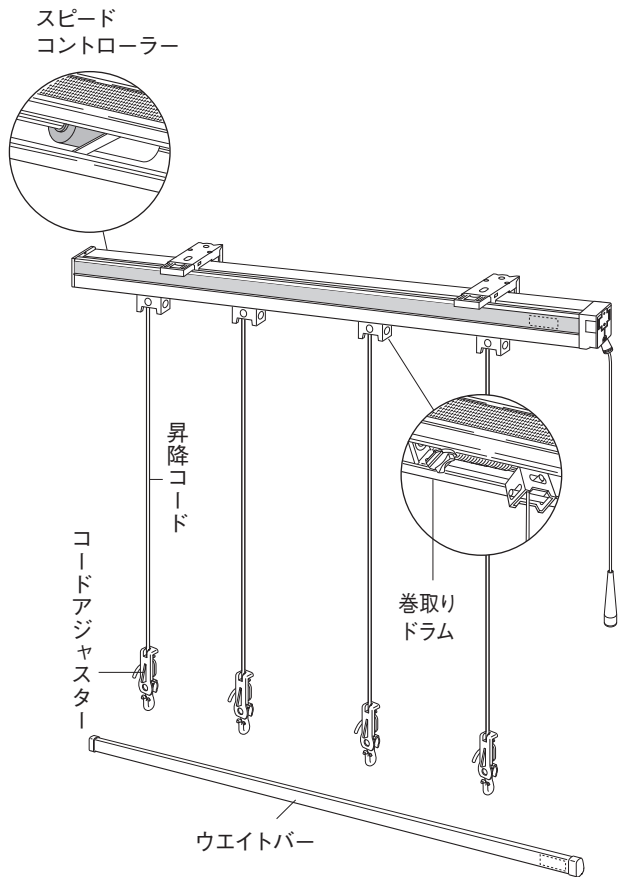
※幅が2010mmを超える製品を正面付けする場合は、ブラケットの上のネジ穴で固定してください。

## ブラケット入り数

製品幅 (W)	～ 1200	～ 2000	～ 3000	～ 3900
個数	2 個	3 個	4 個	5 個

シングルシェード ループレス式 (メカ色:ホワイト)

構造図



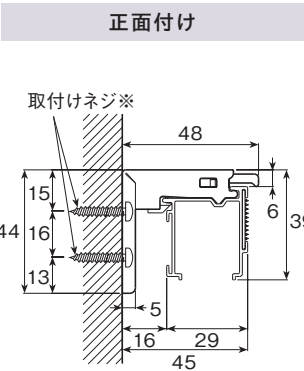
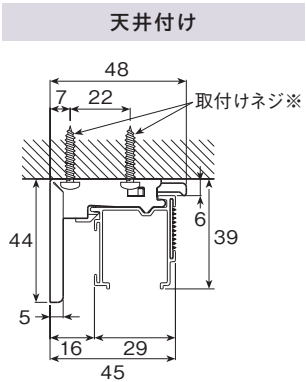
側面図 (ブレース)



適応スタイル

- Style no.60  
● ブレースシェード
- Style no.63  
● シャープシェード

取付け寸法図 (シングルシェード ループレス式) (単位mm)



※取付けネジは下地位置の状況に応じて図のどちらかの位置に取付けてください。

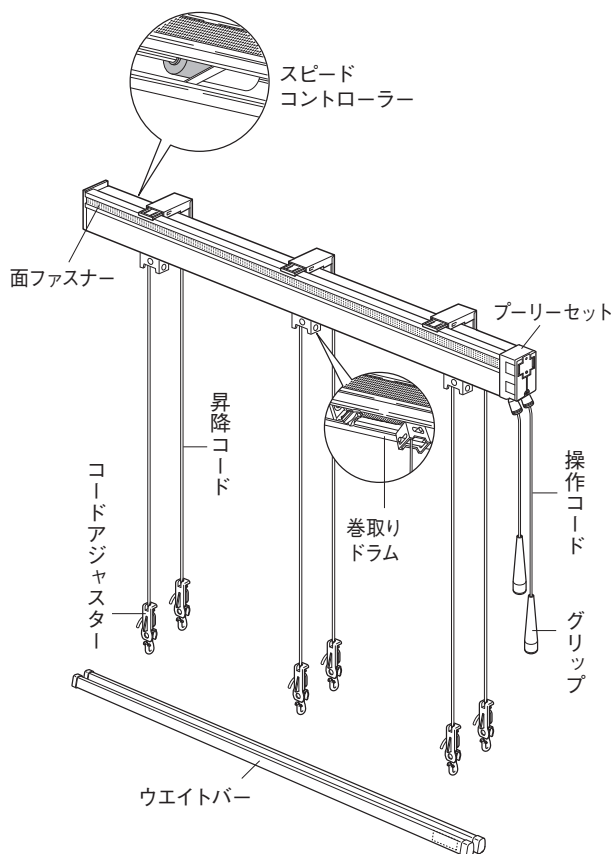
※幅が2010mmを超える製品を正面付けする場合は、ブラケットの上のネジ穴で固定してください。

ブラケット入り数

製品幅 (W)	～ 1200	～ 2000	～ 3000
個数	2 個	3 個	4 個

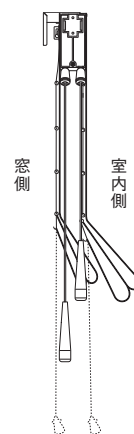
# ダブルシェード ループプレス式 (メカ色: ホワイト)

## 構造図



※後幕体は前幕体より巾、丈ともに1cm小さくなります。

## 側面図 (プレーン+プレーン)

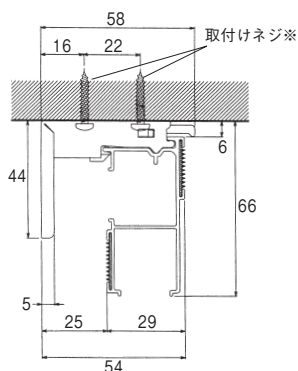


### 適応スタイル

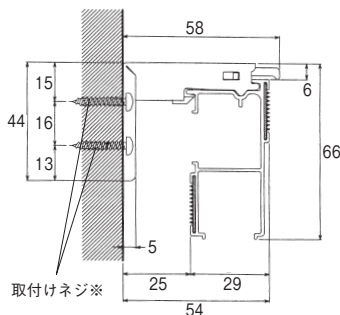
- Style no.65
- ダブルシェード (プレーン+プレーン)
- Style no.67
- ダブルシェード (プレーン+シャープ)
- Style no.68
- ダブルシェード (シャープ+プレーン)
- Style no.69
- ダブルシェード (シャープ+シャープ)

## 取付け寸法図 (ダブルシェード ループプレス式) (単位:mm)

### 天井付け



### 正面付け



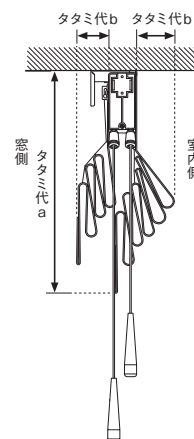
※取付けネジは下地位置の状況に応じて図のどちらかの位置に取付けてください。

※幅が2010mmを超える製品を正面付けする場合は、  
ブラケットの上のネジ穴で固定してください。

### ブラケット入り数

製品幅 (W)	～ 1200	～ 2000	～ 3000
個数	2 個	3 個	4 個

## たたみ代計算式 (単位:mm)



スタイル	たたみ代 (a)	たたみ代 (b)
プレーンシェード	$240 + \frac{H}{30}$	80
シャープシェード	$190 + \frac{H}{80}$	100

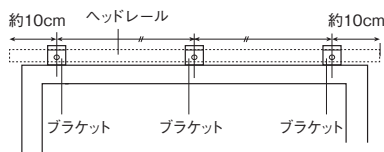
- (H)は製品の高さです。  
この計算式はだいたいの目安としてください。

# ローマンシェード取付け方法

## ストレート窓の場合

### ■ ブラケットの取付け方法

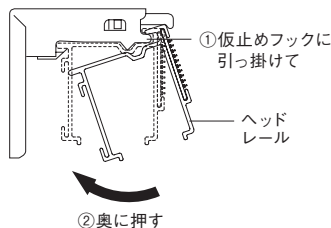
- 両側のブラケットは、ヘッドレール両端から約10cmの位置に取付けネジ(ナベφ3.5×20)で取付けてください。
- ※ 製品幅1210mmの場合は、ブラケットが3個以上必要となりますので、それぞれ等間隔になるように取付けてください。



### ■ ヘッドレール(本体)の取付け／取外し方法

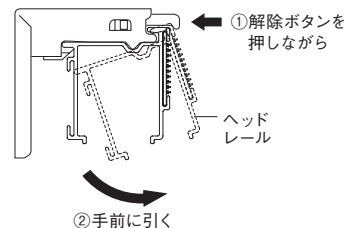
#### ＜取付け方法＞

- ① ヘッドレールをブラケットの仮止めフックに引っ掛けてください。
- ② 本体を奥に「カチッ」と押し込んでください。



#### ＜取外し方法＞

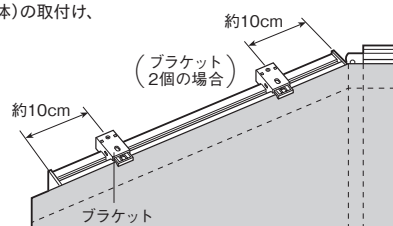
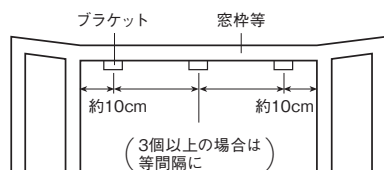
- ① ブラケットの解除ボタンを押し、ヘッドレールを手前に引いてください。
- ② 本体を仮止めフックから外してください。



## 出窓の場合(天井付のみ)

### ■ ブラケットの取付け方法


- ① 正面またはいちばん大きい面のブラケットを取付けネジ(ナベφ3.5×20)で両端より約10cmの位置に取付けてください。  
※ 3個以上の場合は、等間隔になるように取付けてください。
- ② 側面または小さい面は、ブラケットをあらかじめヘッドレールに取付けてください。  
※ 1個の場合は、端から約10cm、2個の場合は両端から約10cmの位置に取付けてください。  
※ ブラケットのヘッドレールへの取付け、取外しは上記「ストレート窓の場合」のヘッドレール(本体)の取付け、ヘッドレール(本体)の取外し方法を参照してください。



## 生地の手外し方

### ■ プレーンシェード ※ コードアジャスターから昇降コードをほどかずに幕体生地を外せます。

- ① シェードは降ろした状態にしてください。
- ② コードアジャスターの下部をつかみ上部の透明部分をひねって2つに分離させます。
- ③ 昇降コードをリングSの切り込みを使ってリングテープから外します。
- ④ ウェイトバーを外してください。
- ⑤ ヘッドレールから生地を取外してください。



### ■ シャープシェード

- ① シェードは降ろした状態にしてください。
- ② ウェイトバーを外してください。
- ③ シェイパーバーを外してください。
- ④ コードアジャスターから昇降コードをほどいて外してください。
- ⑤ 昇降コードをシェイパーの袋のループ部分から抜いてください。
- ⑥ ヘッドレールから生地を取外してください。
- ⑦ コードアジャスターを幕体から取外してください。

## ローマンシェードのメンテナンス方法

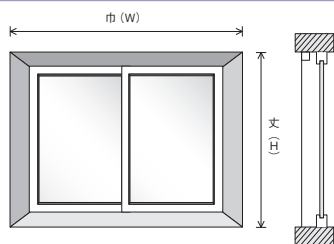
- 日常のお手入れは、布地の汚れを布や、ハタキで掃除してください。
- こまめな換気による乾燥で、室内の除湿を行ってください。
- 布地につきましては、裏面に表示してある取扱い表示ラベルにしたがってクリーニングしてください。  
布地以外の汚れ落としには、食器食品用などの中性洗剤を洗剤の表示にしたがって必ず水でうすめてご使用ください。  
また、シンナーやベンジン等はご使用にならないでください。

※製品の改造はしないでください。使用不能になる場合があります。  
※機構部への注油は行わないでください。動作不良の原因になります。

# ローマンシェード採寸方法

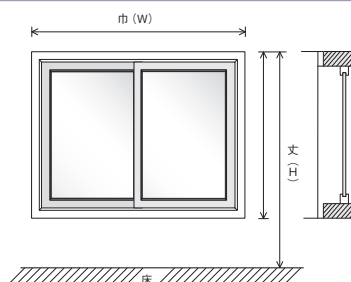
## ストレート窓の場合

### 窓枠の内側に取付ける場合



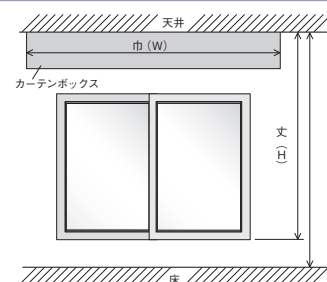
- 仕上り巾(W)は窓枠の内側寸法から10mm引いてご指定ください。
- 仕上り丈(H)は窓枠の内側寸法から10mm引いてご指定ください。

### 窓枠の外側に取付ける場合



- 仕上り巾(W)は窓枠の外側寸法か、又はお好みの中(W)でご指定ください。
- 仕上り丈(H)は窓枠の外側寸法か、又はお好みの丈(H)でご指定ください。

### カーテンボックスに取付ける場合

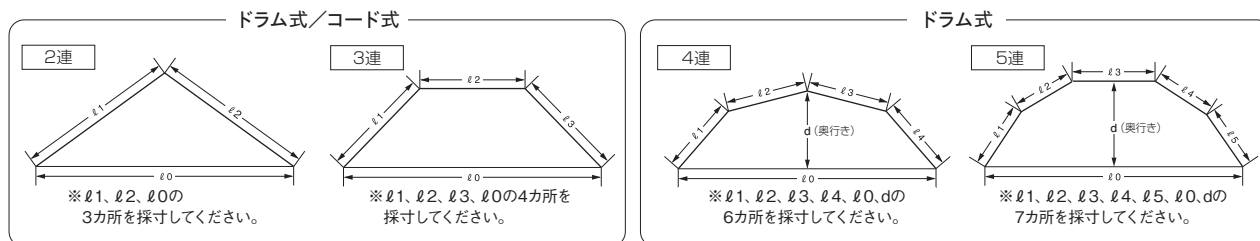


- 仕上り巾(W)はカーテンボックスの内側寸法より10mm引いてご指定ください。
- 仕上り丈(H)はカーテンボックスの深さを含んでご指定ください。

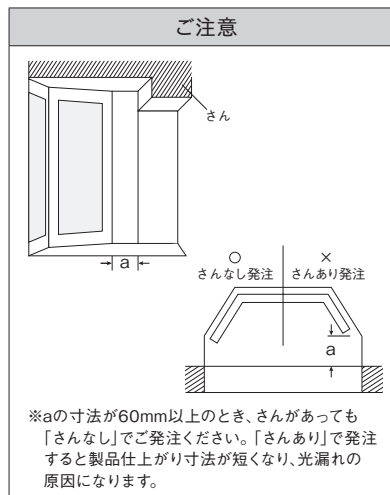
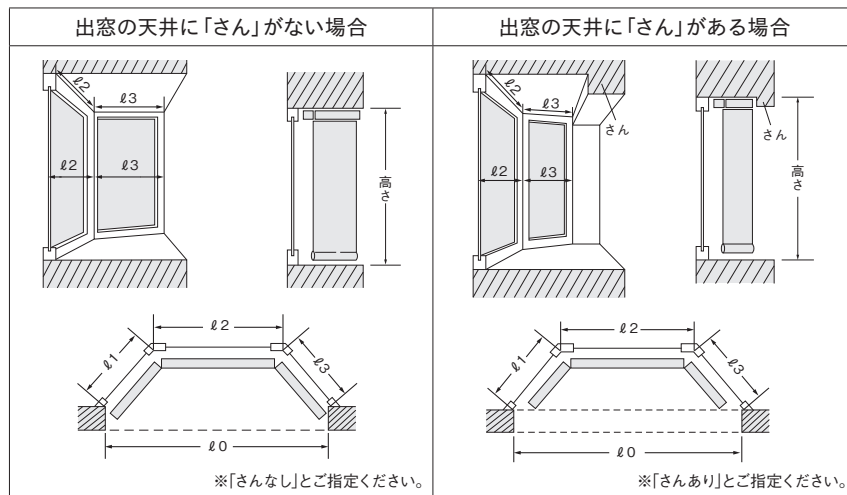
## 出窓の場合

### ■ 出窓の測り方

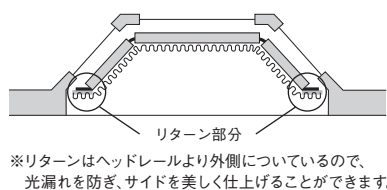
① 採寸方法 図の(ℓとd(奥行き))それぞれの実寸法を1mm単位で採寸してください。弊社にて製品仕上り幅寸法を算出いたします。



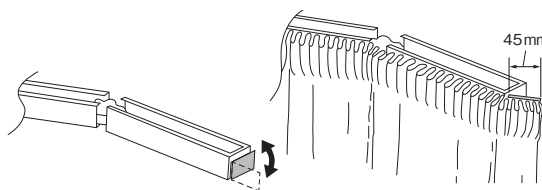
② 「さんあり」「さんなし」をご指定ください。 出窓天井面への納まりをよくするためにも、発注時は必ず「さんあり」「さんなし」をご指定ください。「さんあり」の場合、両端の製品幅寸法は若干小さくなります。



③ 出窓仕様の場合は両サイドにリターンが付きます。



※リターンはヘッドレールより外側についているので、光漏れを防ぎ、サイドを美しく仕上げることができます。



ドラム式・コード式のリターンは伸縮(70~110mm)可能なリターンアジャスターへの変更もできます。必要に応じてご指定ください。

### ■ 出窓制作可能寸法 (単位:mm)

※製品にした時の寸法です。実寸値ではありません。

#### バルーンシェード コード式

	製品幅		
	一辺最小幅	合計最小幅	合計最大幅
2連	150	700	2500
3連		1210	

#### バルーンシェード ドラム式

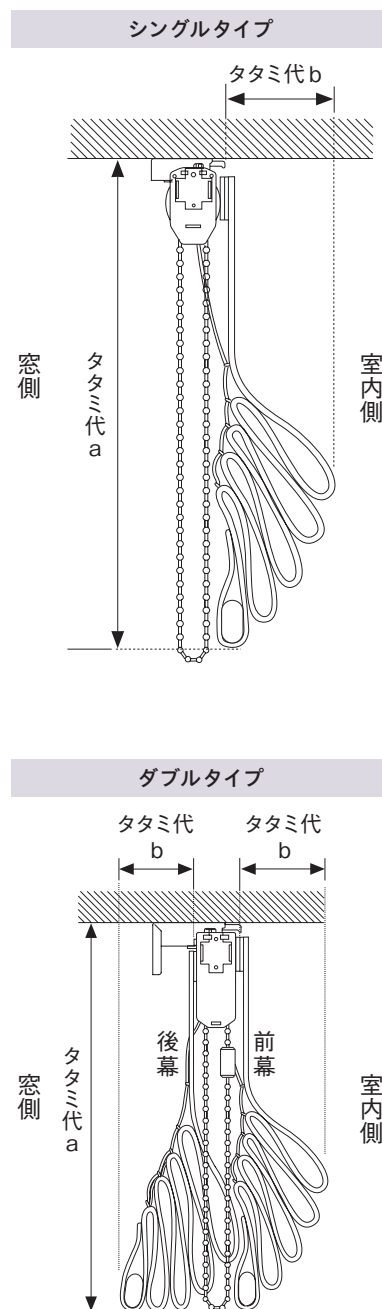
	製品幅		
	一辺最小幅	合計最小幅	合計最大幅
2連	300	700	4000
3連		1210	
4連		1500	
5連		1500	

## ローマンシェードたたみ代寸法図／注文方法

## ローマンシェードたたみ代計算式 (単位mm)

スタイル	たたみ代 (a)	たたみ代 (b)	メカ
バルーンタイプ (フリル有り)	$630 + \frac{H}{60}$	200	シングルタイプ
バルーンタイプ (フリル無し)	$550 + \frac{H}{60}$	200	シングルタイプ
プレーンタイプ ※	$160 + \frac{H}{80}$	80	シングルタイプ
シャープタイプ	$160 + \frac{H}{15}$	100	シングルタイプ
プレーンダブルタイプ (コード式)	$160 + \frac{H}{80}$	80	ダブルタイプ
シャープダブルタイプ (コード式)	$160 + \frac{H}{15}$	100	ダブルタイプ
プレーンダブルタイプ (ドラム1式チェーン)	$180 + \frac{H}{80}$	80	ダブルタイプ
シャープダブルタイプ (ドラム1式チェーン)	$180 + \frac{H}{15}$	100	ダブルタイプ

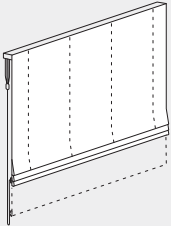
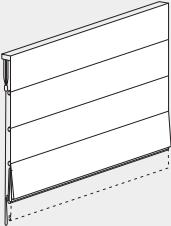
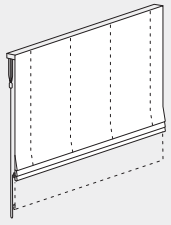
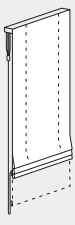
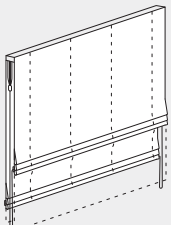
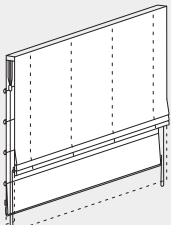
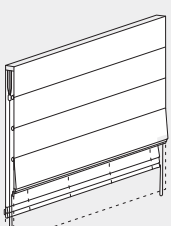
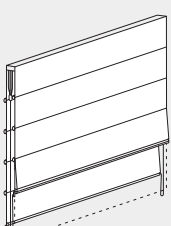
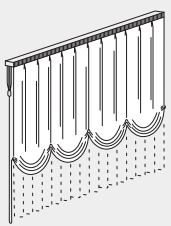
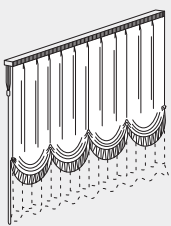
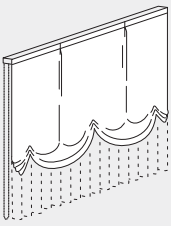
- (H)は製品の高さです。  
この計算式はだいたいの目安としてください。  
※プレーンシェード(形状記憶加工)スリムシェード(形状記憶加工)は除きます。



## ローマンシェードのご注文方法

- ① スタイル番号と生地品番をご指定ください。(スタイル番号のないものはスタイル名をご指定ください。)  
例) プレーンシェードで生地品番 FD-55054 をご使用の場合。  
60-55054
- ② 仕上りサイズは巾(W)×丈(H)をそれぞれ10mm単位でご指定ください。  
[ストレート窓]: 仕上り巾(W)×丈(H)  
[出窓]: 窓枠のそれぞれの辺および、さんの(有・無)をご指定ください。
- ③ 操作方法(コード式、ドラム式、ループレス式)をご指定ください。
- ④ 操作位置(右 または 左)をご指定ください。  
高窓に取付ける場合は、操作コード・ボールチェーンの長さをご指定ください。
- ⑤ 取付方法(天井付け または 正面付け)をご指定ください。
- ⑥ 台数をご指定ください。

## ローマンシェード仕様説明

スタイル	仕様説明	スタイル	仕様説明
	<b>Style no.60</b> <b>プレーンシェード</b> <ul style="list-style-type: none"> <li>□ 仕上り巾 コード式: 30~240cm ドラム式: 30~390cm ループレス式: 30~290cm</li> <li>□ 仕上り丈: 50~300cm ドラム式: 仕上り巾39cm以下の場合、仕上り丈は200cmまでとなります。</li> <li>□ 出窓対応: 不可</li> </ul>		<b>Style no.63</b> <b>シャープシェード</b> <ul style="list-style-type: none"> <li>□ 摘 要: パーピッチは約15cmで均等</li> <li>□ 仕上り巾 コード式: 30~240cm ドラム式: 30~390cm ループレス式: 30~290cm</li> <li>□ 仕上り丈: 50~300cm ドラム式: 仕上り巾39cm以下の場合、仕上り丈は200cmまでとなります。</li> <li>□ 出窓対応: 不可</li> </ul>
	<b>プレーンシェード</b> <b>(形状記憶加工)</b> <ul style="list-style-type: none"> <li>□ 仕上り巾 コード式: 30~240cm ドラム式: 30~270cm ループレス式: 30~290cm</li> <li>□ 仕上り丈: 50~270cm ドラム式: 仕上り巾39cm以下の場合、仕上り丈は200cmまでとなります。</li> <li>□ 出窓対応: 不可</li> </ul>		<b>スリムシェード</b> <b>(形状記憶加工)</b> <ul style="list-style-type: none"> <li>□ 仕上り巾 コード式: 18~30cm ドラム式: ー</li> <li>□ 仕上り丈: 50~240cm</li> <li>□ 出窓対応: 不可</li> </ul>
	<b>Style no.65</b> <b>ダブルシェード</b> <b>(プレーン+プレーン)</b> <ul style="list-style-type: none"> <li>□ 仕上り巾 コード式: 30~240cm ドラム式1チェーン: 30~390cm ループレス式: 30~290cm</li> <li>□ 仕上り丈: 50~300cm ドラム式: 仕上り巾39cm以下の場合、仕上り丈は200cmまでとなります。</li> <li>□ 出窓対応: 不可</li> </ul>		<b>Style no.67</b> <b>ダブルシェード</b> <b>(プレーン+シャープ)</b> <ul style="list-style-type: none"> <li>□ 仕上り巾 コード式: 30~240cm ドラム式1チェーン: 30~390cm ループレス式: 30~290cm</li> <li>□ 仕上り丈: 50~300cm ドラム式: 仕上り巾39cm以下の場合、仕上り丈は200cmまでとなります。</li> <li>□ 出窓対応: 不可</li> </ul>
	<b>Style no.68</b> <b>ダブルシェード</b> <b>(シャープ+プレーン)</b> <ul style="list-style-type: none"> <li>□ 仕上り巾 コード式: 30~240cm ドラム式1チェーン: 30~390cm ループレス式: 30~290cm</li> <li>□ 仕上り丈: 50~300cm ドラム式: 仕上り巾39cm以下の場合、仕上り丈は200cmまでとなります。</li> <li>□ 出窓対応: 不可</li> </ul>		<b>Style no.69</b> <b>ダブルシェード</b> <b>(シャープ+シャープ)</b> <ul style="list-style-type: none"> <li>□ 仕上り巾 コード式: 30~240cm ドラム式1チェーン: 30~390cm ループレス式: 30~290cm</li> <li>□ 仕上り丈: 50~300cm ドラム式: 仕上り巾39cm以下の場合、仕上り丈は200cmまでとなります。</li> <li>□ 出窓対応: 不可</li> </ul>
	<b>Style no.50</b> <b>バルーンシェード</b> <b>(プレーン)</b> <ul style="list-style-type: none"> <li>□ 上部仕様: ギャザーヒダ □ ヒダ倍率: 2.5倍</li> <li>□ 摘 要: スワッグは均等割付</li> <li>□ 仕上り巾 コード式: 36~250cm ドラム式: 40~400cm</li> <li>□ 仕上り丈: 100~300cm</li> <li>□ 出窓対応 コード式: 2・3連 ドラム式: 2~5連</li> </ul>		<b>Style no.51</b> <b>バルーンシェード</b> <b>(共生地フリル)</b> <ul style="list-style-type: none"> <li>□ 上部仕様: ギャザーヒダ □ ヒダ倍率: 2.5倍</li> <li>□ 摘 要: スワッグは均等割付/裾フリル巾16cm</li> <li>□ 仕上り巾 コード式: 36~250cm ドラム式: 40~400cm</li> <li>□ 仕上り丈: 100~300cm</li> <li>□ 出窓対応 コード式: 2・3連 ドラム式: 2~5連</li> </ul>
	<b>Style no.56</b> <b>ウイングシェード</b> <ul style="list-style-type: none"> <li>□ 上部仕様: 逆箱ヒダ □ ヒダ倍率: 1.3倍</li> <li>□ 摘 要: スワッグは均等割付</li> <li>□ 仕上り巾 コード式: 100~250cm ドラム式: 100~400cm</li> <li>□ 仕上り丈: 100~300cm</li> <li>□ 出窓対応: 不可</li> </ul>		

## Style no.S01

# ロールソフト

カーテンと同じ柄でコーディネートできるロールスクリーン。  
特殊な裏地を熱で圧着するだけなので、カーテンと同じ柄で統一感のある空間が演出できます。薬剤を使った加工を一切おこなっていないので、生地素材感を楽しめるのも魅力です。

### 仕様説明

- メカタイプ：スプリング式／チェーン式
- 製作可能寸法  
仕上り巾 (W)：最小30cm～  
最大 (生地巾マイナス10cm)  
ただし190cmまで  
仕上り丈 (H)：最小50～最大240cm  
(仕上り巾の3倍が限度)
- 操作位置  
チェーン式：右／左操作を選択
- 取付け方法：天井付・正面付を選択
- 部材色：マットホワイト・ベージュ  
ダークブラウン・ブラックを選択  
※ 指定がない場合はマットホワイトになります。
- 両サイド仕様：デザインカット仕様
- 裾部仕様：ウエイトバー生地巻込み仕様

詳しい説明はP.72～P.75をご覧ください。

※ イラストはスプリング式です。  
※ 加工商品は、すべて非防災品になります。



S01-55279

\*生地見本：FD P.158参照



両サイドは  
デザインカットを施しております。

### 警告

コードやチェーンが  
体にまきついたり、  
引っかかるようなことをしないで  
ください。事故の恐れがあります。



一般社団法人 日本インテリア協会

### 部材の色が選べます。

部材の色は、マットホワイト・ベージュ・  
ダークブラウン・ブラックの中から  
お選びください。  
(ご指定がない場合は、マットホワイトになります。)



マットホワイト



ベージュ



ダークブラウン



ブラック

## ロールソフト オプション紹介

多彩なオプションで、  
こだわりのコーディネートを実現。

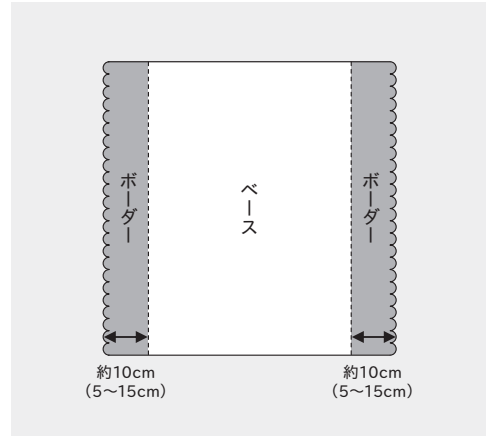
## ロールソフト サイドボーダースタイル

ロールソフトの両サイドにアクセントをつけたサイドボーダーです。  
ベース生地とボーダー生地ともに、対応品番からお選びください。

※生地は同柄どうしの組み合わせに限りです。

## 仕様説明

- ボーダー巾：指定がない場合は、左右各約10cmになります。  
(5cm～15cmまで指定可能)(左右のボーダー巾を変えることはできません)
- 製作可能寸法：巾(W)生地巾-10cm+最大30cm(ボーダー巾分2本で)  
丈(H)50cm～240cm(丈は巾の3倍までが限度です。但し最大240cmまで)
- 両サイドはデザインカットを施しております。
- ウェイトバー：生地巻き込み仕様
- 対応メカ：スプリング式／チェーン式
- ベース+ボーダーの組み合わせは同柄どうしに限りです。



対応品番	生地巾	生地見本は FD 見本帳の 下記ページをご覧ください
55163～55171	150 cm	FD P.96
55172～55180	150 cm	FD P.100
55315～55330	150 cm	FD P.167
55331～55342	150 cm	FD P.168

※ボーダー巾のご指定がない場合は、左右各10cmになります。  
※ベース+ボーダーの組み合わせは、同柄どうしに限りです。



S01・55166+55168(ボーダー巾10cm)  
※生地見本：FD P.96参照



このマーク商品  
全て対応可能

## 対応窓

- 掃き出し
- 腰窓
- 小窓

## 対応メカ

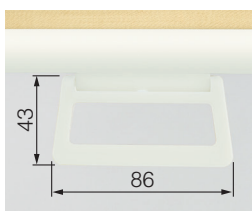
- スプリング式
- チェーン式

## ブルハンドル


ブルハンドル価格<特殊掛率品> 800円

生地がすっきり納まる、シンプルなデザインのハンドルです。  
(部品色と同系色となります。ご指定がない場合は、マットホワイトとなります。)

単位 (mm)  
材質：樹脂成形品



マットホワイト



ベージュ



ダークブラウン



ブラック

調光式  
ロールスクリーン  
デュエッタ

## 対応窓

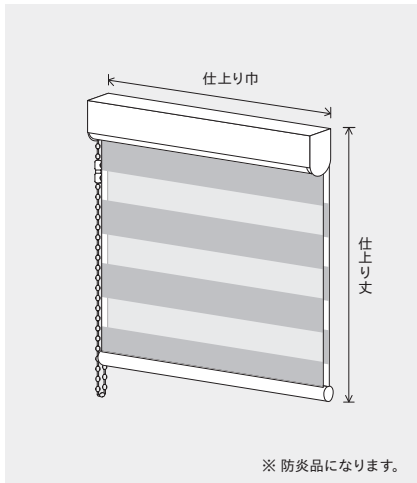
掃き出し

腰窓

小窓

## 対応メカ

チェーン式



## 調光式ロールスクリーン デュエッタ

ドレープとレースをボーダー状に配した生地が  
1台に2枚ついたロールスクリーンです。  
生地が上下にスライドすることで、  
生地を降ろしたままで自在に光の量が調節できます。

## 仕様説明

- メカタイプ：チェーン式のみ
- 製作可能寸法 巾(W)：30～230cm  
丈(H)：30～250cm
- 操作位置：右／左操作を選択
- 取付け方法：天井付・正面付を選択
- フレーム色／部品色：  
ホワイト・ナチュラルブラウン・セピアを選択  
※ 指定がない場合はホワイトになります。
- 巾：高さの比率 1：6 以下
- 最大面積：5.75m<sup>2</sup>以下
- 裾部仕様：ウエイトバー露出仕様

詳しい説明はP.76～P.78をご覧ください。

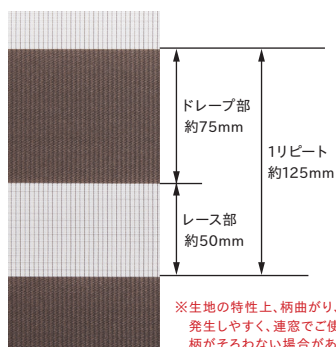


55479D (部品色：セピア)

\*生地見本：FD P.242参照

## 生地ピッチ (全生地共通)

組成：タテ糸 ポリエステル100%／ヨコ糸 ポリエステル100%



## 55475D～55479D 組成：ポリエステル100%

		チェーン式					
丈	巾	30～49	～80	～120	～160	～200	～230
30～49		29,500	31,000	33,300	39,800	41,700	43,500
～80		31,500	33,000	35,200	43,700	45,600	47,400
～120		34,000	35,500	37,800	48,600	50,500	52,400
～160		36,600	38,100	40,300	53,600	55,500	57,400
～200		39,100	40,600	42,800	58,600	60,500	62,300
～250		42,200	43,700	45,900	64,700	66,600	68,400


※ の範囲では、製品の巾：高さの比率が1：6を超えるサイズでは製作できません。

※デュエッタスタイルの価格も上記と同じになります。

対応生地一覧




55475D




55476D



55477D



55478D



55479D

調光式ロールスクリーンデュエッタ

対応窓

掃き出し

腰窓

小窓

対応メカ

チェーン式



55479D (部品色: セビア)  
\*生地見本: FD P.242参照

対応窓

掃き出し

腰窓

小窓

対応メカ

チェーン式

## 部材の色が選べます。

- 1 フレーム色はホワイト(木目調)、ナチュラルブラウン(木目調)、セピア(木目調)の3色からお選びいただけます。
- 2 部品色はフレーム色と同系色となります。
- 3 操作チェーンは、フレーム色／部品色が  
ホワイトの場合→クリアホワイト、ナチュラルブラウンの場合→クリアベージュ、セピアの場合→クリアブラウンになります。  
(ご指定がない場合はフレーム色／部品色はホワイト、操作コードはクリアホワイトになります。)

フレーム色  
部品色

ホワイト(木目調)



ナチュラルブラウン(木目調)



セピア(木目調)

操作チェーン



クリアホワイト



クリアベージュ

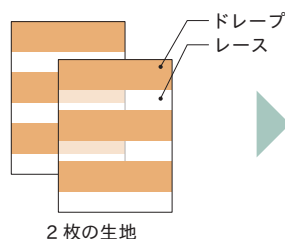


クリアブラウン

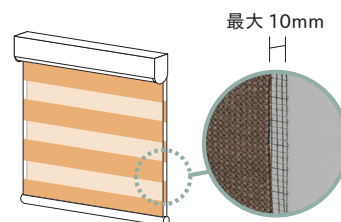
高い遮蔽性で  
プライバシーを  
守ります。

2枚の生地の間隔は最大10mm  
と狭いため、全閉状態にすれば  
しっかりと光をシャットアウト。

## デュエッタの仕組み



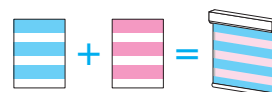
2枚の生地




最大 10mm

## デュエッタスタイル

デュエッタスタイルは、手前と奥の2枚の生地を  
異なる色で組み合わせたスタイルです。  
下記おすすめの組み合わせ以外にも  
お好きなカラーを組み合わせることができます。

デュエッタスタイルの  
仕組み異なる色での  
組み合わせ


室内側	×	室外側
ダークブラウン 55479D		ホワイト 55475D



室内側	×	室外側
ダークブラウン 55479D		リネン 55477D

デュエッタスタイルの  
見方と注意点

生地写真は、室内側から  
見た全閉時の見え方です。  
(手前に室内側生地を、  
奥に室外側生地を重ねています。)



室内側	×	室外側
ダークブラウン 55479D		リネン 55477D

室内側の  
ドレープ色室内側のレースを  
通して見た、  
室外側のドレープ色生地色  
(室内側×室外側)

## 警告

コードやチェーンが体にまきついたり、引っかかるようなことを  
しないでください。事故の恐れがあります。



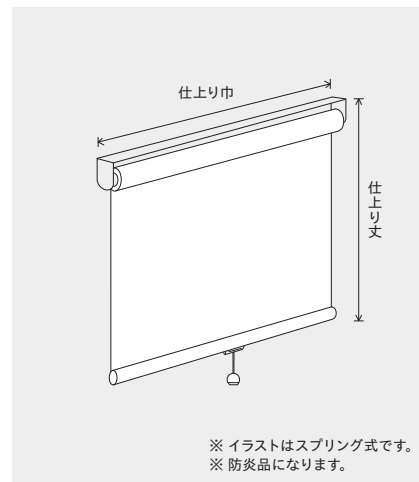
Style no.01

# ロールスクリーン

55462R・55463Rはミラーレースのロールスクリーン。  
日中は外から室内が見えにくい、リビングなどにもおすすめです。

## 仕様説明

- メカタイプ：スプリング式／チェーン式
- 製作可能寸法  
スプリング式 巾(W)：30～200cm  
丈(H)：30～300cm  
チェーン式 巾(W)：25～200cm  
丈(H)：30～450cm
- 操作位置  
チェーン式：右／左操作を選択
- 取付け方法：天井付・正面付を選択
- 部材色：マットホワイト・ベージュ  
ダークブラウン・ブラックを選択  
※ 指定がない場合はマットホワイトになります。
- 巾：高さの比率 スプリング式 1：4 以下  
(ただし、幅645mm以下は1：3以下)  
チェーン式 1：8 以下
- 裾部仕様：ウエイトパー露出仕様  
詳しい説明はP.79～P.82をご覧ください。



Roll  
Screen

no.01

ロールスクリーン

対応窓

掃き出し

腰窓

小窓

対応メカ

スプリング式

チェーン式

## 対応生地一覧



55462R



55463R

## 部材の色が選べます。

部材の色は、マットホワイト・ベージュ・  
ダークブラウン・ブラックの中から選びください。  
(ご指定がない場合は、マットホワイトになります。)



マットホワイト



ベージュ



ダークブラウン



ブラック

01-55462R・55463R 組成：ポリエステル100%

スプリング・チェーン式共通／Style no.01		25～49	～80	～120	～160	～200
丈	巾	19,800	21,800	25,200	26,800	29,800
30～49	～49	20,500	24,400	27,600	30,200	33,100
～80	～80	22,400	26,800	29,100	32,700	35,300
～120	～120	23,700	29,300	31,900	35,900	38,900
～160	～160	25,300	31,500	34,800	39,000	42,400
～200	～200	27,300	34,200	37,800	42,200	46,900
～250	～250	30,700	38,300	42,800	48,200	52,800
～300	～300	32,500	41,300	46,600	51,200	56,300
～350	～350	34,800	43,800	49,400	54,600	59,800
～400	～400	—	46,700	52,700	58,500	64,100
～450	～450					

※スプリング式は 30～49 の範囲のみ製作可能。

※スプリング式の製作可能な幅：高さの比率は1：4以下。  
ただし、幅645mm以下は1：3以下。

※チェーン式の製作可能な幅：高さの比率は1：8以下。

01-55462R チェーン式(部品色：マットホワイト)

\*生地見本：FD P.238参照

## 対応窓

掃き出し

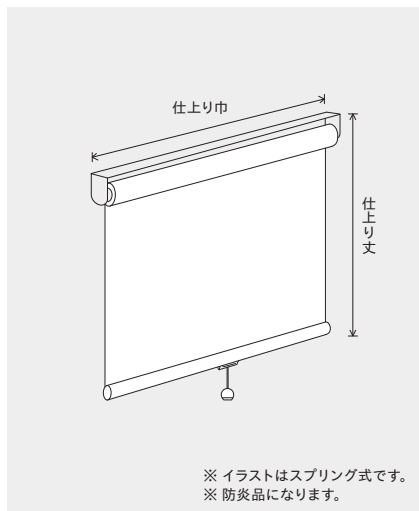
腰窓

小窓

## 対応メカ

スプリング式

チェーン式



## Style no.01

## ロールスクリーン

シンプルなロールスクリーンは空間をスタイリッシュに演出。

どんな空間にも合う7色のカラーバリエーション。自然な空感と穏やかな色合いが、優しく心地よい雰囲気演出します。55464R～55470Rはウォッシュャブルタイプの生地ですので、洗濯機で洗うことができます。

## 仕様説明

- メカタイプ：スプリング式／チェーン式
- 製作可能寸法
  - スプリング式 巾 (W)：30～200cm  
丈 (H)：30～300cm
  - チェーン式 巾 (W)：25～200cm  
丈 (H)：30～450cm
- 操作位置
  - チェーン式：右／左操作を選択
- 取付け方法：天井付・正面付を選択
- 部材色：マットホワイト・ベージュ  
ダークブラウン・ブラックを選択  
※ 指定がない場合はマットホワイトになります。
- 巾：高さの比率 スプリング式 1：4 以下  
(ただし、幅645mm以下は1：3以下)  
チェーン式 1：8 以下
- 裾部仕様：  
55464R～55470R ウェイトパー生地巻込み仕様  
詳しい説明はP.79～P.82をご覧ください。



01-55467R スプリング式+プルハンドル(オプション)

\*生地見本：FD P.239参照 / 裾部仕様 ウェイトパー生地巻込み仕様

01-55464R～55470R 組成：ポリエステル100%

		スプリング・チェーン式共通 / Style no.01				
丈	巾	25～49	～80	～120	～160	～200
30～49		21,000	23,100	27,100	28,900	32,500
～80		22,700	26,900	30,600	34,000	37,800
～120		25,000	28,400	33,600	37,100	41,400
～160		26,500	32,100	36,500	40,600	44,900
～200		28,400	34,500	39,500	44,000	48,400
～250		30,700	37,300	42,500	47,100	51,800
～300		34,500	40,900	48,200	53,600	58,800
～350		36,500	43,500	51,100	56,500	62,500
～400		39,700	46,400	53,900	59,800	65,700
～450		—	48,800	56,900	63,100	68,900

※スプリング式は    の範囲のみ製作可能。

※スプリング式の製作可能な幅：高さの比率は1：4以下。ただし、幅645mm以下は1：3以下。

※チェーン式の製作可能な幅：高さの比率は1：8以下。

## 生地の洗濯

55464R～55470R

取外した生地は、ご家庭の洗濯機で洗濯できます。  
洗濯後は極力生地にシワがよらないようにして自然乾燥させてください。シワが気になる場合はアイロンをかけてください。



ねじり又は絞り禁止

取扱説明書に従い準備の上、洗濯等してください

※生地の一部が汚れた場合でも、部分的に拭取りをせずに丸洗いでください。  
※洗濯の際には、上記の取扱表示に従ってください。

# ロールスクリーン スリットタイプ


巾10cmから製作可能なのでスリット窓に最適です。  
製品幅と生地巾の隙間が小さいので窓枠内の取り付けにおすすめです。



55469R

\*生地見本：FD P.239参照

## 対応生地一覧




55464R




55465R




55466R




55467R



55468R



55469R



55470R

ロールスクリーン  
スリットタイプ

対応窓

スリット窓

腰窓

小窓

対応メカ

チェーン式

## 部材の色が選べます。

■ ロールスクリーン(P.69)の部材の色は、  
マットホワイト・ベージュ・ダークブラウン・ブラックの  
中からお選びください。

■ スリットタイプ(P.70)の部材の色は、  
マットホワイト・ベージュ・ダークブラウンの  
中からお選びください。

(ご指定がない場合は、マットホワイトになります。)



マットホワイト



ベージュ



ダークブラウン



ブラック

## 55464R～55470R

チェーン式	
丈	巾
10～30	
30～120	15,500
～220	19,000


※操作方法はチェーン式 / 右操作のみとなります。

※取付方法は天井付のみとなります。

※裾部仕様：ウエイトバー露出仕様

55471R～55474Rは遮光Ⅰ級タイプのロールスクリーン。プライバシーを守りたい寝室などにもおすすめです。  
両面PVCフィルムラミネートを施しているの、水拭きができお手入れも簡単です。

## 対応生地一覧



55471R



55472R



55473R



55474R

## 対応窓

掃き出し

腰窓

小窓

## 部材の色が選べます。

部材の色は、マットホワイト・ベージュ・  
ダークブラウン・ブラックの中から  
お選びください。


(ご指定がない場合は、マットホワイトになります。)



マットホワイト



ベージュ



ダークブラウン



ブラック

## 対応メカ

スプリング式

チェーン式



※プルハンドルについてはP.64をご覧ください。

01-55473R スプリング式+プルハンドル(オプション)

\*生地見本: FD P.240参照

## 01-55471R～55474R 組成: ガラス繊維100%(両面PVCラミネート)

スプリング・チェーン式共通 / Style no.01		25～49	～80	～120	～160	～200
丈	巾					
30～	49	23,900	26,300	29,700	31,500	34,100
～	80	26,800	31,000	38,100	40,900	43,400
～	120	29,600	33,300	42,500	46,000	48,400
～	160	32,300	37,600	46,800	51,000	54,700
～	200	35,100	40,000	50,100	56,800	59,600
～	250	38,800	43,400	55,300	61,300	65,900
～	300	41,600	46,400	62,400	69,200	72,200
～	350	44,500	48,400	67,800	75,000	76,500
～	400	48,200	51,200	71,700	79,500	80,800
～	450	—	54,800	77,400	86,000	—

※スプリング式は   の範囲のみ製作可能。

※スプリング式の製作可能な幅: 高さの比率は1:4以下。ただし、幅645mm以下は1:3以下。

※チェーン式の   の部分の製作可能面積は6㎡以下。

※チェーン式の製作可能な幅: 高さの比率は1:8以下。

※裾部仕様: ウェイトバー露出仕様

## 水拭き

55471R～55474R

55471R～55474Rは水拭きができるのでメンテナンスも簡単です。

## ● お手入れ方法

詳細についてはP.82のメンテナンス方法をご覧ください。

## ご注意

※生地の端部には水滴を残さないようにしてください。水滴の残った状態で長時間放置すると内部にしみ込む可能性があります。

※浴室など湿気の多い場所ではご使用になれません。

## ⚠ 警告

コードやチェーンが体にまきついたり、  
引っかかるようなことをしないでください。  
事故の恐れがあります。

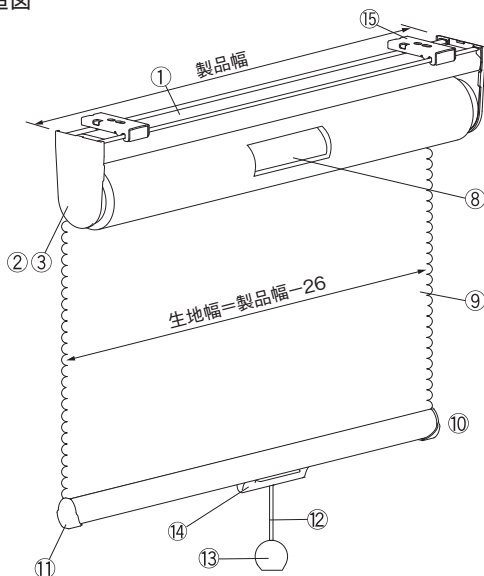


# ロールソフト取扱説明

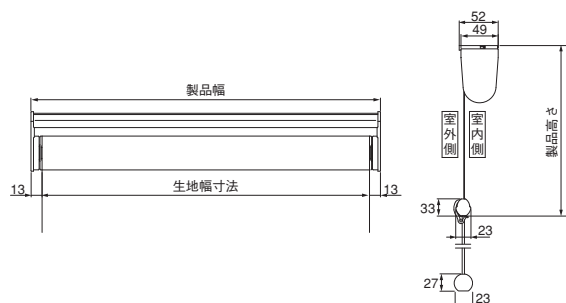
スタイル no.S01 (単位mm)

## スプリング式

### 構造図

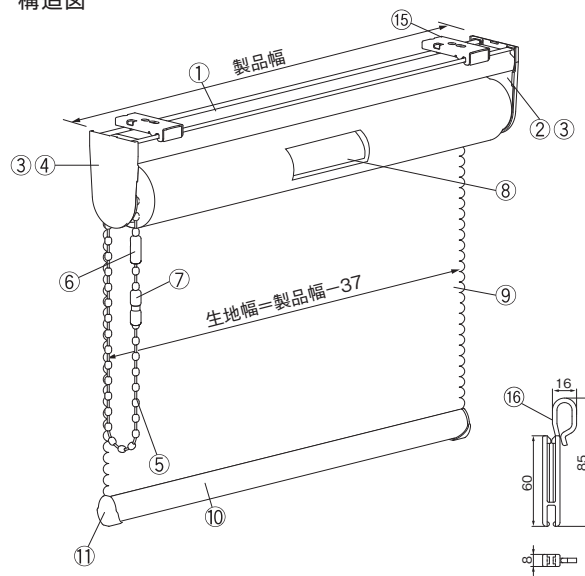


### 寸法図

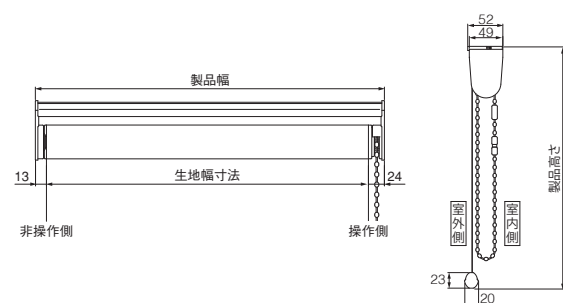


## チェーン式

### 構造図



### 寸法図



部 品 名	ス プ リ ン グ 式	チ ェ ー ン 式	材 質	カ ラ ー	備 考
① フレーム	●	●	アルミ押出し形材	マットホワイト、 ベージュ、 ダークブラウン、 ブラック	指定のない場合はマットホワイトになります。
② サイドブラケット	●	●	鋼板プレス成形品・樹脂成形品	フレームと同系色	
③ サイドブラケットカバー	●	●	樹脂成形品	フレームと同系色	
④ 操作部		●	鋼板プレス成形品・樹脂成形品	フレームと同系色	
⑤ 操作チェーン		●	樹脂成形品・化学繊維	フレームと同系色	
⑥ コネクター		●	樹脂成形品	フレームと同系色	※逆巻きを防止する部品。
⑦ セーフティーコネクター		●	樹脂成形品	フレームと同系色	※操作チェーンに通常操作以上の負担がかかった場合に、 操作チェーンを分割させる仕組みの部品。
⑧ 巻取りパイプ	●	●	アルミ押出し形材	—	スプリングモーター等を内蔵。
⑨ 生地	●	●	種類によって組成が異なります。	—	※対応品番は巻末のスタイル可能一覧をご覧ください。
⑩ ウェイトバー	●	●	アルミ押出し形材	—	サッシやフレームとの衝突音を緩和するウェイトバーダンパーを装着。 ウェイトバー袋縫い仕様。
⑪ ウェイトバーキャップ	●	●	樹脂成形品	フレームと同系色	
⑫ ブルコード	●		化学繊維	フレームと同系色	※必ずウェイトバーの中央部に付けてください。
⑬ ブル	●		樹脂成形品	フレームと同系色	
⑭ ブルコードサポート	●		樹脂成形品	フレームと同系色	ブルコードをウェイトバーに固定します。※必ずウェイトバーの中央部に付けてください。
⑮ 取付けブラケット	●	●	ステンレス鋼板プレス成形品・ 樹脂成形品	—	施工性に優れたワンタッチ式。
⑯ コードクリップ		●	樹脂成形品	透明色	※操作チェーンを危険のないようにたくしあげる部品。(製品と一緒に梱包)

## ロールスクリーン／ロールソフトの取付け方法

取付け方には、天井付けと正面付けがあります。

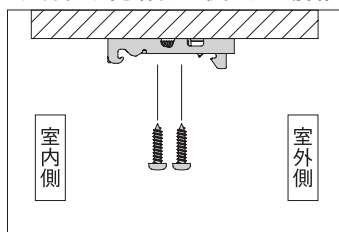
### 製品の取付け

#### 1 取付けブラケットの取付け

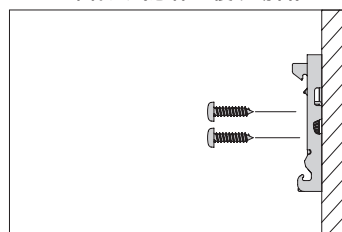
製品本体のフレームの端がくる位置から40～60mm内側に、取付けブラケットをビスで固定してください。

\* 幅が1510mm以上の場合は、中央部にも取付けブラケットが付きまます。両サイドのブラケットと一直線になるように取付けてください。

天井付け(窓枠内に取付ける場合)



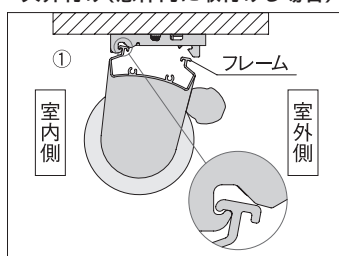
正面付け(窓枠を覆う場合)



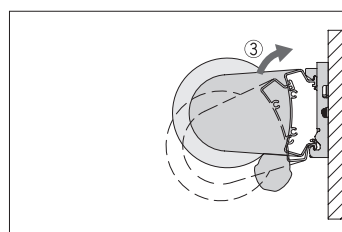
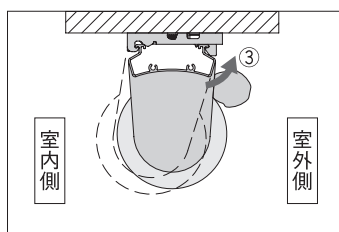
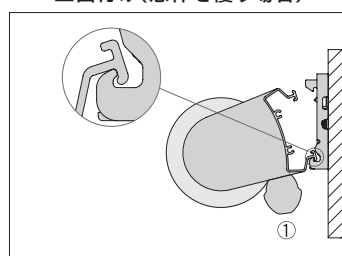
#### 2 製品本体の取付け

- ① フレームを両手で持ち、取付けブラケットの手前のツメにフレームを引っかけてください。天井付けはフレームの手前から、正面付けはフレームの下から引っかけてください。
- ② フレームをブラケットのツメに引っかけた状態で、左右のバランスを見て位置を決めてください。
- ③ フレームを矢印の方向にもっていき、「カチッ」と音がするまで押し上げてください。
- ④ すべての取付けブラケットに確実に固定されていることを確認してください。

天井付け(窓枠内に取付ける場合)



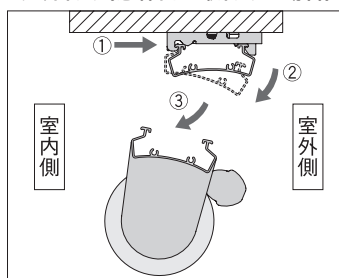
正面付け(窓枠を覆う場合)



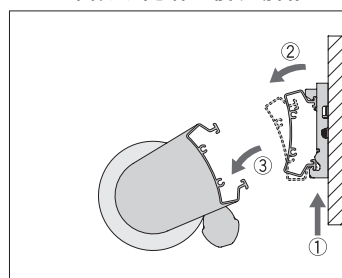
### 製品の取外し

- ① 取付けブラケットのスライドブロックを指で押し込みながら、
- ② フレームを矢印の方向に引き、
- ③ 取付けブラケットのツメからフレームを外してください。

天井付け(窓枠内に取付ける場合)

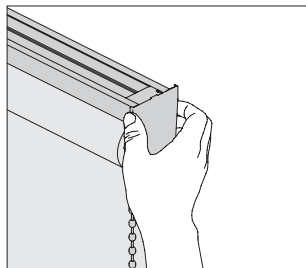


正面付け(窓枠を覆う場合)

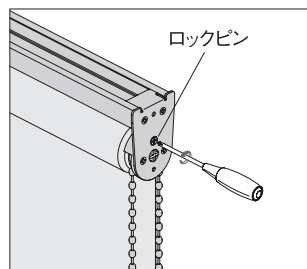


## 天井付け・正面付け切り替え方法

### チェーン式 切り替え方法 (天井付け→正面付け)

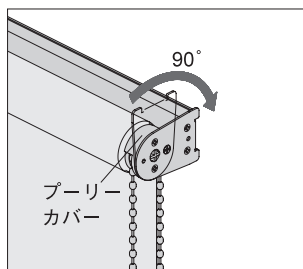


1. サイドブラケットカバーを外す

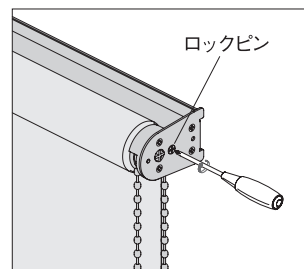


2. ロックピンを解除する

操作側のサイドブラケットに付いているロックピンをプラスドライバーで180°回転させ、ロックピンの矢印をロックの状態からフリーの状態にします。



3. プーリーカバーを90°回転させる



4. ロックピンをロックする

ロックピンをプラスドライバーで回転させ、ロックピンの矢印をフリーの状態からロックの状態にしてサイドブラケットカバーを取付けて完了です。

## オプション ※特殊掛率品


## プルハンドル

(単位 mm)

価格 800円

材質：樹脂成形品

部品色と同系色となります。特にご指定がない場合は、マットホワイトとなります。



マットホワイト

ベージュ

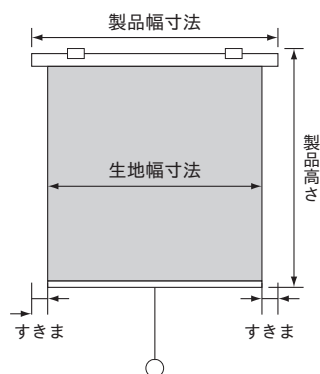
ダークブラウン

ブラック

※写真はウエイトバーが全てが露出しておりますが、製品は生地巻き込み仕様になります。  
(ロールソフトのみ)

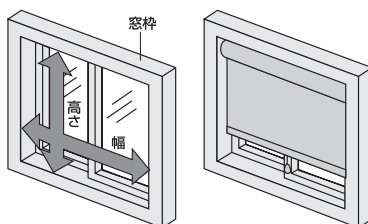
## ロールソフトの採寸方法

## ■ サイズの測り方



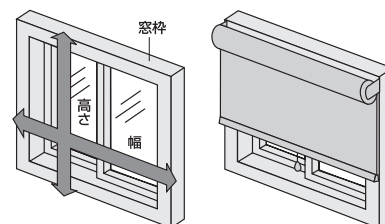
## 天井付け（窓枠内に取付ける場合）

幅は窓枠の内側寸法から10mmほど引いてください。高さは窓枠の内側寸法をそのまま製品サイズとしてご指定ください。



## 正面付け（窓枠を覆う場合）

幅、高さとも窓枠の外側寸法以上を製品サイズとしてご指定ください。



※操作方法により生地幅寸法は製品幅寸法より左右合計で26mm又は37mm程短くなりますのでご注意ください。詳しくはP.72をご覧ください。

## ロールソフト仕様説明（品質向上のため、仕様を変更することがあります）

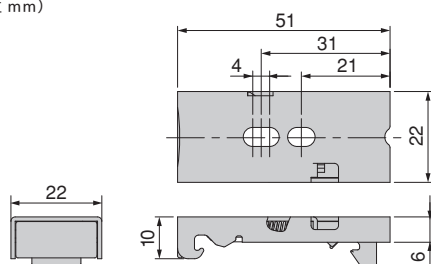
- 特殊な裏生地を熱圧着で加工しています。
- 両サイドはデザインカットを施しております。  
ウエイトバーは生地巻きこみ仕上げ（ボトムラッピング）となります。
- ロールソフト加工品は、すべて非防炎品になります。

## 製作可能寸法

巾：生地巾－10cm = 最大仕上り巾（ただし190cmまで）  
丈：巾の3倍が限度です。（ただし240cmまで）


## ロールソフト 取付けブラケットの寸法と付属個数

(単位 mm)



## ロールソフト 付属個数

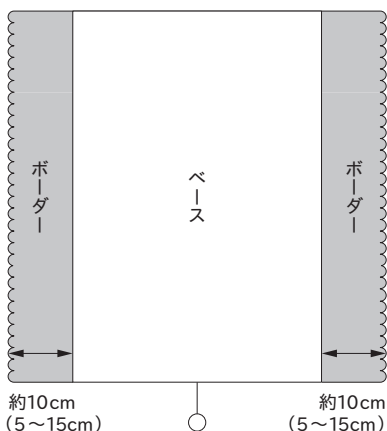
製品幅 (W)	個 数
300～1500mm	2 個
1510～1900mm	3 個




## オプション／ロールソフト サイドボーダースタイル

ロールソフトの両サイドにアクセントをつけたサイドボーダーです。  
ベース生地とボーダー生地ともに、対応品番からお選びください。

## ロールソフト サイドボーダー



※イラストはスプリング式です。



- ボーダー巾：指定がない場合は、左右各約10cmになります。  
(5cm～15cmまで指定可能)(左右のボーダー巾を変えることはできません)
- 製作可能寸法：巾(W)生地巾-10cm+最大30cm(ボーダー巾分2本で)  
丈(H)50cm～240cm(丈は巾の3倍までが限度です。但し最大240cmまで)
- 両サイドはデザインカットを施しております。
- ウェイトバー：生地巻き込み仕様
- 対応メカ：スプリング式／チェーン式
- ベース+ボーダーの組み合わせは同柄どうしに限りです。

## メンテナンス方法（生地のお手入れの仕方・お洗濯方法）

- ほこりなどの付着ははたきやブラシなどで払って落としてください。
- ウォッシュブルマークの付いた生地であれば、ご家庭の洗濯機で洗濯ができます。  
洗濯方法は、生地の取扱い表示ラベルに従ってください。  
洗濯後、生地にシワがよっている場合はアイロンでシワを伸ばしてください。
- 生地の脱着方法については、取扱説明書をご確認ください。



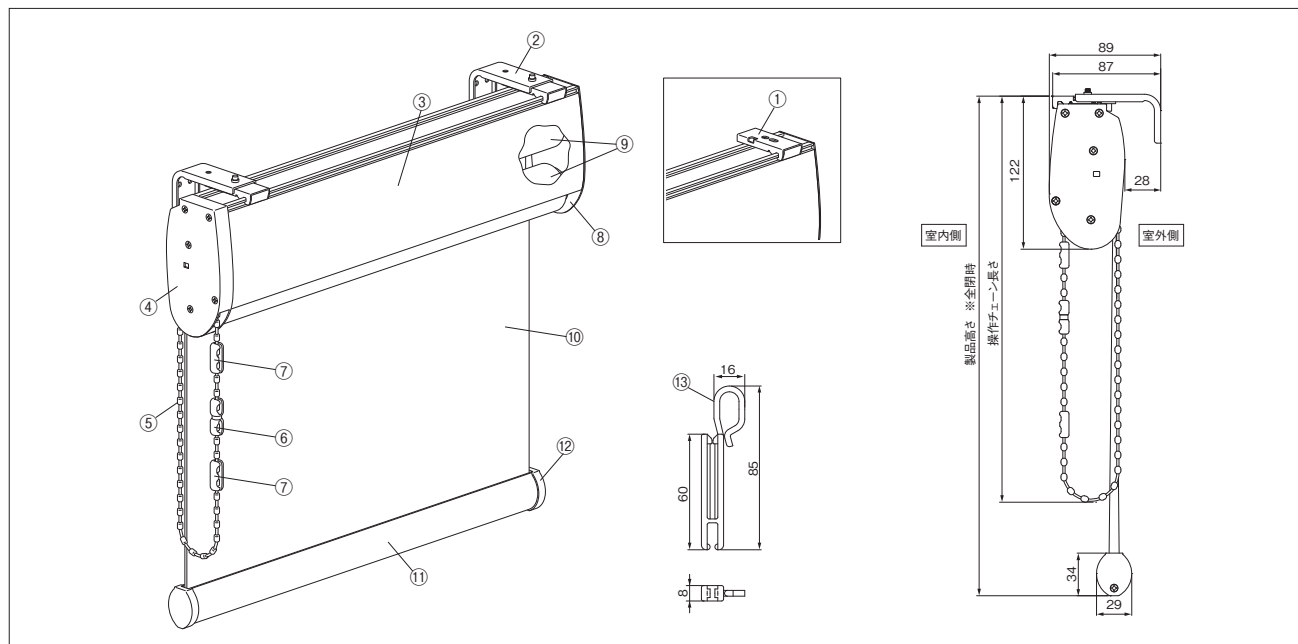
ウォッシュブルマーク

## ロールソフトのご注文方法

- |   |   |
|---|---|
| ① スタイル名称をご指定ください。   | ① 例) ロールソフト   |
| ② 品番をご指定ください。<br>(オプション: サイドボーダースタイルをご注文の場合は、ベース品番とボーダー品番をご指定ください。)<br>ボーダー巾をご指定ください。ご指定のない場合は左右各10cmになります。 | ② 例) S01-55279  |
| ③ 部品カラーをご指定ください。<br>(マットホワイト、ベージュ、ダークブラウン、ブラック)<br>指定のない場合はマットホワイトになります。                                    | ③ 例) マットホワイト  |
| ④ 仕上りサイズは、巾(W)×丈(H)を巾5mm単位 丈10mm単位でご指定ください。<br>巾(W)×丈(H)の割合は、W:H=1:3を限度とします。                                | ④ 例) W900×H1200mm<br>※丈については、巾の3倍が限度です。<br>(ただし240cmまで) |
| ⑤ 操作方法をご指定ください。<br>チェーン式をご注文の場合は、操作位置(右 または 左)をご指定ください。   | ⑤ 例) チェーン式／右操作  |
| ⑥ 取付方法(天井付け または 正面付け)をご指定ください。  | ⑥ 例) 正面付け   |
| ⑦ 台数をご指定ください。   | ⑦ 例) 2台   |

## 調光式ロールスクリーン デュエッタ取扱説明

構造図 (単位mm)



部品名	材質	備考
① 取付けブラケット (天井付け用)	鋼板プレス成形品、樹脂成形品	施工性に優れたワンタッチ式。
② 正面付け補助金具	鋼板プレス成形品、樹脂成形品	L字型の持ち出し金具。操作ユニットと同系色。※取付けブラケット(天井付け用)と組み合わせて使用します。
③ フレーム	アルミ押出し形材、オレフィンシート貼り	フレーム色は木目調シート貼りのホワイト、ナチュラルブラウン、セビアをご用意。(指定がない場合はホワイト)
④ 操作ユニット	樹脂成形品、鋼板プレス成形品	操作側のサイドブラケット。ホワイト、ナチュラルブラウン、セビアの3色。(指定がない場合はホワイト)
⑤ 操作チェーン	樹脂成形品、化学繊維	フレーム色／部品色 ホワイト：クリアホワイト、ナチュラルブラウン：クリアベージュ、セビア：クリアブラウン
⑥ セーフティーコネクター	樹脂成形品	操作ユニットと同系色。※操作チェーンに通常操作以上の負荷がかかった場合に、操作チェーンを分割させる仕組みの部品。
⑦ コネクター	樹脂成形品	操作ユニットと同系色。※生地の上限および下限(逆巻き)を防止する部品。
⑧ 軸受けユニット	鋼板プレス成形品、樹脂成形品	非操作側のサイドブラケット。操作ユニットと同系色。
⑨ 巻取りパイプ	アルミ押出し形材	スプリングモーター等を内蔵。
⑩ 生地	ポリエステル繊維	—
⑪ ウェイトバー	アルミ押出し形材	操作ユニットと同系色。
⑫ ウェイトバーキャップ	樹脂成形品	操作ユニットと同系色。
⑬ コードクリップ	樹脂成形品	透明色。※操作チェーンを危険のないようにたくしあげる部品。(製品と一緒に梱包)

## 操作方法・製作可能寸法

操作方法	チェーン式
幅 (W)	300 ~ 2300mm
高さ (H)	300 ~ 2500mm
最大面積	5.75㎡
幅：高さの比率	1：6 以下

※幅は5mm単位、高さは10mm単位での製作になります。

## 部品色一覧

フレーム色	部品色	操作チェーン
ホワイト(木目調)	ホワイト	クリアホワイト
ナチュラルブラウン(木目調)	ナチュラルブラウン	クリアベージュ
セビア(木目調)	セビア	クリアブラウン

部品色については P.67 をご覧ください。  
ご指定のない場合にはフレーム色／部品色はホワイト、  
操作チェーンはクリアホワイトになります。

## 生地ラインナップ一覧

2枚の生地を同色で組み合わせたスタイルと、異なる色で組み合わせた「デュエッタスタイル」があります。

## デュエッタスタイル

品番	色名
55475D	ホワイト
55476D	グレー
55477D	リネン
55478D	ターコイズ
55479D	ダークブラウン

全点防炎品になります。

おすすめの組み合わせ		色名	
室内側	室外側	室内側	室外側
55478D	55475D	ターコイズ	ホワイト
55478D	55476D	ターコイズ	グレー
55479D	55475D	ダークブラウン	ホワイト
55479D	55477D	ダークブラウン	リネン

上記おすすめの組み合わせ以外にも、お好きなカラーを組み合わせることができます。  
その場合は、ご注文時に室内側・室外側それぞれの品番をご指定ください。

## 操作チェーンの長さ

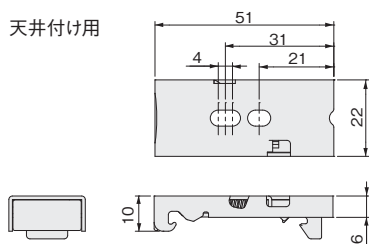
製品高さ (H)	操作チェーンの長さ (標準長さ)
300 ~ 800 mm	製品高さ + 20 mm
810 ~ 1000 mm	700 mm
1010 ~ 1200 mm	900 mm
1210 ~ 1400 mm	1100 mm
1410 ~ 1600 mm	1300 mm
1610 ~ 1800 mm	1400 mm
1810 ~ 2000 mm	1600 mm
2010 ~ 2200 mm	1700 mm
2210 ~ 2400 mm	1900 mm
2410 ~ 2500 mm	2100 mm

※上記寸法より短くすることはできません。

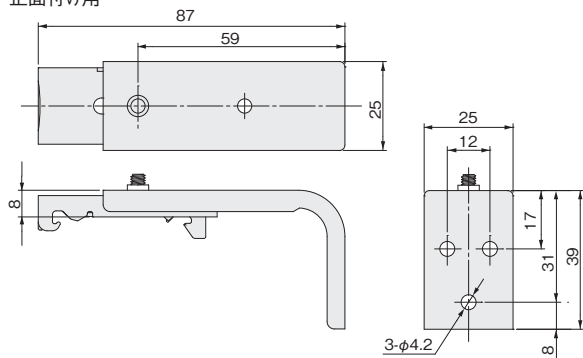
※高窓等に取付ける際、操作チェーンを長くしたい場合は、製品高さ寸法の+20%の範囲内で10mm単位で長く指定することもできます。

## 取付けブラケットの寸法と付属個数 (単位mm)

天井付け用



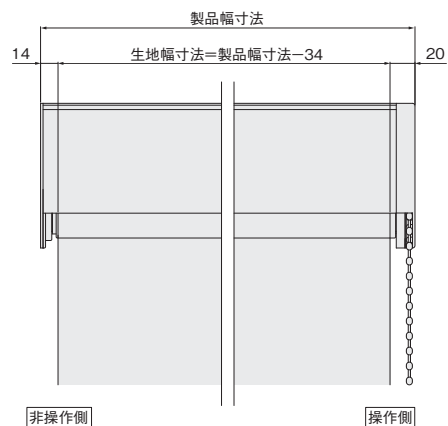
正面付け用



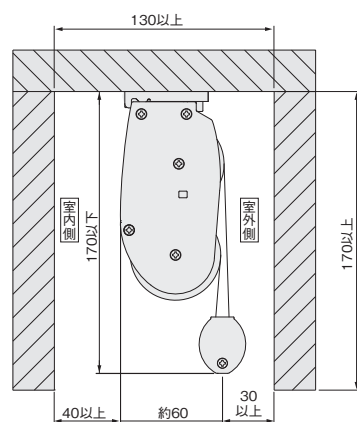
付属個数

製品幅 (W)	個数
300 ~ 1000 mm	2 個
1010 ~ 1500 mm	3 個
1510 ~ 2300 mm	4 個

## 製品幅寸法と生地幅寸法 (単位mm)



## カーテンボックスに取付ける場合の寸法 (単位mm)



## 生地重量

品番	生地㎡重量
55475D ~ 55479D	0.15kg / ㎡

## 製品重量計算式

## ■ 製品幅 2000mm以下の場合

(製品幅×1.8kg / m) + 1.0kg + (製品幅×製品高さ×生地㎡重量) × 2

## ■ 製品幅 2010mm以上の場合

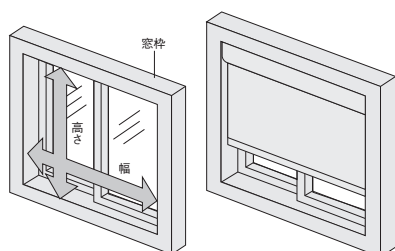
(製品幅×2.6kg / m) + 1.0kg + (製品幅×製品高さ×生地㎡重量) × 2

※各計算式の製品幅、製品高さの数値はメートル(m)単位で計算してください。

## 採寸方法

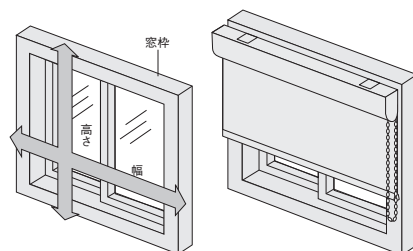
## 天井付け (窓枠内に取付ける場合)

幅は窓枠の内側寸法から10mmほど引いてください。  
高さは窓枠の内側寸法をそのまま製品サイズとしてご指定ください。



## 正面付け (窓枠を覆う場合)

幅、高さとも窓枠の外側寸法以上を製品サイズとしてご指定ください。




## 取付け方法

### 製品の取付け

#### 1 取付けブラケットの取付け

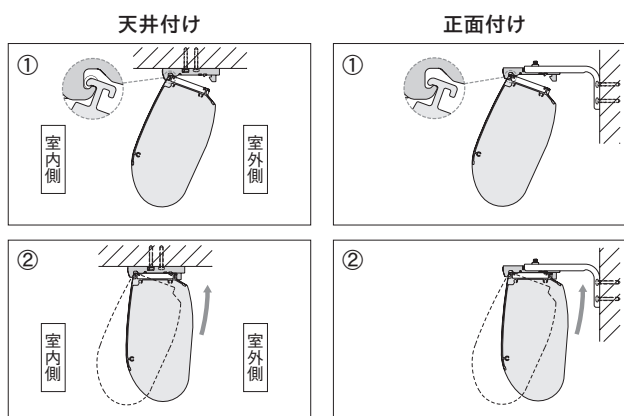
取付けブラケットは製品の左右からそれぞれ40～60mmの間にくるようにビスで固定してください。

- \* 正面付けの場合はブラケットの取付け高さをそろえてください。
- \* 取付けブラケットが3個以上の場合は、両端のブラケット間を均等にした位置に取付けてください。



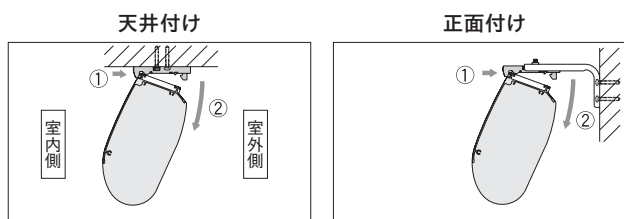
#### 2 製品本体の取付け ※天井付け・正面付け共通

- ① 製品本体を両手で持ち、取付けブラケットのツメにフレームを引掛けてください。
- ② フレームを矢印の方向へもって行き、「カチッ」と音がするまで押し上げてください。全ての取付けブラケットに確実に固定されていることを必ず確認してください。



### 製品の取外し

- ① 製品本体を支えた状態で、取付けブラケットのスライドブロックを指で押し込みながら、
- ② フレームを矢印の方向に引き、取付けブラケットのツメからフレームを外してください。



## 調光式ロールスクリーン デュエッタのご注文方法

- ① 商品名をご指定ください。
- ② 品番をご指定ください。  
※デュエッタスタイルを指定する場合は室内側と室外側の品番をご指定ください。
- ③ フレーム色をご指定ください。  
フレーム色はホワイト(木目調)、ナチュラルブラウン(木目調)、セピア(木目調)の3色からお選びいただけます。  
部品色はフレーム色と同系色となります。  
操作チェーンは、フレーム色／部品色が  
ホワイトの場合 → クリアホワイト、  
ナチュラルブラウンの場合 → クリアベージュ、  
セピアの場合 → クリアブラウンになります。  
指定のない場合はフレーム色／部品色はホワイト、操作コードはクリアホワイトになります。  
部品色についてはP.67をご覧ください。
- ④ 仕上りサイズは、巾(W)×丈(H)を巾5mm単位 丈10mm単位でご指定ください。
- ⑤ 操作位置(右 または 左)をご指定ください。  
※高窓等に取付ける際、操作チェーンを長くしたい場合は、製品高さ寸法の+20%の範囲内で10mm単位で長く指定することもできます。
- ⑥ 取付方法(天井付け または 正面付け)をご指定ください。
- ⑦ 台数をご指定ください。  
※連窓する場合は「連窓」と明記してください。

① 例)調光式ロールスクリーン デュエッタ

② 例) 55475D

※デュエッタスタイル(室内側) 55475D  
(室外側) 55479D

③ 例) ホワイト

④ 例) W900×H1200mm

⑤ 例) 右操作と左操作

⑥ 例) 天井付け

⑦ 例) 2台連窓





## 製作可能寸法

操作方法	スプリング式	チェーン式
幅 (W)	300 ～ 2000mm	250 ～ 2000mm
高さ (H)	300 ～ 3000mm	300 ～ 4500mm
最大面積	6㎡	6㎡※1
幅：高さの比率	1：4 以下 ただし、幅645mm以下は1:3以下	1：8 以下

※幅は5mm単位、高さは10mm単位での製作になります。

※1 55471R～55474R

## プルコードの長さ

## スプリング式

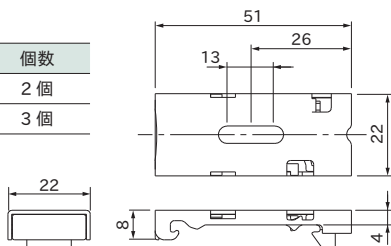
製品高さ (H)	プルコードの長さ
300 ～ 1700mm	300mm
1710 ～ 2000mm	600mm
2010 ～ 2500mm	1100mm
2510 ～ 3000mm	1600mm

※高窓等に取付ける際、プルコードを長くしたい場合は、  
10mm単位で指定することもできます。

## 取付けブラケット (単位mm)

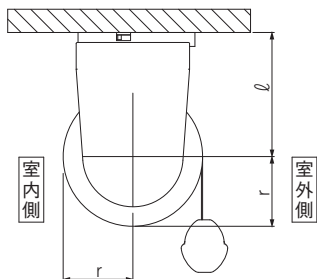
## 付属個数

製品幅 (W)	個数
250 ～ 1500mm	2 個
1510 ～ 2000mm	3 個



## 納まり (単位mm)

## 生地巻取り径寸法



r：生地の巻取り半径

ℓ：サイドブラケットサイズ

FF：49、F：52、SS：56

S：60、F：70

製品高さ 寸法	生地別の r 寸法		
	55462R・55463R	55464R～55470R	55471R～55474R
500mm	22	22	21
1000mm	22	22	22
1500mm	23	23	23
2000mm	24	24	24
2400mm	25	25	25
2800mm	26	26	26
3200mm	27	27	27
3600mm	28	28	27
4000mm	29	29	28
4500mm	30	30	29

※上記寸法は計算値です。実際の寸法とは多少異なる場合があります。

## サイドブラケット使用区分

サイドブラケット種		製品高さ寸法		
	ℓ	55462R・55463R	55464R～55470R	55471R～55474R
FF	49mm	～1700	～1000	—
F	52mm	～3000	～2000	～2800
SS	56mm	～4000	～3500	～4000
S	60mm	～4500	～4500	～4500
L	70mm	—	—	—

## 操作チェーンの長さ

## チェーン式

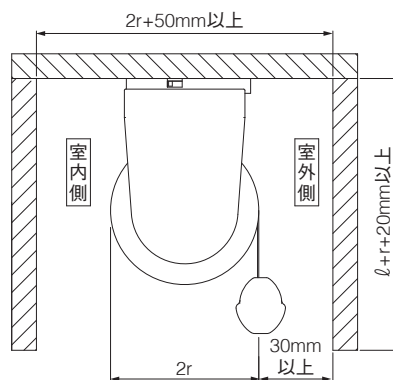
製品高さ (H)	操作チェーンの長さ (標準長さ)
300 ～ 800mm	製品高さ + 20mm
810 ～ 1000mm	700mm
1010 ～ 1200mm	900mm
1210 ～ 1400mm	1100mm
1410 ～ 1600mm	1300mm
1610 ～ 1800mm	1400mm
1810 ～ 2200mm	1600mm
2210 ～ 2600mm	1800mm
2610 ～ 2800mm	2000mm
2810 ～ 3000mm	2200mm
3010 ～ 3200mm	2400mm
3210 ～ 3400mm	2600mm
3410 ～ 3600mm	2800mm
3610 ～ 3800mm	3000mm
3810 ～ 4000mm	3200mm
4010 ～ 4200mm	3400mm
4210 ～ 4400mm	3600mm
4410 ～ 4500mm	3800mm

※サイドブラケットの寸法や納め方の違いによって上記寸法と多少異なる場合があります。

※上記寸法より短くすることはできません。

※高窓等に取付ける際、操作チェーンを長くしたい場合は、10mm単位で指定することもできます。

## カーテンボックスに取付ける場合の寸法



r：生地の巻取り半径

ℓ：サイドブラケットサイズ

ℓ：サイドブラケットサイズは左記「納まり」をご覧ください。

## 生地重量

品番	生地㎡重量
55462R・55463R	0.15kg/㎡
55464R～55470R	0.25kg/㎡
55471R～55474R	0.50kg/㎡

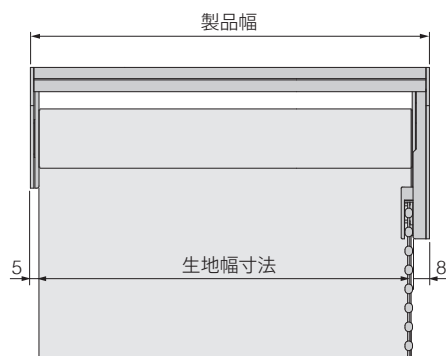
## 製品重量計算式

(製品幅×1.0kg/m) + 0.5kg + (製品幅×製品高さ×生地㎡重量)

※計算式の製品幅、製品高さの数値はメートル(m)単位で計算してください。

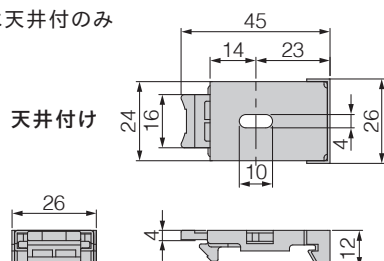
# ロールスクリーンスリットタイプ取扱説明

## 製品幅寸法と生地幅寸法（単位mm）



## 取付けブラケット（単位mm）

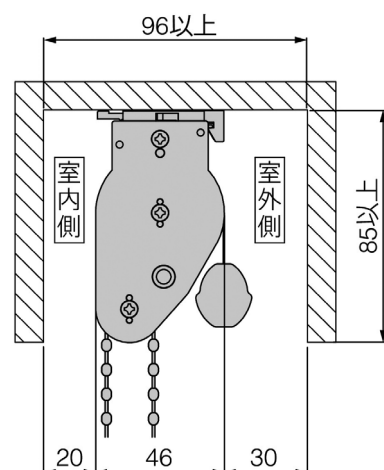
取付方法は天井付のみ



付属個数

製品幅	個数
100 ~ 300mm	2 個

## カーテンボックスに取付ける場合の寸法（単位mm）



## 対応品番

55464R ~ 55470R

## 製作可能寸法

操作方法	チェーン式 / 右操作のみ
幅 (W)	100 ~ 300mm
高さ (H)	300 ~ 2200mm

## 操作チェーンの長さ

### チェーンタイプ

製品高さ	操作チェーンの長さ
300 ~ 800mm	製品高さ + 20mm
810 ~ 1000mm	700mm
1010 ~ 1200mm	900mm
1210 ~ 1400mm	1100mm
1410 ~ 1600mm	1300mm
1610 ~ 1800mm	1400mm
1810 ~ 2200mm	1600mm

## ウエイトバー

ウエイトバー露出タイプとなります。

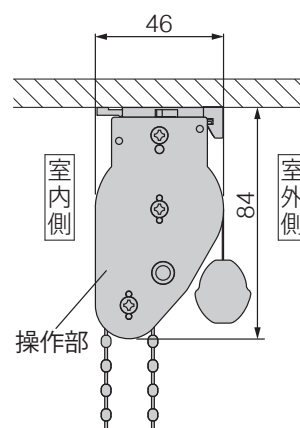
## 製品重量計算式

$(製品幅 \times 0.75 \text{kg/m}) + 0.4 \text{kg} + (製品幅 \times 製品高さ \times 生地 \text{㎡重量})$

※計算式の製品幅、製品高さの数値はメートル(m)単位で計算してください。

## 生地の巻取り径寸法（単位mm）

生地を上まで巻き上げた際の「生地の巻取り径寸法」は、製品高さに関わらず、操作部内にすっきり納まります。



## オプション ※特殊掛率品

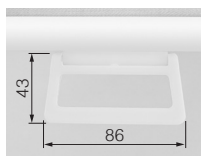
## プルハンドル

(単位 mm)

価格 800円

材質：樹脂成形品

部品色と同系色となります。特にご指定がない場合は、マットホワイトとなります。



マットホワイト



ベージュ



ダークブラウン

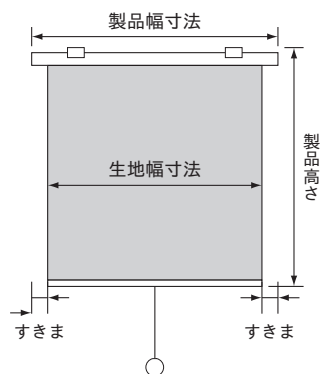


ブラック

※55464R～55470R：ウエイトバー生地巻込み仕様  
(スリットタイプはウエイトバー露出仕様)※55462R・55463R、55471R～55474R：  
ウエイトバー露出仕様

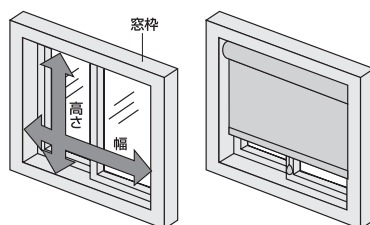
## 採寸方法

## ■ サイズの測り方



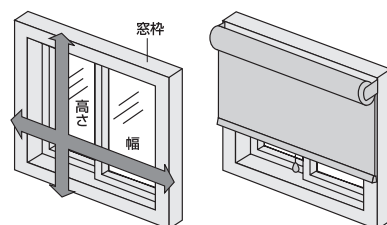
## 天井付け（窓枠内に取付ける場合）

幅は窓枠の内側寸法から10mmほど引いてください。高さは窓枠の内側寸法をそのまま製品サイズとしてご指定ください。

※操作方法により生地幅寸法は製品幅寸法より短くなりますのでご注意ください。  
詳しくはP.79をご覧ください。

## 正面付け（窓枠を覆う場合）

幅、高さとも窓枠の外側寸法以上を製品サイズとしてご指定ください。



## メンテナンス方法

## ■ 55464R～55470R

ウォッシュابل対応生地ですので、生地を取外して洗濯機などで水洗いができます。ただし、漂白剤は使用できません。  
洗濯後は極力生地にシワがよらないようにして自然乾燥させてください。  
シワが気になる場合はアイロンをかけてください。  
洗濯の際には、右記の取扱い表示に従ってください。



ねじり又は絞り禁止  
取扱説明書に従い準備の上、洗濯等してください

## ■ 55471R～55474R

水拭きができる生地です。汚れがひどい場合は、中性洗剤を含ませた布もお使いいただけます。

## ● お手入れ方法

- ① 製品を取外し、床などの平らな場所に生地を置きます。
- ② 水または中性洗剤を含ませた布を軽く絞り、生地を折り曲げないように注意しながら汚れた部分を拭取ります。  
(中性洗剤を使用した場合は、必ず水拭きをして洗剤を除去してください。)
- ③ 最後から拭きをします。  
※注意 ・ 生地の端部には水滴を残さないようにしてください。水滴の残った状態で長時間放置すると内部にしみ込む可能性があります。  
・ 浴室などの湿気が多い場所ではご使用になれません。

## ロールスクリーンのご注文方法

- |  |   |  |
|--|---|--|
| <ol style="list-style-type: none"> <li>① 商品名をご指定ください。</li> <li>② 品番をご指定ください。</li> <li>③ 部品カラーをご指定ください。(マットホワイト、ベージュ、ダークブラウン、ブラック)<br/>指定のない場合はマットホワイトになります。</li> <li>④ 仕上りサイズは、巾(W)×丈(H)を巾5mm単位 丈10mm単位でご指定ください。</li> <li>⑤ 操作方法をご指定ください。<br/>チェーン式をご注文の場合は、操作位置(右 または 左)をご指定ください。</li> <li>⑥ 取付方法(天井付け または 正面付け)をご指定ください。</li> <li>⑦ 台数をご指定ください。</li> </ol> | ➡ | <ol style="list-style-type: none"> <li>① 例) ロールスクリーン</li> <li>② 例) 01-55464R</li> <li>③ 例) マットホワイト</li> <li>④ 例) W900×H1200mm</li> <li>⑤ 例) チェーン式／右操作</li> <li>⑥ 例) 正面付け</li> <li>⑦ 例) 1台</li> </ol> |
|--|---|--|

# Style no.04~06 プリーツスクリーン

シャープなシルエット、透明感のある光の濃淡が美しいプリーツスクリーン。  
やわらかく光をコントロールし、さまざまな表情で空間を演出します。  
コンパクト収納、豊富なカラーバリエーション、どんなシーンにも  
マッチするスタイルです。

- 仕様説明
- Style No.

コード式シングルタイプ :スタイルNo.04  
チェーン式シングルタイプ:スタイルNo.06  
チェーン式ダブルタイプ :スタイルNo.05

□ 製作可能寸法 P.92を参照

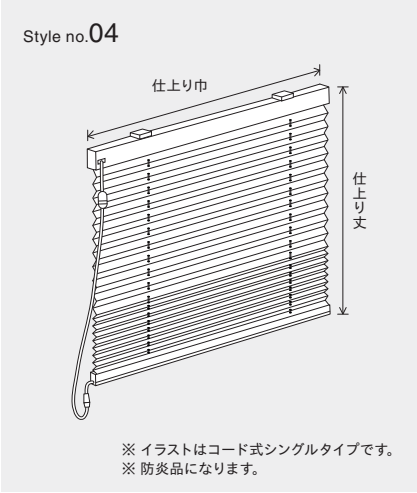
□ 操作位置:右/左操作を選択  
(シングルタイプ)  
※ダブルタイプはP.93を参照

■ 巾:高さの比率 P.92を参照

■ 最大面積 P.92を参照

■ プリーツ巾 25mm

■ 部材色: オフホワイト・ダークブラウン  
ブラック・木目ライト  
木目ダークを選択  
※指定がない場合はオフホワイトになります。  
詳しい説明はP.91~P.93をご覧ください。



ご注意

55480P~55487Pは、生地に粗密感を持たせた独特の風合いにより、生地 の 厚み・透け感が一定ではありません。  
このため、プリーツの山が平行にならず、ばらつくことがあります。

シングルタイプ  
04-55480P~55487P

コード式 / Style no.04		25~80	~120	~160	~200
丈	巾				
30~	60	17,400	21,200	24,400	27,900
	~100	21,000	27,300	30,500	34,500
	~140	27,300	33,000	36,000	40,300
	~180	31,400	37,400	41,500	43,800
	~220	35,500	41,400	47,800	48,200
	~260	41,700	48,000	51,400	55,500
	~300	46,300	55,500	59,300	63,400

※ 色の範囲では、製品 の 巾 : 高さの比率が1 : 10を超えるサイズは製作できません。

シングルタイプ  
06-55480P~55487P

チェーン式 / Style no.06		50~80	~120	~160	~200	~240	~280	~290
丈	巾							
30~	60	22,400	27,200	32,700	35,700	43,900	58,900	60,000
	~100	26,500	33,000	38,900	42,400	50,200	65,200	66,500
	~140	35,000	40,300	44,300	49,000	55,400	72,200	73,500
	~180	38,800	43,800	49,000	51,900	60,400	78,900	80,700
	~220	43,000	49,300	55,500	61,900	68,900	89,200	90,900
	~260	48,200	55,000	62,000	67,800	72,500	95,500	97,500
	~300	53,200	63,000	69,200	73,500	—	—	—

※ 色の範囲では、製品高さが2500mmを超えるサイズは製作できません。

ダブルタイプ (55494P~55496Pとの組み合わせ)  
05-55480P~55487P+55494P~55496P

チェーン式 / Style no.05		50~80	~120	~160	~200
丈	巾				
30~	60	33,400	40,800	47,000	55,100
	~100	38,700	50,700	56,400	64,800
	~140	49,100	60,400	65,200	74,100
	~180	56,300	68,500	74,300	81,600
	~220	63,500	75,900	84,900	90,800
	~250	72,400	85,200	92,900	102,400


※仕上り巾は、W2000mmまでとなります。



警告

コードやチェーンが体にまきついたり、引っかかる  
ようなことをしないでください。事故の恐れがあります。

対応生地一覧



55480P



55481P



55482P



55483P



55484P



55485P



55486P



55487P

部材の色が選べます。


部材の色は、オフホワイト・ダークブラウン・ブラック・木目ライト・木目ダークの中からお選びください。  
(ご指定がない場合は、オフホワイトになります。)



オフホワイト



ダークブラウン



ブラック



木目ライト



木目ダーク

対応窓

掃き出し

腰窓

小窓

対応メカ

コード式

チェーン式



05-55487P(上)+55494P(下) チェーン式ダブルタイプ(部品色: オフホワイト)  
\*生地見本: FD P.243参照

Style no.04~06  
プリーツスクリーン

シャープなラインがよりシンプルに装うプリーツスクリーン。  
やわらかく光をコントロールし、さまざまな表情で空間を演出します。  
コンパクト収納、どんな空間にも馴染むフラットなデザインです。

- 仕様説明
- Style No.

コード式シングルタイプ :スタイルNo.04  
チェーン式シングルタイプ:スタイルNo.06  
チェーン式ダブルタイプ :スタイルNo.05

□ 製作可能寸法 P.92を参照

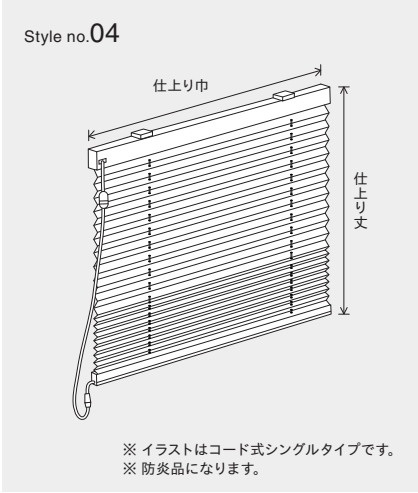
□ 操作位置: 右/左操作を選択  
(シングルタイプ)  
※ダブルタイプはP.93を参照

■ 巾: 高さの比率 P.92を参照

■ 最大面積 P.92を参照

■ プリーツ巾 25mm

■ 部材色: オフホワイト・ダークブラウン  
ブラック・木目ライト  
木目ダークを選択  
※指定がない場合はオフホワイトになります。  
詳しい説明はP.91~P.93をご覧ください。



06-55489P チェーン式シングルタイプ(部品色: オフホワイト)  
\*生地見本: FD P.244参照

シングルタイプ  
04-55488P~55493P

コード式 / Style no.04					
丈	巾	25~80	~120	~160	~200
30~60		22,900	27,900	31,400	32,300
	~100	25,700	33,500	36,300	37,300
	~140	31,800	39,400	41,300	42,500
	~180	36,200	44,700	46,700	47,900
	~220	40,500	49,400	52,900	54,500
	~250	45,000	53,900	58,800	60,900

シングルタイプ  
06-55488P~55493P

チェーン式 / Style no.06								
丈	巾	50~80	~120	~160	~200	~240	~280	~290
30~60		35,000	41,700	44,000	45,300	46,800	60,800	64,500
	~100	38,200	46,900	49,400	50,800	54,700	70,500	74,800
	~140	41,000	52,700	55,300	56,500	63,000	81,400	86,300
	~180	44,400	58,700	61,000	62,500	71,300	91,300	96,900
	~220	47,700	64,800	67,800	69,000	80,300	105,700	112,000
	~250	50,400	70,200	73,200	74,400	88,200	115,300	122,300

※幅2005mm以上は、巾寸法の1/2の位置で生地が重ね合わせ(ジョイント)になります。

ダブルタイプ (55494P~55496Pとの組み合わせ)  
05-55488P~55493P+55494P~55496P

チェーン式 / Style no.05					
丈	巾	50~80	~120	~160	~200
30~60		40,700	49,900	56,900	62,900
	~100	45,500	60,400	65,700	71,700
	~140	56,800	70,600	74,600	81,200
	~180	64,800	80,400	84,300	91,200
	~220	72,800	89,000	95,900	103,100
	~250	81,000	96,900	106,400	114,800


※仕上り巾は、W2000mmまでとなります。

警告

コードやチェーンが体に  
まきついたり、引っかかる  
ようなことをしないでください。  
事故の恐れがあります。

一般社団法人 日本インテリア協会

## 対応生地一覧



## 部材の色が選べます。


部材の色は、オフホワイト・ダークブラウン・ブラック・木目ライト・木目ダークの中からお選びください。  
(ご指定がない場合は、オフホワイトになります。)



オフホワイト



ダークブラウン



ブラック



木目ライト



木目ダーク

no.04  
と  
no.06

プリーツスクリーン

対応窓

掃き出し

腰窓

小窓

対応メカ

コード式

チェーン式


04-55494P コード式シングルタイプ(部品色: オフホワイト)  
\*生地見本: FD P.244参照

シングルタイプ  
04-55494P～55496P

コード式 / Style no.04					
丈	巾	25～80	～120	～160	～200
30～60		22,900	27,900	31,400	32,300
～100		25,700	33,500	36,300	37,300
～140		31,800	39,400	41,300	42,500
～180		36,200	44,700	46,700	47,900
～220		40,500	49,400	52,900	54,500
～260		45,000	53,900	58,800	60,900
～300		49,400	58,200	64,700	66,700

※ の範囲では、製品の巾：高さの比率が  
1：10を超えるサイズは製作できません。

シングルタイプ  
06-55494P～55496P

チェーン式 / Style no.06								
丈	巾	50～80	～120	～160	～200	～240	～280	～290
30～60		35,000	41,700	44,000	45,300	46,800	60,800	64,500
～100		38,200	46,900	49,400	50,800	54,700	70,500	74,800
～140		41,000	52,700	55,300	56,500	63,000	81,400	86,300
～180		44,400	58,700	61,000	62,500	71,300	91,300	96,900
～220		47,700	64,800	67,800	69,000	80,300	105,700	112,000
～260		50,400	70,200	73,200	74,400	88,200	115,300	122,300
～300		53,500	76,000	78,900	80,300	—	—	—

※幅2005mm以上は、巾寸法の1/2の位置で生地が重ね合わせ(ジョイント)になります  
※ の範囲では、製品高さが2500mmを超えるサイズは製作できません。

## ウッドブラインド

対応窓

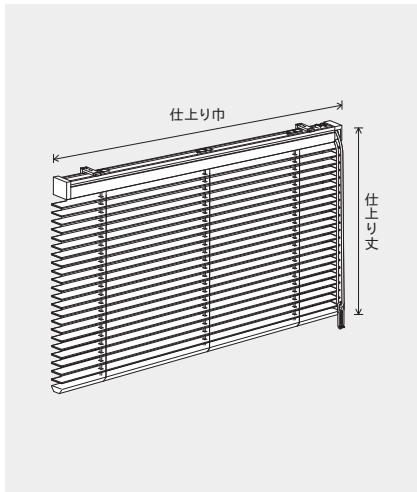
掃き出し

腰窓

小窓

対応メカ

ドラム式  
ラダーコード  
仕様



## ウッドブラインド

温かみのある天然木を使用した  
使いやすいカラーをそろえたウッドブラインドです。

### 仕様説明

- メカタイプ: ドラム式のみ  
※1本のコードではねの昇降と角度調節ができます。
- ラダータイプ: コード仕様のみ
- 製作可能寸法  
仕上り巾 (W): 35~240cm  
仕上り丈 (H): 53~298cm※  
(※仕上り巾により最大丈は異なります)
- 操作位置: 右/左操作を選択
- 取付け方法: 天井付・正面付を選択
- スラット幅: 5cm
- スラット厚: 約3mm

詳しい説明はP.94~P.96をご覧ください。

※製品の特性上、仕上り寸法は若干の誤差が生じますのでご了承ください。



55498W

## スラットカラー全5色

幅5cm 厚さ約3mm

※天然木を使用しているため、スラット1枚ごとの  
木目、色、風合いにバラつきが生じます。ウッド  
ブラインド

対応窓

掃き出し

腰窓

小窓

対応メカ

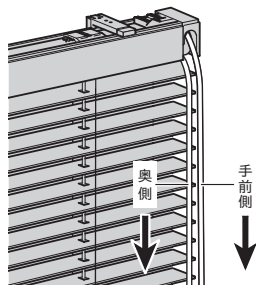
ドラム式  
ラダーコード  
仕様

## 部品カラー組合せ一覧表

品番	スラット	ボトムレール	ヘッドボックス	ヘッドキャップ ボトムカバー ブラケットカバー	操作コード	ラダー コード※1	昇降テープ
55497W	ビュアホワイト	4001 ビュアホワイト	ホワイト	ホワイト	ホワイト	ホワイト	ホワイト
55498W	シャビーホワイト	4002 オフホワイト木目	ホワイト	ホワイト	ホワイト	ホワイト	ホワイト
55499W	グレイッシュナチュラル	4010 グレイッシュナチュラル	ベージュ	ベージュ	ベージュ	オーク	ベージュ
55500W	コルクベージュ	4007 コルクベージュ	ダークブラウン	ダークブラウン	ダークブラウン	ココア	ミディアムブラウン
55501W	Nグレイッシュブラウン	4014 Nグレイッシュブラウン	ディープブラウン	ディープブラウン	ディープブラウン	ココア	ディープブラウン

※1 ラダーコードのみの対応となります。

## 操作方法



## ■ ブラインドの昇降

- ・奥側のコードを下に引くとスラットが降ります。
- ・手前側のコードを下に引くとスラットが上がります。

## ■ スラット角度の調整

- ・奥側または手前側のコードを引いて調整します。  
※スラットを降ろしている途中で、ボトムレールが障害物に当たった時、ストップがかかります。  
障害物を取り除いてから、再度操作し直してください。  
※スラットが最下部まで降りきった時もストップがかかります。  
(昇降テープが逆に巻かれるのを防ぐためで故障ではありません。)  
※以上のようなときに、無理に操作コードを引くと故障の原因となりますのでご注意ください。

## ウッドブラインド スラット巾50mm ラダーコード仕様

55497W～55501W 組成：バスウッド

		ドラム式									
丈	巾	35～50	～80	～100	～120	～140	～160	～180	～200	～220	～240
	仕上り寸寸法										
50～100	53・57・62・66・70・75・79・83・88・92・96・100	44,800	44,800	49,400	54,800	59,700	62,700	67,500	73,400	78,800	82,700
～120	105・109・113・118	50,900	50,900	54,500	61,100	70,200	74,700	80,800	88,200	95,100	100,100
～140	122・126・131・135・139	54,300	54,300	61,200	68,700	75,900	81,300	88,200	96,500	104,100	110,000
～160	143・148・152・156	56,900	56,900	64,500	72,600	80,700	86,500	94,200	103,100	111,400	118,000
～180	161・165・169・174・178	60,100	60,100	68,800	77,600	86,300	93,300	101,500	111,400	120,300	127,000
～200	182・186・191・195・199	62,700	62,700	72,000	81,700	91,000	98,500	107,500	117,900	126,900	135,000
～220	204・208・212・217	66,300	66,300	76,200	86,400	97,000	105,200	114,800	125,100	137,200	145,900
～240	221・225・229・234・238	—	68,800	79,700	90,500	101,500	110,500	120,200	134,900	146,900	156,100
～260	242・247・251・255・260	—	72,400	83,900	95,600	107,500	117,100	126,800	143,400	156,000	167,100
～280	264・268・272・277	—	75,400	87,900	100,600	113,100	122,700	135,500	152,900	166,500	178,500
～300	281・285・290・294・298	—	78,300	91,300	104,500	119,200	128,700	142,700	163,000	177,300	—

※仕上り丈(H)は 部分の「仕上り寸寸法」よりご注文ください。

※巾(W)は0.5cm単位でご注文できます。

※ 部分の製作可能寸法は、6m<sup>2</sup>までとなります。※製品の特性上、仕上り寸寸法は  
若干の誤差が生じますのでご了承ください。

## ⚠ 警告

コードやチェーンが体にまきついたり、引っかかる  
ようなことをしないでください。事故の恐れがあります。

対応窓

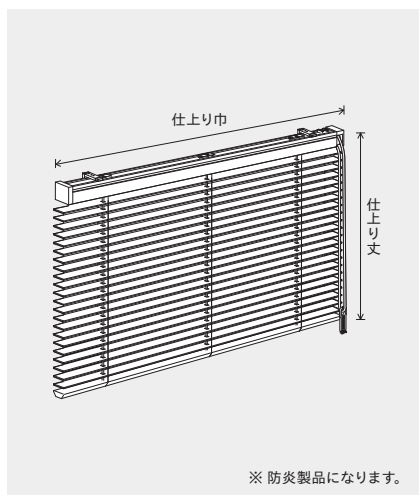
掃き出し

腰窓

小窓

対応メカ

ドラム式  
ラダーコード  
仕様



## 木調ブラインド 防災・耐水

防災機能と耐水性を兼ね備えた木調ブラインド。  
木製の風合いに燃えにくい防災性能が加わった防災・耐水ブラインドです。  
高層階の住宅、宿泊施設、商業施設や浴室、水まわりにもお使いいただけます。

### 仕様説明

- メカタイプ: ドラム式のみ  
1本のコードではねの昇降と角度調節ができます。
- ラダータイプ: コード仕様のみ
- 製作可能寸法  
仕上り巾 (W): 35~240cm  
仕上り丈 (H): 53~298cm※  
(※仕上り巾により最大丈は異なります)
- 操作位置: 右/左操作を選択
- 取付け方法: 天井付・正面付を選択
- スラット幅: 5cm
- スラット厚: 約3mm

詳しい説明はP.94~P.96をご覧ください。

※製品の特性上、仕上り寸法は若干の誤差が生じますのでご了承ください。



55504W

### スラットカラー全4色


幅5cm  
厚さ約3mm




55502W  
(オフホワイト)



55503W  
(ナチュラル)



55504W  
(ダークブラウン)



55505W  
(ディープブラウン)

## 部品カラー組み合わせ（メカ：ドラム式）

スラット品番をご指定いただくと、部品カラーは下記組み合わせとなります。



55502W（オフホワイト）



55503W（ナチュラル）



55504W（ダークブラウン）



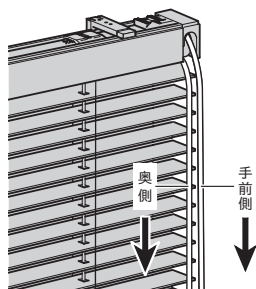
55505W（ディープブラウン）

## 部品カラー組合せ一覧表

品番	スラット	ボトムレール	ヘッドボックス	ヘッドキャップ ボトムカバー ブラケットカバー	操作コード	ラダー コード※1	昇降テープ
55502W	オフホワイト	2501 オフホワイト	ホワイト	ホワイト	ホワイト	ホワイト	ホワイト
55503W	ナチュラル	2502 ナチュラル	ベージュ	ベージュ	ベージュ	サンド	ベージュ
55504W	ダークブラウン	2503 ダークブラウン	ダークブラウン	ダークブラウン	ダークブラウン	ココア	ダークブラウン
55505W	ディープブラウン	2504 ディープブラウン	ディープブラウン	ディープブラウン	ディープブラウン	ココア	ディープブラウン

※1 ラダーコードのみの対応となります。

## 操作方法



## ■ ブラインドの昇降

- ・奥側のコードを下に引くとスラットが降ります。
- ・手前側のコードを下に引くとスラットが上がります。

## ■ スラット角度の調整

- ・奥側または手前側のコードを引いて調整します。  
※スラットを降ろしている途中で、ボトムレールが障害物に当たった時、ストップがかかります。  
障害物を取り除いてから、再度操作し直してください。  
※スラットが最下部まで降りきった時もストップがかかります。  
(昇降テープが逆に巻かれるのを防ぐためで故障ではありません。)
- ※以上のようなときに、無理に操作コードを引くと故障の原因となりますのでご注意ください。

## 防災製品に認定



消防法における防災対象物品である「布製ブラインド」と同等の防災性能を持った製品として、  
2015年日本防災協会より防災製品の認定を受けております。

## 木調ブラインド スラット巾50mm ラダーコード仕様

55502W～55505W 組成：PVC押し型材

		ドラム式									
丈	巾	35～50	～80	～100	～120	～140	～160	～180	～200	～220	～240
	仕上り寸寸法										
53～100	53・57・62・66・70・75・79・83・88・92・96・100	48,100	48,100	53,200	58,800	64,300	67,500	72,800	79,000	84,900	88,900
～120	105・109・113・118	54,600	54,600	58,600	65,700	75,600	80,500	87,200	95,000	102,300	108,000
～140	122・126・131・135・139	58,300	58,300	65,800	74,100	81,800	87,600	95,000	104,000	112,100	118,600
～160	143・148・152・156	61,200	61,200	69,600	78,300	86,800	93,300	101,600	111,000	119,900	127,200
～180	161・165・169・174・178	64,600	64,600	74,200	83,500	93,100	100,600	109,400	119,900	129,700	137,000
～200	182・186・191・195・199	67,500	67,500	77,600	87,800	98,100	106,200	115,900	127,100	136,800	—
～220	204・208・212・217	71,300	71,300	82,000	93,200	104,400	113,200	123,800	134,900	—	—
～240	221・225・229・234・238	—	74,200	85,800	97,500	109,400	119,100	129,600	—	—	—
～260	242・247・251・255・260	—	77,800	90,400	103,200	115,900	126,200	136,700	—	—	—
～280	264・268・272・277	—	81,200	94,800	108,300	121,900	132,300	—	—	—	—
～298	281・285・290・294・298	—	84,300	98,500	112,700	128,500	138,800	—	—	—	—

※仕上り丈(H)は 部分の「仕上り寸寸法」よりご注文ください。

※巾(W)は0.5cm単位でご注文できます。

※ 部分の製作可能寸法は4m²までとなります。

※ 部分の製品仕上り寸法は、221cmとなります。

※製品の特性上、仕上り寸法は  
若干の誤差が生じますのでご了承ください。

## ⚠ 警告

コードやチェーンが体にまきついたり、引っかかる  
ようなことをしないでください。事故の恐れがあります。



対応窓

掃き出し

腰窓

小窓

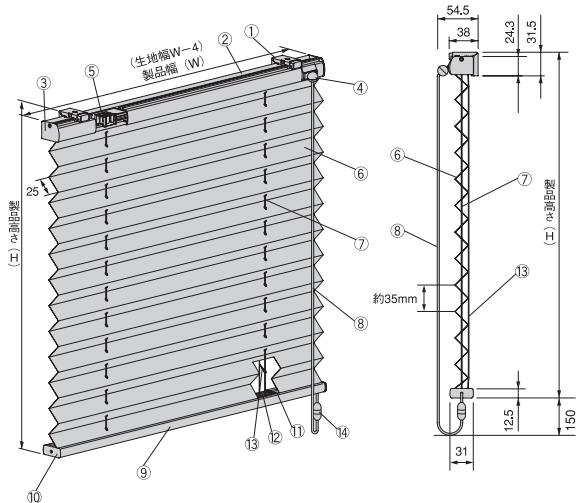
対応メカ

ドラム式  
ラダーコード  
仕様

プリーツスクリーン取扱説明

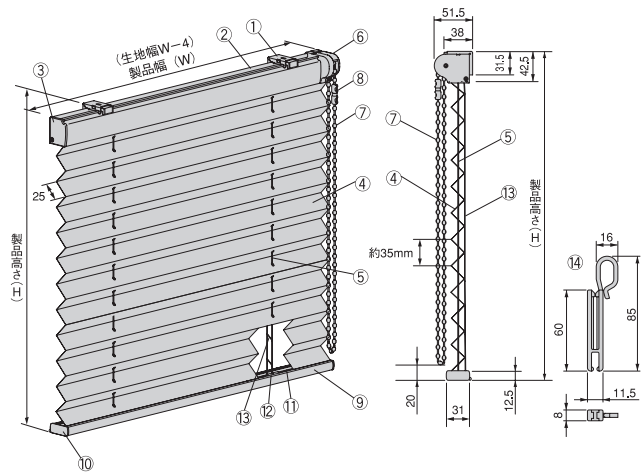
構造図 (単位mm)

コード式 シングルタイプ スタイル no.04 (プリーツ幅25mm)



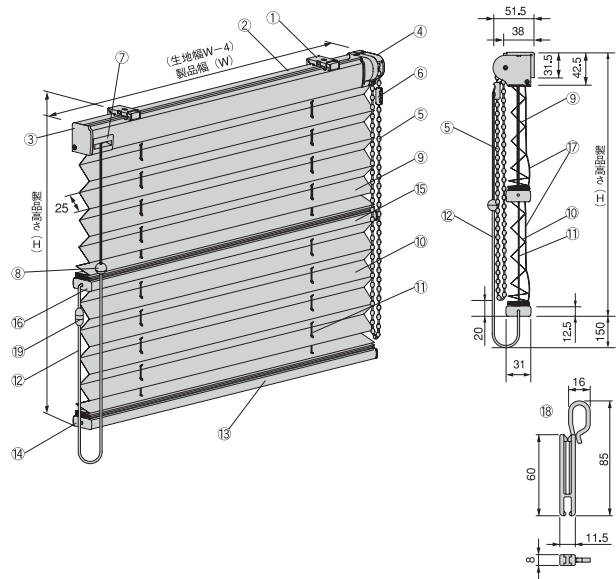
部品名	材 質	備 考
① 取付けブラケット	ステンレス鋼板プレス成形品、樹脂成形品	
② ヘッドボックス	アルミ押し出し形材	オフホワイト、ダークブラウン、ブラック、木目ライト、木目ダークの5色
③ ボックスキャップ	樹脂成形品	ヘッドボックスと同系色
④ コードイコライザー	樹脂成形品	ヘッドボックスと同系色
⑤ サポート	樹脂成形品	
⑥ 生 地	種類によって組成が異なります	
⑦ 昇降コード	化学繊維	生地と同系色
⑧ 操作コード	化学繊維	生地と同系色
⑨ ボトムレール	アルミ押し出し形材	オフホワイト、ダークブラウン、ブラック、木目ライト、木目ダークの5色
⑩ ボトムキャップ	樹脂成形品	ボトムレールと同系色
⑪ 生地押さえ	樹脂押し出し成形品	
⑫ 昇降コード止め	アルミプレス成形品	
⑬ ピッチ保持コード	化学繊維	生地と同系色
⑭ セーフティジョイント	樹脂成形品	半透明色 ※操作コードに通常操作以上の負荷がかかった場合に、操作コードを分割させる仕組みの部品。

チェーン式 シングルタイプ スタイル no.06 (プリーツ幅25mm)



部品名	材 質	備 考
① 取付けブラケット	ステンレス鋼板プレス成形品、樹脂成形品	
② ヘッドボックス	アルミ押し出し形材	オフホワイト、ダークブラウン、ブラック、木目ライト、木目ダークの5色
③ ボックスキャップ	樹脂成形品	ヘッドボックスと同系色
④ 生 地	種類によって組成が異なります	
⑤ 昇降コード	化学繊維	生地と同系色
⑥ 操作部	樹脂成形品	ヘッドボックスと同系色
⑦ 操作チェーン	樹脂成形品	ヘッドボックスと同系色
⑧ セーフティーコネクター	樹脂成形品	ヘッドボックスと同系色 ※操作チェーンに通常操作以上の負荷がかかった場合に、操作チェーンを分割させる仕組みの部品。
⑨ ボトムレール	アルミ押し出し形材	オフホワイト、ダークブラウン、ブラック、木目ライト、木目ダークの5色
⑩ ボトムキャップ	樹脂成形品	ボトムレールと同系色
⑪ 生地押さえ	樹脂押し出し成形品	
⑫ 昇降コード止め	アルミプレス成形品	
⑬ ピッチ保持コード	化学繊維	生地と同系色
⑭ コードクリップ	樹脂成形品	透明色 ※操作コードやチェーンを危険のないようにたくしあげる部品。(製品と一緒に梱包)

チェーン式 ダブルタイプ スタイル no.05 (プリーツ幅25mm)



部品名	材 質	備 考
① 取付けブラケット	ステンレス鋼板プレス成形品、樹脂成形品	
② ヘッドボックス	アルミ押し出し形材	オフホワイト、ダークブラウン、ブラック、木目ライト、木目ダークの5色
③ ボックスキャップ	樹脂成形品	ヘッドボックスと同系色
④ 全体昇降用操作部	樹脂成形品	ヘッドボックスと同系色
⑤ 操作チェーン	樹脂成形品、化学繊維	ヘッドボックスと同系色
⑥ コネクター	樹脂成形品	ヘッドボックスと同系色
⑦ 切替え用コード出口	樹脂成形品	ヘッドボックスと同系色
⑧ コードイコライザー	樹脂成形品	ヘッドボックスと同系色
⑨ 上部生地	種類によって組成が異なります	
⑩ 下部生地	種類によって組成が異なります	
⑪ 昇降コード	化学繊維	生地と同系色
⑫ 操作コード	化学繊維	生地と同系色
⑬ ボトムレール	アルミ押し出し形材	オフホワイト、ダークブラウン、ブラック、木目ライト、木目ダークの5色
⑭ ボトムキャップ	樹脂成形品	ボトムレールと同系色
⑮ 中間レール	アルミ押し出し形材	オフホワイト、ダークブラウン、ブラック、木目ライト、木目ダークの5色
⑯ 中間キャップ	樹脂成形品	中間レールと同系色
⑰ ピッチ保持コード	化学繊維	生地と同系色
⑱ コードクリップ	樹脂成形品	透明色 ※操作コードやチェーンを危険のないようにたくしあげる部品。(製品と一緒に梱包)
⑲ セーフティジョイント	樹脂成形品	半透明色 ※操作コードに通常操作以上の負荷がかかった場合に、操作コードを分割させる仕組みの部品。

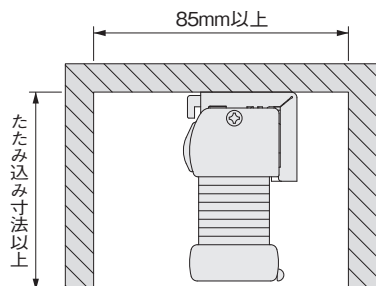
## 製作可能寸法・カーテンボックスに取付ける場合の寸法

### コード式 シングルタイプ スタイル no.04 (ブリーツ幅25mm)

#### 製作可能寸法

幅 (W)	250 ～ 2000mm	注) 生地と製作寸法により、 幅と高さの比率に制限があります。 注) 生地により高さ寸法が異なります。
高さ (H)	300 ～ 3000mm	
最大面積	6.0m <sup>2</sup> (幅×高さ比 1:6以内)	

#### カーテンボックスに取付ける場合

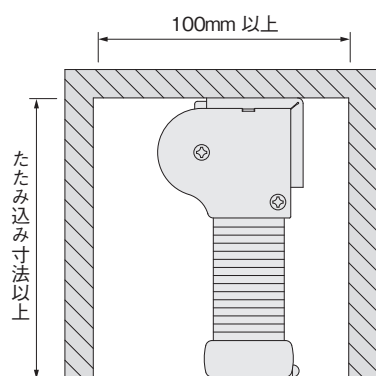


### チェーン式 シングルタイプ スタイル no.06 (ブリーツ幅25mm)

#### 製作可能寸法

幅 (W)	500 ～ 2900mm	注) 生地により高さ寸法が異なります。
高さ (H)	300 ～ 3000mm	
最大面積	6.0m <sup>2</sup> (幅×高さ比 1:6以内)	

#### カーテンボックスに取付ける場合

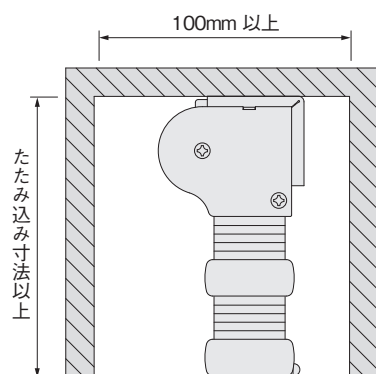


### チェーン式 ダブルタイプ スタイル no.05 (ブリーツ幅25mm)

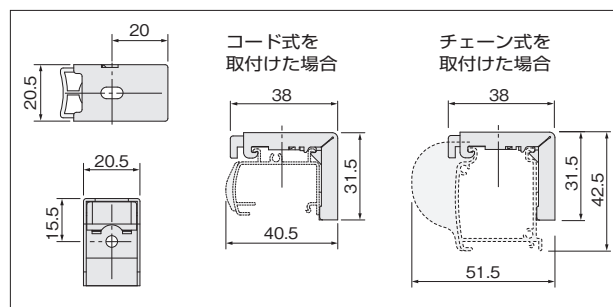
#### 製作可能寸法

幅 (W)	500 ～ 2000mm	注) 生地により高さ寸法が異なります。
高さ (H)	300 ～ 2500mm	
最大面積	5.0m <sup>2</sup> (幅×高さ比 1:6以内)	

#### カーテンボックスに取付ける場合



## ブラケット寸法図 (単位mm)



### コード式 シングルタイプ スタイル no.04 (ブリーツ幅25mm)

#### 取付けブラケット個数

製品幅 (W)	250～1500mm	1510～2000mm
個 数	2 個	3 個

### チェーン式 シングルタイプ スタイル no.06 (ブリーツ幅25mm)

#### 取付けブラケット個数

製品幅 (W)	500～1500mm	1510～2500mm	2510～2900mm
個 数	2 個	3 個	4 個

### チェーン式 ダブルタイプ スタイル no.05 (ブリーツ幅25mm)

#### 取付けブラケット個数

製品幅 (W)	500～1500mm	1510～2500mm
個 数	2 個	3 個

## たたみ込み寸法 (単位mm)

コード式 シングルタイプ スタイル no.04	製品高さ (H)	たたみ込み寸法		
		55480P～ 55487P	55488P～ 55493P	55494P～ 55496P
	500	80	80	75
	1000	85	95	80
	1500	95	110	90
	2000	105	120	95
	2500	115	135	100
	3000	120	150	110
チェーン式 シングルタイプ スタイル no.06	製品高さ (H)	たたみ込み寸法		
		55480P～ 55487P	55488P～ 55493P	55494P～ 55496P
	500	90(100)	95(110)	90(95)
	1000	100(115)	110(135)	95(110)
	1500	105(135)	120(160)	100(120)
	2000	115(150)	135(185)	110(135)
チェーン式 ダブルタイプ スタイル no.05	製品高さ (H)	たたみ込み寸法		
		55480P～55487P + 55494P～55496P	55488P～55493P + 55494P～55496P	
	500	130	135	
	1000	145	150	
	1500	160	175	
	2000	175	195	
	2500	190	210	

※上記の寸法は計算値のため、実際の寸法とは異なる場合があります。  
目安としてご活用ください。

## 操作位置

### チェーン式 ダブルタイプ スタイル no.05

生地全体の昇降は操作チェーン(全体昇降用)で行い、上下生地の切替えは切替え用操作コードで行います。

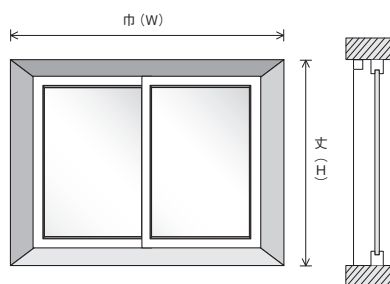
※操作の際は、切替え用コードと操作チェーンがからまないように注意してください。

振分け操作		単一操作	
左操作	右操作	左操作	右操作
全体昇降用チェーン：左 切替え用コード：右	切替え用コード：左 全体昇降用チェーン：右	全体昇降用チェーン：左 切替え用コード：左	全体昇降用チェーン：右 切替え用コード：右

※振分け操作の左操作・右操作の区別は、全体昇降の操作位置(操作チェーンの位置)で決まります。

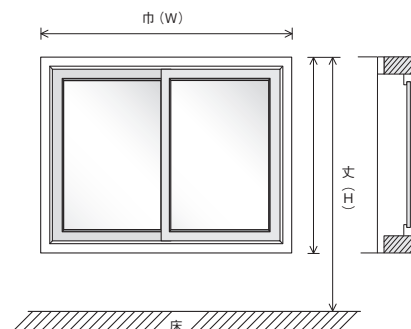
## 採寸方法

### 窓枠の内側に取付ける場合



プリーツスクリーンの仕上り巾(W)及び仕上り丈(H)は、窓枠の内側寸法から10mm以上引いてご指定ください。

### 窓枠の外側に取付ける場合



プリーツスクリーンの左右の仕上り巾(W)は、窓枠の外側の寸法と同じです。また、仕上り丈(H)も窓枠の寸法と同じです。

## プリーツスクリーンのご注文方法

- 商品名をご指定ください。
- スタイル番号と品番をご指定ください。
  - スタイルno.04：コード式シングルタイプ
  - スタイルno.05：チェーン式ダブルタイプ
  - スタイルno.06：チェーン式シングルタイプ
- 部品カラーをご指定ください。  
(オフホワイト、ダークブラウン、ブラック、木目ライト、木目ダーク)  
指定のない場合はオフホワイトになります。
- 仕上りサイズは、巾(W)×丈(H)を巾5mm単位 丈10mm単位でご指定ください。
- 取付方法(天井付け または 正面付け)をご指定ください。
- 操作位置をご指定ください。
  - スタイルno.04：コード式シングルタイプは「左操作」・「右操作」
  - スタイルno.05：チェーン式ダブルタイプは  
「振分け操作 左操作」・「振分け操作 右操作」または、  
「単一操作 左操作」・「単一操作 右操作」
  - スタイルno.06：チェーン式シングルタイプは「左操作」・「右操作」

※高窓等に取付ける際、操作コード・操作チェーンを長くしたい場合は、10mm単位で指定することもできます。
- 台数をご指定ください。

- 例) プリーツスクリーン
- 例) スタイルno.05
  - ・ 上部スクリーン：55487P
  - ・ 下部スクリーン：55494P

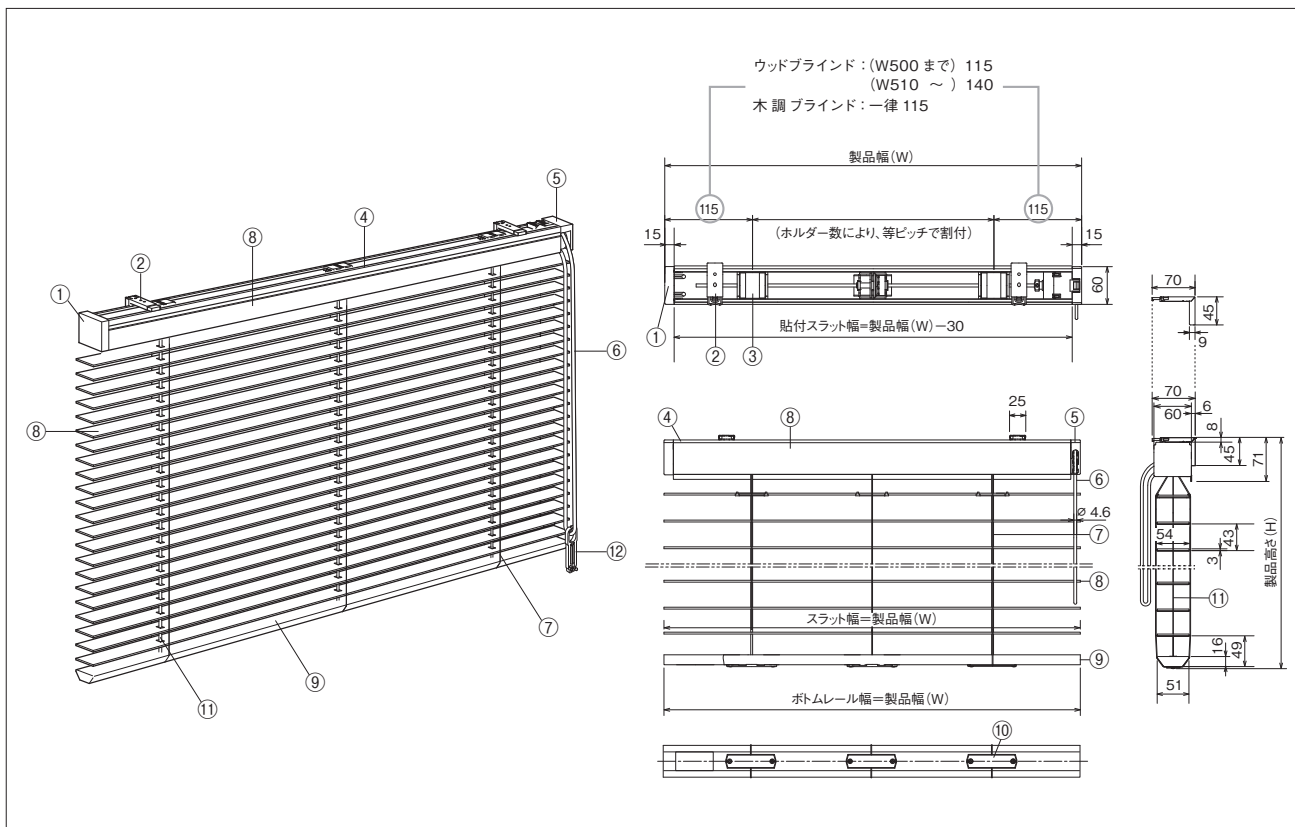
- 例) オフホワイト

- 例) W1600×H1400mm
- 例) 天井付け
- 例) 振分け操作 右操作

- 例) 1台

# ウッドブラインド／木調ブラインド取扱説明

## 構造図 (単位mm)



部品名	材 質
① ヘッドキャップ	樹脂成形品
② ブラケット	ステンレス
③ ホルダーカバー	ステンレス及び樹脂成形品
④ ヘッドボックスメカ	アルミ合金
⑤ ブーリーカバー	樹脂成形品
⑥ 操作コード	化学繊維
⑦ ラダーコード	化学繊維
⑧ スラット ※ヘッドボックス前面は スラット貼付仕様です。	55497W～55501W：バスウッド 55502W～55505W：樹脂押出し型材
⑨ ボトムレール	55497W～55501W：バスウッド 55502W～55505W：樹脂押出し型材
⑩ ボトムカバー	樹脂成形品
⑪ 昇降テープ	化学繊維
⑫ コードクリップ	樹脂成形品

## 製作可能寸法

	55497W～55501W	55502W～55505W
製品幅 (W)	350 ～ 2400mm	350 ～ 2400mm
製品高さ (H)	500 ～ 3000mm	500 ～ 3000mm
最大面積	6m <sup>2</sup>	4m <sup>2</sup>

※製品の特性上、製品の高さ寸法は若干の誤差が生じますのでご了承ください。

## ラダーコード・昇降テープ本数

### 55497W～55501W

製品幅 (W)	ラダーコード本数	昇降テープ本数
350 ～ 800mm	2 本	2 本
805 ～ 1200mm	3 本	2 本
1205 ～ 1600mm	4 本	2 本
1605 ～ 2400mm	5 本	3 本


### 55502W～55505W

製品幅 (W)	ラダーコード本数	昇降テープ本数
350 ～ 530mm	2 本	2 本
535 ～ 830mm	3 本	2 本
835 ～ 1430mm	5 本	3 本
1435 ～ 2030mm	7 本	4 本
2035 ～ 2400mm	9 本	5 本

## 製品重量の目安

製品幅 × 製品高さ	重量	
	55497W～55501W	55502W～55505W
900 × 1390mm	3.8 kg	4.8 kg
1800 × 1390mm	7.2 kg	9.2 kg
1800 × 1820mm	8.5 kg	11.3 kg
2000 × 1990mm	9.8 kg	13.1 kg

## 操作コードの長さ (単位mm)



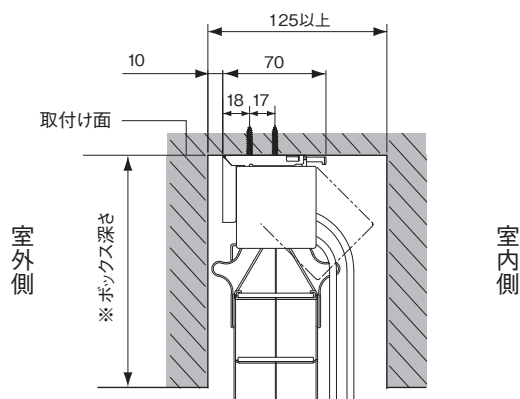
- 製品高さ  
ブラケット上面からボトムレール下部まで。
- 操作コード長さ  
ブラケット上面から操作コード最下部まで。

製品高さ (H)	操作コード長さ (L)
～ 800mm	650mm
810 ～ 1000mm	750mm
1010 ～ 1200mm	900mm
1210 ～ 1400mm	1100mm
1410 ～ 1600mm	1300mm

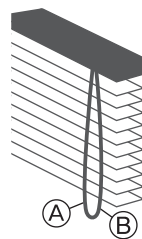
製品高さ (H)	操作コード長さ (L)
1610 ～ 1800mm	1400mm
1810 ～ 2200mm	1600mm
2210 ～ 2600mm	1800mm
2610 ～ 2800mm	2000mm
2810 ～ 3000mm	2200mm

※高窓等、製品高さよりも高い位置に取り付ける場合は、別途操作コード長さを10mm単位でご指定ください。

## カーテンボックス内 納まり図 (単位mm)



## 操作方法



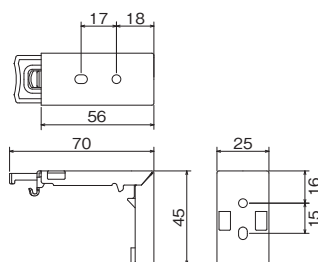
- ブラインドの降ろし方  
操作コード①を下方向へ引き、止めたい位置で手を離してください。
- ブラインドの上げ方  
操作コード②を下方向へ引き、止めたい位置で手を離してください。
- スラット(はね)の角度調節  
操作コード③または④を引いて調整してください。

## ⚠ 注意

※スラットを降ろしている途中でボトムレールが障害物に当たった時にはストップがかかります。障害物を取り除いた後、⑤を引くとストップが解除します。

※スラットが最下点まで降りきった時にもストップがかかりますが、昇降テープが逆に巻かれるのを防ぐため故障ではありません。

## ブラケット寸法図 (単位mm)

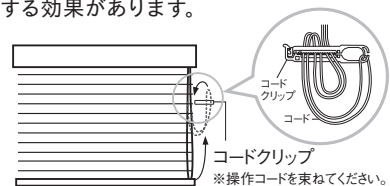


## 付属個数

製品幅 (W)	個数
350 ～ 1200mm	2 個
1205 ～ 2400mm	3 個

## コードクリップの取付け

コードやチェーンを束ねる部品です。  
子供の手の届かない位置で束ねることにより  
事故を防止する効果があります。



## ⚠ 警告

コードやチェーンが体にまきついたり、  
引っかかるようなことをしないでください。  
事故の恐れがあります。



一般社団法人 日本インテリア協会

## たたみ代計算式 (単位mm)

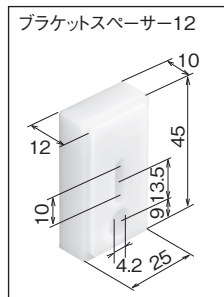
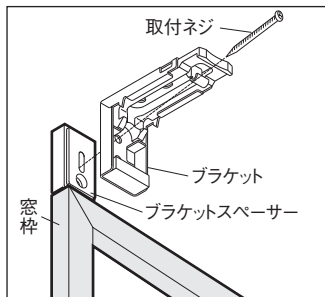
$$\frac{\text{製品高さ(H)} \times 80}{1000} + 80$$

※だいたいの目安としてご活用ください。

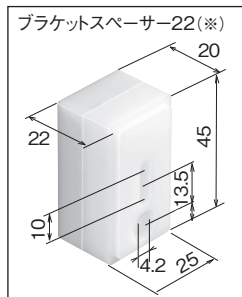
## オプション ※特殊掛率品

## ブラケットスペーサー (単位 mm)

壁からの窓枠の出幅を埋めてブラケットを取り付けることができます。



■ ブラケットスペーサー12  
1個 280円(税別)  
(ナベ3.5×40 2本入)

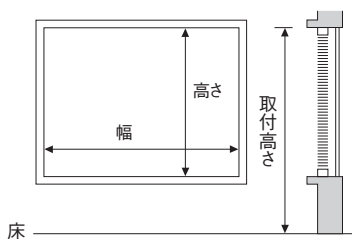


■ ブラケットスペーサー22(※)  
1個 330円(税別)(ナベ3.5×50 2本入)  
※スペーサー本体2個を重ねてご使用ください。

## 採寸方法

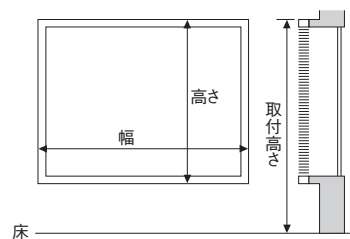
## 天井付け(窓枠の内側に取付ける場合)

幅は窓枠の内側寸法から10mm程度差し引いてください。高さは窓枠の内側寸法を基準に、価格表の仕上がり寸法でご指定ください。



## 正面付け(窓枠の外側(前面)に取付ける場合)

幅は窓枠の外側寸法を製品サイズとしてください。高さは窓枠の外側寸法を基準に、価格表の仕上がり寸法でご指定ください。



- カーテンボックスの内側に取付ける場合 幅はボックスの内側寸法から10mm程度差し引いてください。高さはボックスの内側上部から測ってください。

## お手入れ方法

- ほこりはハンディモップや乾いた布で拭きとってください。
  - 付着した汚れは布などで水洗い、または浴室用中性洗剤で洗うようにしてください。
- ※塩素系カビ取り剤などのご使用はお止めください。  
※ヘッドボックスの中へ水を入れることはお止めください。

## ウッドブラインド／木調ブラインドのご注文方法

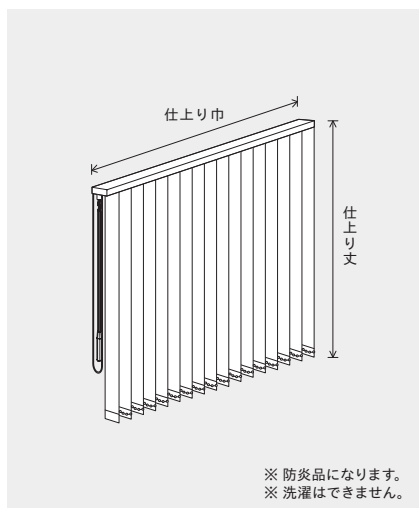
- |  |   |   |
|--|---|---|
| <p>① 商品名をご指定ください。</p> <p>② 品番をご指定ください。</p> <p>③ 製品サイズ(幅と高さ)をご指定ください。<br/>製品幅は5mm単位で、製品高さは「価格表の仕上り寸法」でご指定ください。<br/>※製品の特性上、仕上り寸法は若干の誤差が生じますのでご了承ください。</p> <p>④ 操作位置をご指定ください。<br/>※高窓等、製品高さよりも高い位置に取り付ける場合は、<br/>別途操作コード長さを10mm単位でご指定ください。</p> <p>⑤ 台数をご指定ください。<br/>複数台を並べて取り付ける場合は「連窓(れんそう)」とご指定ください。</p> <p>⑥ 必要に応じてオプションをご指定ください。</p> | ➡ | <p>① 例) 木調ブラインド</p> <p>② 例) 55504W</p> <p>③ 例) 幅1005×高さ1220mm</p> <p>④ 例) 右操作と左操作</p> <p>⑤ 例) 2台、連窓</p> <p>⑥ 例) ブラケットスペーサー12 4個</p> |
|--|---|---|

対応窓

掃き出し

腰窓

対応メカ

コード&  
ボタン式

## バーチカルブラインド

ルーバーを回転させることにより光を自由にコントロールします。生地はシンプルな8色の無地をご用意いたしました。レールは標準タイプとレールジョイント仕様の2種類。レールジョイント仕様は2本に分割したヘッドレールを施工時にジョイントするので搬入スペースを制限される高層階のマンションやビルなどにも簡単に運べます。

### 仕様説明

- メカタイプ：コード&ボタン式のみ
- 製作可能寸法（標準タイプ）  
仕上り巾（W）：30～400cm  
仕上り丈（H）：50～300cm  
※ レールジョイント仕様の製作可能寸法については、P.98をご覧ください。
- 開き方：片開き・両開き
- 操作位置：右／左操作を選択
- 取付け方法：天井付（ブラケット付け）  
正面付（ブラケット付け）  
天井付（直付け）
- 部材色：ホワイト・ブラウンを選択  
※ 指定がない場合はホワイトになります。
- ルーバー納まり形態：P.101参照。
- 裾部仕様：バランスウエイト（巻き込み式）  
／ボトムコード付き

詳しい説明はP.99～P.102をご覧ください。



55506V（部品色：ホワイト）

\*生地見本：FD P.247参照

標準タイプ ルーバー巾100mm

55506V～55513V 組成：ポリエステル100%


		コード & ボタン式							
丈	巾	30～120	～160	～200	～240	～280	～320	～360	～400
50～100		31,400	36,800	41,000	46,200	51,200	56,500	60,500	65,300
	～140	35,800	40,100	44,500	50,400	61,400	66,600	73,700	80,900
	～180	37,000	41,800	46,600	53,500	64,800	70,300	78,000	86,000
	～220	38,700	43,800	51,300	58,100	68,600	74,400	83,300	91,800
	～260	40,700	46,700	54,200	63,700	72,600	82,900	91,600	101,100
	～300	42,500	50,300	57,100	66,900	76,900	87,500	96,700	106,900

### 部材の色が選べます。

部材の色は、ホワイト・ブラウンの中からお選びください。  
(ご指定がない場合は、ホワイトになります。)



ホワイト



ブラウン

メカタイプ：コード&ボタン式



ルーバーの開閉はドライブコードで、角度調節は操作ボタンで行ないます。  
操作ボタンで直接ルーバーの開閉も行なえます。※

※製品取付高さが301cm以上の場合、操作ボタンでの開閉はできません。  
角度調節のみとなります。

裾部仕様

#### ■ バランスウエイト(巻き込み式)

ルーバーの丈伸ばし(最大3cm)、  
丈詰めができます。



#### ■ ボトムコード付き

風によるルーバーのバタツキを  
抑えることができます。

## レールジョイント仕様

ヘッドレールが2本に分割された仕様で施工現場でジョイントすることができます。  
高層階のマンションやビルなどエレベーターを使って1本物の長いヘッドレールが選べなかった場所も簡単に搬入・施工が可能です。



レールジョイント部



正面から目立ちにくいデザイン

#### 仕様説明

- メカタイプ：コード&ボタン式のみ
- 製作可能寸法(レールジョイント仕様)  
仕上り巾(W)：201～500cm  
仕上り丈(H)：50～300cm
- 開き方：両開きのみ
- 操作位置：右/左操作を選択
- 取付け方法：天井付(ブラケット付け)  
正面付(ブラケット付け)  
天井付(直付け)
- 部材色：ホワイト・ブラウンを選択  
※ 指定がない場合はホワイトになります。
- ルーバー納まり形態：両側納まり
- ルーバー巾：10cm
- 裾部仕様：バランスウエイト(巻き込み式)  
/ボトムコード付き

詳しい説明はP.99～P.102をご覧ください。

レールジョイント仕様 ルーバー巾100mm  
55506V～55513V

		コード & ボタン式 (両開きのみ)							
丈	巾	201～240	～280	～320	～360	～400	～440	～480	～500
50～100		50,100	55,000	60,300	64,400	69,100	74,400	79,100	83,900
～140		54,300	65,300	70,400	77,600	84,700	92,900	100,600	108,200
～180		57,400	68,700	74,200	81,900	89,800	98,500	106,600	114,800
～220		62,000	72,400	78,300	87,200	95,600	104,700	113,000	121,500
～260		67,600	76,500	86,700	95,400	105,000	114,900	124,200	133,600
～300		70,800	80,800	91,300	100,600	110,700	121,300	131,200	—

※ヘッドレールが2本に分割された仕様で施工現場でジョイントすることができます。

#### 警告

コードやチェーンが体にまきついたり、引っかかるようなことをしないでください。  
事故の恐れがあります。



一般社団法人 日本インテリア協会

## バーチカルブラインド取扱説明

## 標準タイプ製作可能寸法 (単位mm)

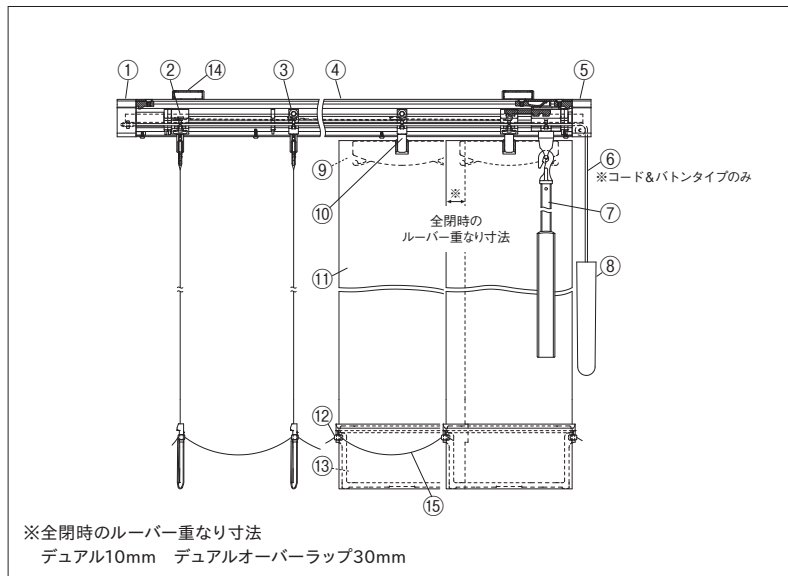
	片開き／両開き
幅 (W)	300～4000mm
高さ (H)	500～3000mm

※ 製品幅が長い場合、マンション等、エレベーターを使つての運搬、狭い廊下を運搬することができないケースがありますので、あらかじめご確認いただきますようお願いいたします。

※ 幅、高さともに10mm単位での製作となります。

※ 連窓片開きの場合、片開き1台につき最大幅は4000mmまでとなります。

## 標準タイプ構造図 (単位mm)

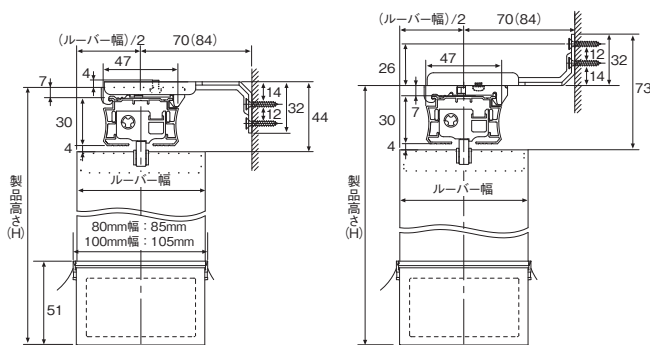


部品名	材質
① Uターン側サイドカバー	樹脂成形品
② トップランナー	樹脂成形品
③ ランナー	樹脂成形品
④ ヘッドレール	アルミ押し出し材
⑤ 操作側サイドカバー	樹脂成形品
⑥ ドライブコード (操作コード)	化学繊維
⑦ 操作ボタン	アルミ押し出し材、樹脂成形品
⑧ テンションウエイト	樹脂成形品、銅板プレス成形品
⑨ ハンガー	樹脂成形品
⑩ ランナーフック	樹脂成形品
⑪ ルーバー	ルーバーによって異なります
⑫ ウエイトカバー	樹脂成形品
⑬ バランスウエイト	銅板プレス成形品
⑭ ブラケット	銅板プレス成形品、樹脂成形品
⑮ ボトムコード	樹脂成形品、化学繊維

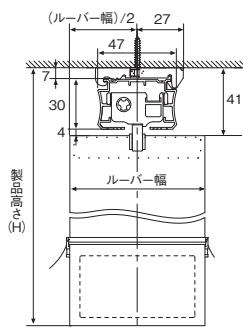
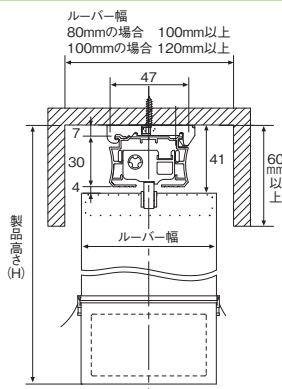
## 側面図 (単位mm) 標準タイプ・レールジョイント仕様共通

※製品高さ：ブラケット上面からルーバー下部まで。(正面付L金具の厚みは含みません。)

## 正面付け (正面付L金具使用)



※正面付L金具の出長は2段階の調整ができます。

天井付け  
(天井付ワンタッチブラケット使用)カーテンボックスの内側に  
取付ける場合

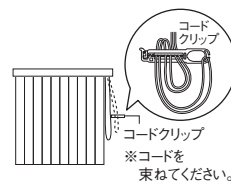
※天井直付けの場合、製品高さはブラケット厚みの7mm分短くなります。

## 製品重量の目安

製品幅 × 製品高さ	重量
2000 × 2000mm	3.8kg

## コードクリップの取付け

コードやチェーンを束ねる部品です。  
子供の手の届かない位置で束ねることにより  
事故を防止する効果があります。



## ⚠ 警告

コードやチェーンが体に  
まきついたり、引っかかる  
ようなことをしないでください。  
事故の恐れがあります。



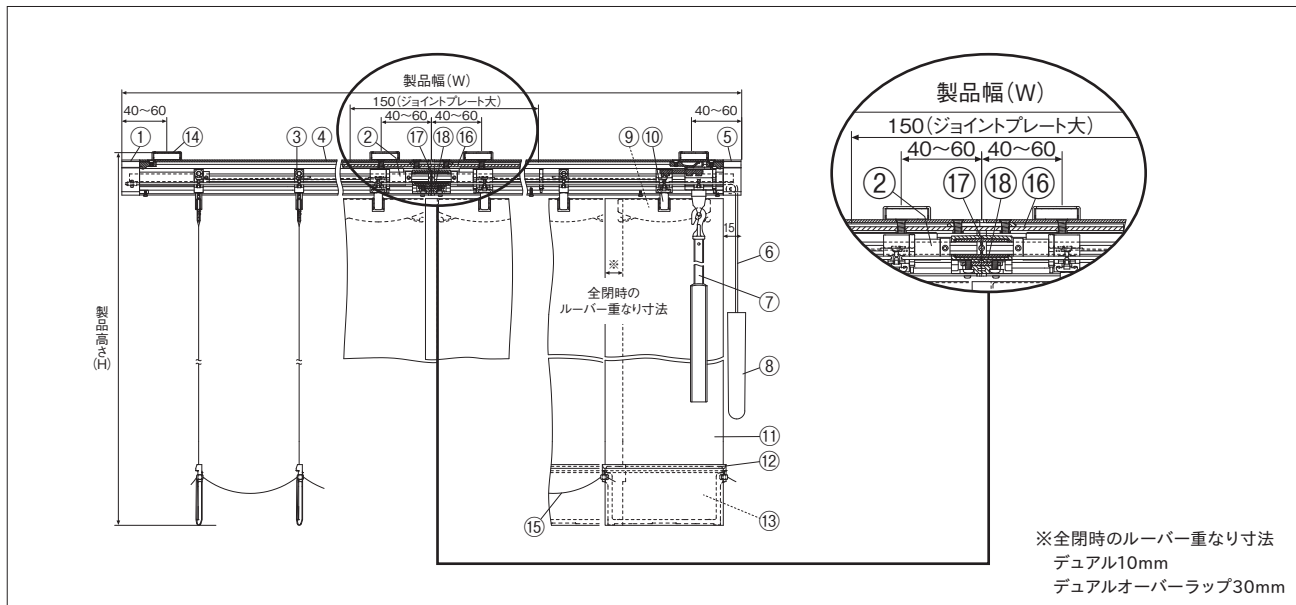
一般社団法人 日本インテリア協会

## レールジョイント仕様製作可能寸法 (単位mm)

	両開きのみ
幅 (W)	2010～5000mm
高さ (H)	500～3000mm

- ※ ヘッドレールが2本に分割された仕様で施工現場でジョイントすることができます。  
高層階のマンションやビルなどエレベーターを使って1本物の長いヘッドレールが  
選べなかった場所も簡単に搬入・施工が可能です。
- ※ 幅、高さともに10mm単位での製作となります。

## レールジョイント仕様構造図 (単位mm)



部品名	材質
①～⑮	P.99参照
⑯ ジョイントプレート大	鋼板プレス成形品

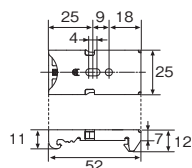
部品名	材質
⑰ シャフトジョイント	樹脂成形品
⑱ ジョイントプレート小	鋼板プレス成形品

## 製品重量の目安

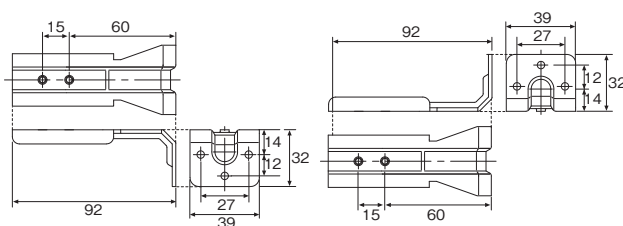
製品幅 × 製品高さ	重量
2010 × 2000mm	3.92kg

## ブラケット寸法図 (単位mm) 標準タイプ・レールジョイント仕様共通

### 天井ワンタッチブラケット (シルバー)



### 正面付L金具 (レールカラーと同色になります。)



### 標準タイプ必要個数

製品幅 (W)	個数
300～1200mm	2個
1210～2400mm	3個
2410～4000mm	4個

### レールジョイント仕様必要個数

製品幅 (W)	個数
2010～3000mm	4個
3010～5000mm	6個

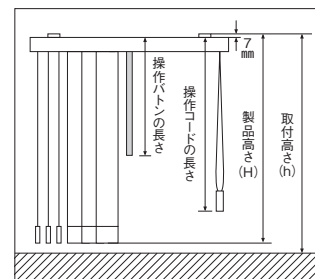
## 操作ボタン・コードの長さ

### 操作コードの長さ

製品高さ (H) または 取付高さ (h)	操作コードの長さ
500～1000mm	製品高さ (H) または 取付高さ (h) と同じ
1010～1600mm	製品高さ (H) - 200mm または 取付高さ (h) - 200mm
1610～2000mm	製品高さ (H) - 400mm または 取付高さ (h) - 400mm
2010～3000mm	製品高さ (H) - 600mm または 取付高さ (h) - 600mm

### 操作ボタンの長さ

製品高さ (H) または 取付高さ (h)	操作ボタンの長さ
500～1600mm	300mm
1610～2000mm	600mm
2010～2300mm	900mm
2310～2600mm	1200mm
2610～2900mm	1500mm
2910～3000mm	1800mm



取付高さ：ブラケット上面から床まで

製品高さ：ブラケット上面からルーバー下部まで  
(正面付L金具の厚みは含みません)

操作ボタン長さ：ヘッドレール上面からボタン下部まで

操作コード長さ：ヘッドレール上面からテンション  
ウエイト下部まで

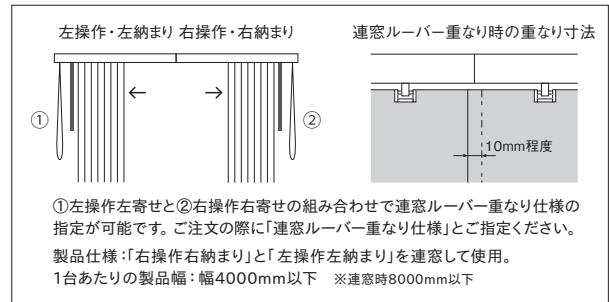
※取付高さ (h) のご指定がない場合、製品高さ (H) によって操作ボタン・コードの長さが決まります。

## 納まり形態

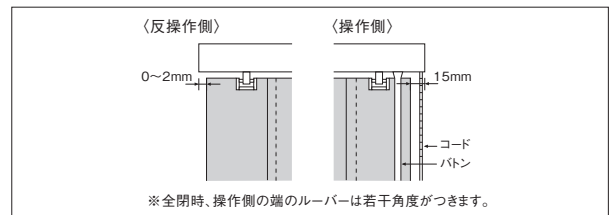
片開き		
ルーバー納まり位置	左操作	右操作
左納まり	<p>左操作左寄せ 連窓ルーバー重なり対応可能</p>	<p>右操作左寄せ ※ドライブコードによる開閉操作を行うと、ルーバーとともに操作ボタンも動きます。</p>
右納まり	<p>左操作右寄せ ※ドライブコードによる開閉操作を行うと、ルーバーとともに操作ボタンも動きます。</p>	<p>右操作右寄せ 連窓ルーバー重なり対応可能</p>
両開き・レールジョイント仕様(両開き)		
ルーバー納まり位置	左操作	右操作
両側納まり		

ドライブコードによる開閉のほか、  
操作ボタンによる直接の開閉操作も可能です。

※取付高さが3010mm以上の場合、操作ボタンでの開閉はできません。  
ルーバーの角度調節のみとなります。



## 両端部の隙間寸法



## たたみ代寸法 (単位:mm)

寸法計算式は目安としてご活用ください。 L1:操作側のたたみ代寸法 L2:反操作側のたたみ代寸法

片開き	
<p>左操作左寄せ・右操作右寄せ・連窓片開き</p>	<p>左操作右寄せ・右操作左寄せ</p>

## たたみ代計算式

操作タイプ	たたみ方向	操作側 (L1)	反操作側 (L2)
片開き		$(7.5 \times W / 90) + 70$	$(7.5 \times W / 90) + 55$
連窓片開き		$(7.5 \times W / 90) + 70$	—

## たたみ代寸法目安

操作タイプ	製品幅	1200	1600	2000	2400	2800	3200	3600	4000
片開き	L1	170	205	240	270	305	340	370	405
	L2	155	190	225	255	290	325	355	390
連窓片開き	L1	170	205	240	270	305	340	370	405
	L2	210	245	280	310	345	380	410	445

両開き・レールジョイント仕様(両開き)	

## たたみ代計算式

操作タイプ	たたみ方向	操作側 (L1)	反操作側 (L2)
両開き		$(7.5 \times W / 180) + 70$	$(7.5 \times W / 180) + 55$
両開きジョイント		$(7.5 \times W / 180) + 70$	$(7.5 \times W / 180) + 70$

## たたみ代寸法目安

操作タイプ	製品幅	1200	1600	2000	2400	2800	3200	3600	4000	4400	4800	5000
両開き	L1	120	140	155	170	190	205	220	240	—	—	—
	L2	105	125	140	155	175	190	205	225	—	—	—
両開きジョイント	L1	—	—	155	170	190	205	220	240	255	270	280
	L2	—	—	155	170	190	205	220	240	255	270	280

## 操作方法

## ■ ルーバーの角度調節(回転)

操作ボタンを回転させて調節してください。

※ルーバーの角度が不揃いの場合、いったん全ルーバーを全閉状態にした後に再度操作ボタンを回転させると正常な位置に戻ります。

## ■ ルーバーの開閉(ドライブコード操作)

① 操作ボタンを回転させ、ルーバーをヘッドレールに対し直角に調節してください。

② ドライブコードを下方へ引き、止めたい位置で手を離してください。

※ドライブコードはゆっくりと引いてください。ドライブコードを強い力で引くと、ルーバーが勢いよく動くため、ルーバーにバラつきが生じ、キレイにたたみ込めなくなります。また、操作ボタンがスライドする時には振れが発生し、窓ガラスや壁を傷つける場合がありますのでご注意ください。

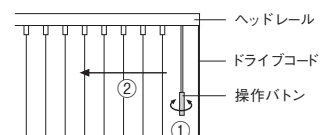
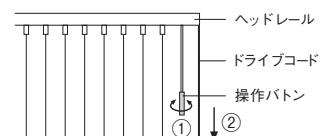
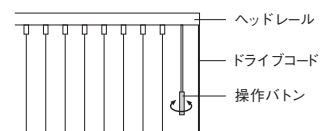
## ■ ルーバーの開閉(ボタン操作) ※製品取付高さ3010mm以上ではボタン操作によるルーバーの開閉ができません。

① 操作ボタンを回転させ、ルーバーをヘッドレールに対し直角に調節してください。

② 操作ボタンをスライドさせ、止めたい位置で手を離してください。

※操作ボタンはゆっくりとスライドさせてください。操作ボタンを強い力でスライドすると、ルーバーが勢いよく動くため、ルーバーにバラつきが生じ、キレイにたたみ込めなくなります。

※ルーバーがたたみ込まれている状態でのボタン操作は行わないでください。



注意

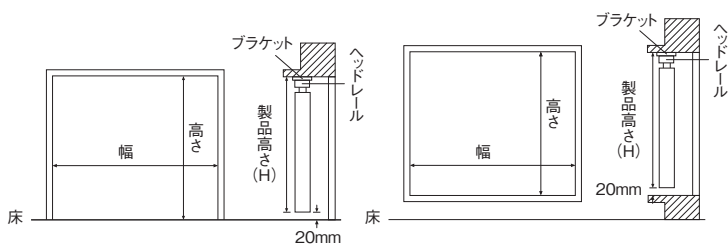
故障の原因になりますので、ルーバーの開閉操作は必ずルーバーがヘッドレールに対して直角の状態で行なってください。

## 採寸方法

## 天井付け（窓枠の内側に取付ける場合）

- 幅は窓枠の内側寸法から10mm程度差し引いてください。
- 高さは窓枠の内側寸法から20mm程度差し引いてください。
- カーテンボックスの内側に取付ける場合、幅はボックスの内側寸法から10mm程度差し引いてください。  
高さはボックスの内側上部から床までの寸法より20mm程度差し引いてください。

※天井直付けの場合、製品高さはブラケット厚みの7mm分短くなります。

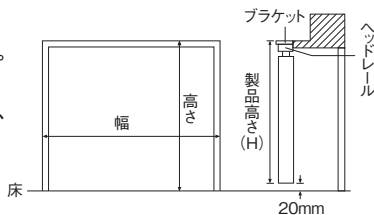


上記の場合、操作ボタン・コードの長さはP.100でご確認ください。

## 正面付け（窓枠の外側に取付ける場合）

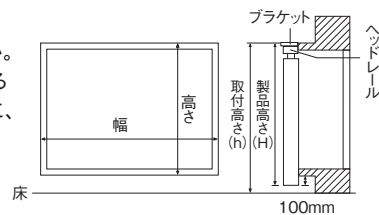
## 掃き出し窓

- 幅は窓枠の外側寸法を製品サイズとしてください。  
窓枠より大きく取り付ける場合は窓枠の外側寸法に、両サイド100mm以上長くしてください。
- 高さは製品取付位置から床までの寸法より20mm程度差し引いてください。



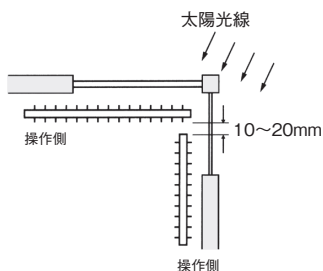
## 腰高窓

- 幅は窓枠の外側寸法を製品サイズとしてください。  
窓枠より大きく取り付ける場合は窓枠の外側寸法に、両サイド100mm以上長くしてください。
- 高さは製品取付位置から窓枠最下部までの寸法より100mm程度長くしてください。
- 取付高さをご指定ください。取付高さのご指定のない場合は操作ボタンおよびコードが短い場合がありますのでご注意ください。



## コーナーに取付ける場合

日差しが入る側の製品幅が長くなるようにしてください。



## バーチカルブラインドのご注文方法

- ① 商品名をご指定ください。
- ② 品番をご指定ください。
- ③ 製品サイズ(幅と高さ)を10mm単位でご指定ください。  
※製品高さはブラケットの上面から下部までとなります。(正面付L金具の厚みは含みません。)  
※天井直付の場合、製品高さはブラケットの厚み7mm分短くなります。  
詳しくはP.99の「側面図」をご覧ください。
- ④ 取付高さをご指定ください。(※ブラケットの上面から床までの高さ)  
※取付高さは操作側の高さをご指定ください。  
※取付高さのご指定がない場合、製品高さによって操作ボタン・コードの長さが決まります。  
詳しくはP.100の「操作ボタン・コードの長さ」をご覧ください。
- ⑤ 取付方法をご指定ください。  
●天井付け(ブラケット付け) ●正面付け(ブラケット付け) ●天井付け(直付け)
- ⑥ ①レールタイプ、②開き方、③操作位置をご指定ください。

①	標準タイプ			レールジョイント仕様
②	片開き	両開き	連窓片開き	両開き
③	右操作右寄せ	右操作	右操作右寄せ	右操作
	右操作左寄せ	左操作	左操作左寄せ	左操作
	左操作左寄せ			

※レールジョイント仕様は、両開きのみとなります。

- ⑦ 部品カラーをご指定ください。(ホワイト、ブラウン)  
指定のない場合はホワイトになります。
- ⑧ 台数をご指定ください。

- ① 例) バーチカルブラインド
- ② 例) 55506V
- ③ 例) 幅4000×高さ2000mm

- ④ 例) 取付高さ2020mm

- ⑤ 例) 天井付け(ブラケット付け)

- ⑥ 例) レールジョイント仕様  
両開き／右操作

※「連窓片開き」の場合、  
操作位置は、「右操作右寄せ」  
と「左操作左寄せ」の両方を  
ご指定ください。

- ⑦ 例) ホワイト

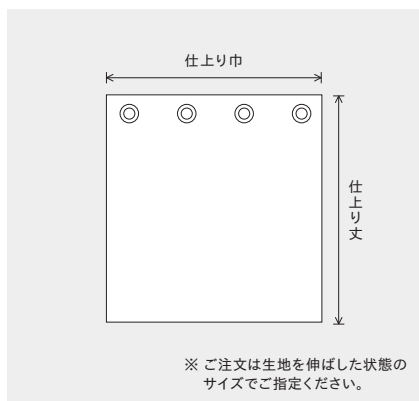
- ⑧ 例) 1台

## ハトメカーテン

対応窓

掃き出し

腰窓



※ハトメの素材は真鍮になります。

## ハトメカーテン

生地本体にハトメをつけ、ポールに通して吊るすカジュアルスタイル。

素材感やデザインが楽しめるフラットなデザイン。

生地によってはモダンな雰囲気。

ハトメは3色、生地に合わせてお選びいただけます。

### 仕様説明

- 上部仕様：ハトメ仕様
- ハトメサイズ：下記表を参照
- ハトメ色：下記表を参照
- 耳部仕様：約20～25mm ダブル折り返し
- 裾部仕様：100mm ダブル折り返し
- タッセル：無し
- 開き方：両開き／片開き（左寄せ・右寄せ）を指定

ハトメサイズ	9mm	18mm	26mm	38mm
芯地サイズ	50mm	75mm	75mm	90mm
カン上寸法※	約10mm	約30mm	約25mm	約25mm
おすすめレール直径	ワイヤーレール	ワイヤーレール又は、10～12mm	16～19mm	28mm
ハトメ間隔	約15cm	約15cm	約15～18cm	約18～20cm
ハトメの重さ（1つあたり）	約1g	約5g	約12g	約16g

※ハトメの個数は偶数になります。



（ハトメ内径38mmニッケル）

## ハトメカーテン (形状記憶加工)

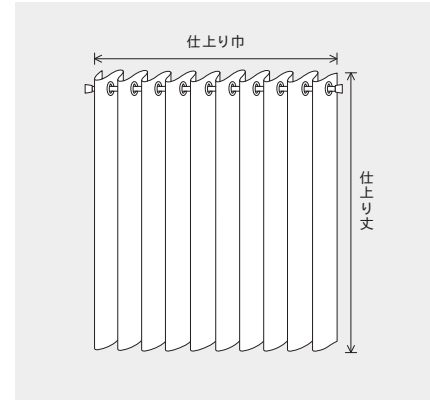
ハトメカーテンにきれいなウェーブをつけたスタイル。  
特に横柄の生地はラインがきれいに出るのでおすすめです。

### 仕様説明

- ヒダ倍率: 約2倍ヒダ
- 上部仕様: ハトメ仕様
- ハトメサイズ: 26mmまたは38mm
- ハトメ色: 下記表を参照
- 耳部仕様: 20mm ダブル折り返し
- 裾部仕様: 100mm ダブル折り返し
- タッセル: 無し
- 開き方: 両開き／片開き  
(左寄せ・右寄せ)を指定
- 製作可能寸法  
仕上り巾 (W): 片開き300cm／両開き600cmまで  
仕上り丈 (H): 270cmまで  
※レールは含まれません。



※ハトメ内径26mm・38mmのみの対応になります。  
※ハトメの間隔やハトメ個数の指定はできません。



## ハトメカーテン (形状記憶加工)

対応窓

掃き出し

腰窓



55180 (ハトメ内径38mmニッケル)  
\*生地見本: FD P.100参照



このマーク商品  
全て対応可能

対応窓

掃き出し

腰窓

小窓

## Style no.11

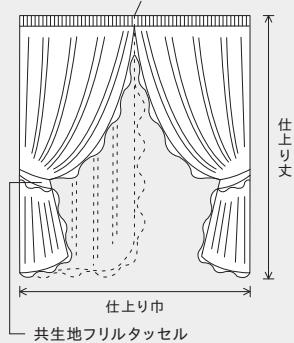
## センタークロス（共生地フリル）

ヒダをたっぷりとしたカーテンを、中央で少しだけ重ね合わせたスタイル。  
フリルをあしらったデザインはキュートでやさしい雰囲気。  
窓辺をやさしい光で包み込みます。

## 仕様説明

- 上部仕様：ギャザーヒダ（約2.5倍ヒダ）
- ギャザータイプ：3種類から選択
  - ・ 75mm巾ユニバーサルギャザーテープ
  - ・ 75mm巾フレアーギャザーテープ
  - ・ 50mm巾ユニバーサルギャザーテープ  
（指定がない場合は75mm巾ユニバーサルギャザーテープ使用）
- フック仕様：ギャザーフック
- 取付方法：天井付・正面付を選択
- 耳、裾部仕様
  - 仕上り丈150cmまで：約6cm巾  
L字型片ヒダフリル仕様
  - 仕上り丈151cm以上：約8cm巾  
L字型片ヒダフリル仕様
- タッセル：フリル付きタッセル付属
- 開き方：両開き仕様

フックを交差してランナーに掛けます。



ギャザーテープ、ギャザーフックは  
P.36をご覧ください。



11・55383

\*生地見本：FD P.196参照

## Style no.12

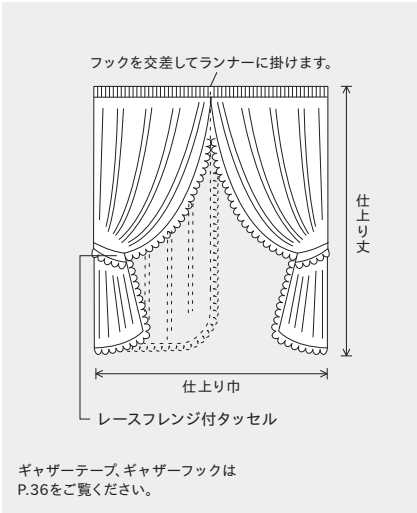
# センタークロス (レースフレンジ)

ヒダをたっぷりとったカーテンを、中央で少しだけ重ね合わせたスタイル。  
レースフレンジをあしらったデザインはフェミニンでやさしい雰囲気。  
窓辺をやさしい光で包み込みます。  
レースフレンジは6種類、お部屋の雰囲気に合わせてお好きなものを。

### 仕様説明

- 上部仕様：ギャザーヒダ(約2.5倍ヒダ)
- ギャザータイプ：3種類から選択
  - ・ 75mm巾ユニバーサルギャザーテープ
  - ・ 75mm巾フレアギャザーテープ
  - ・ 50mm巾ユニバーサルギャザーテープ  
(指定がない場合は75mm巾ユニバーサル  
ギャザーテープ使用)
- フック仕様：ギャザーフック
- 取付方法：天井付・正面付を選択
- 耳、裾部仕様：L字型レースフレンジ仕様  
6種類の中から選択※  
(レースフレンジについてはP.36をご覧ください)
- タッセル：レースフレンジ付きタッセル付属
- 開き方：両開き仕様

※どのレースフレンジをお選び頂いても価格は均一です。



## センタークロス (レースフレンジ)



窓

このマーク商品  
全て対応可能

### 対応窓

掃き出し

腰窓

小窓



※レースフレンジはP.36よりお選びください。

12-55383・29081  
\*生地見本：FD P.196参照



このマーク商品  
全て対応可能

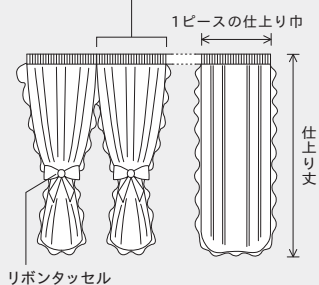
## 対応窓

腰 窓

小 窓

出 窓

連装する場合はフックを交差して  
ランナーに掛けます。



ギャザーテープ、ギャザーフックは  
P.36をご覧ください。

## Style no.15

## セパレーツ

フリルをあしらったカーテンを、リボンタッセルでとめるスタイル。  
エレガントなデザインの連続は窓辺にやさしいリズム感をあたえます。

## 仕様説明

- 上部仕様：ギャザーヒダ(約2.5倍ヒダ)
- ギャザータイプ：3種類から選択
  - ・ 75mm巾ユニバーサルギャザーテープ
  - ・ 75mm巾フレアーギャザーテープ
  - ・ 50mm巾ユニバーサルギャザーテープ  
(指定がない場合は75mm巾ユニバーサル  
ギャザーテープ使用)
- フック仕様：ギャザーフック
- 取付方法：天井付・正面付を選択
- 耳、裾部仕様
  - 仕上り丈150cmまで：6cm巾  
片ヒダフリル仕様
  - 仕上り丈151cm以上：8cm巾  
片ヒダフリル仕様
- タッセル：リボンタッセル(面ファスナー仕様)付属
- 開き方：固定タイプになります。



15・55392

\*生地見本：FD P.198参照

このマーク商品  
全て対応可能

## 対応窓

腰窓

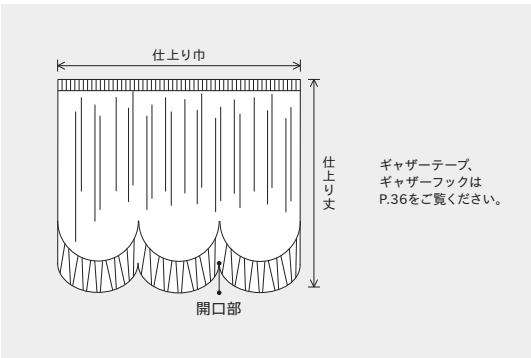
小窓

出窓

## Style no.19

## スカラップW型 (共生地フリル)

裾の形がW型のスカラップスタイル。  
開口部が小さなタイプ。  
フリルをあしらったキュートなデザインは、  
お部屋の中からも外からも美しく窓辺を演出できます。



## 仕様説明

- 上部仕様：ギャザーヒダ (約2.5倍ヒダ)
- ギャザータイプ：3種類から選択
  - ・ 75mm巾ユニバーサルギャザーテープ
  - ・ 75mm巾フレアギャザーテープ
  - ・ 50mm巾ユニバーサルギャザーテープ (指定がない場合は75mm巾ユニバーサルギャザーテープ使用)
- フック仕様：ギャザーフック
- 取付方法：天井付・正面付を選択
- 耳部仕様：三つ巻き仕様
- 裾部仕様：約16cm巾箱ヒダフリル仕様
- ウェーブ数：2～7ウェーブ
- 開口部：20cm固定
- 開き方：固定タイプになります。

19・55394

\*生地見本：FD P.198参照

このマーク商品  
全て対応可能

## 対応窓

腰窓

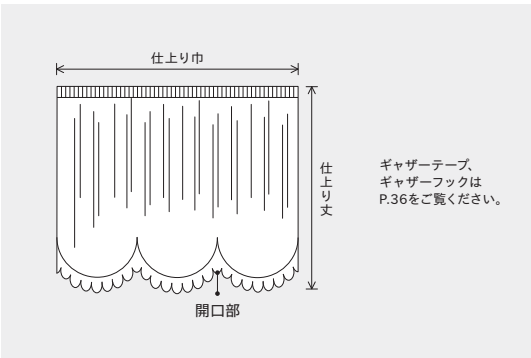
小窓

出窓

## Style no.20

## スカラップW型 (レースフレンジ)

裾の形がW型のスカラップスタイル。開口部が小さなタイプ。  
レースフレンジをあしらったフェミニンなデザインは、お部屋の中からも外からも美しく窓辺を演出できます。レースフレンジは6種類、お部屋の雰囲気に合わせてお好きなものを。



## 仕様説明

- 上部仕様：ギャザーヒダ (約2.5倍ヒダ)
- ギャザータイプ：3種類から選択
  - ・ 75mm巾ユニバーサルギャザーテープ
  - ・ 75mm巾フレアギャザーテープ
  - ・ 50mm巾ユニバーサルギャザーテープ (指定がない場合は75mm巾ユニバーサルギャザーテープ使用)
- フック仕様：ギャザーフック
- 取付方法：天井付・正面付を選択
- 耳部仕様：三つ巻き仕様
- 裾部仕様：レースフレンジ仕様6種類の中から選択※ (レースフレンジについてはP.36をご覧ください)
- ウェーブ数：2～7ウェーブ
- 開口部：20cm固定
- 開き方：固定タイプになります。

※どのレースフレンジをお選び頂いても価格は均一です。

※レースフレンジはP.36よりお選びください。

20・55394・29063

\*生地見本：FD P.198参照

このマーク商品  
全て対応可能

## 対応窓

腰窓

小窓

出窓

## Style no.16

## スカラップM型 (マクラメ)

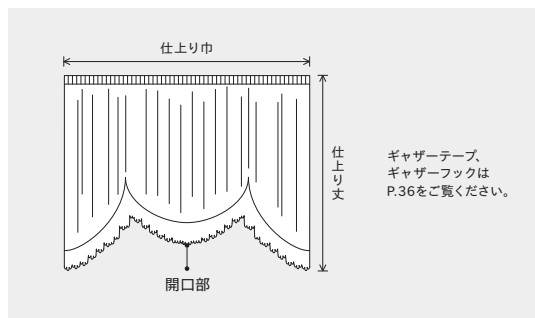
裾の形がM型のスカラップスタイル。

中央が少し開いているので、外の景色を楽しめます。

マクラメをあしらった華やかでエレガントなデザインは、

お部屋の中からも外からも美しく窓辺を演出できます。

マクラメは6種類、お部屋の雰囲気に合わせてお好きなものを。



## 仕様説明

- 上部仕様：ギャザーヒダ (約2.5倍ヒダ)
- ギャザータイプ：3種類から選択
  - ・75mm巾ユニバーサルギャザーテープ
  - ・75mm巾フレアギャザーテープ
  - ・50mm巾ユニバーサルギャザーテープ (指定がない場合は75mm巾ユニバーサルギャザーテープ使用)
- フック仕様：ギャザーフック
- 取付方法：天井付・正面付を選択
- 耳部仕様：三つ巻き仕様
- 裾部仕様：マクラメ仕様 6種類の中から選択※ (マクラメについてはP.35をご覧ください)
- ウェーブ数：3ウェーブのみ
- 開口部：仕上り丈の20% (最大30cmまで)
- 開き方：固定タイプになります。

※使用するマクラメによって価格が異なります。



※マクラメはP.35よりお選びください。

16-55387・29128  
\*生地見本：FD P.197参照このマーク商品  
全て対応可能

## 対応窓

腰窓

小窓

出窓

## Style no.17

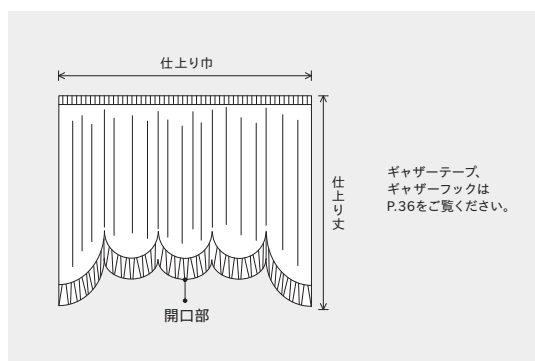
## スカラップM型 (共生地フリル)

裾の形がM型のスカラップスタイル。

中央が少し開いているので、外の景色を楽しめます。

フリルをあしらったキュートなデザインは、

お部屋の中からも外からも美しく窓辺を演出できます。



## 仕様説明

- 上部仕様：ギャザーヒダ (約2.5倍ヒダ)
- ギャザータイプ：3種類から選択
  - ・75mm巾ユニバーサルギャザーテープ
  - ・75mm巾フレアギャザーテープ
  - ・50mm巾ユニバーサルギャザーテープ (指定がない場合は75mm巾ユニバーサルギャザーテープ使用)
- フック仕様：ギャザーフック
- 取付方法：天井付・正面付を選択
- 耳部仕様：三つ巻き仕様
- 裾部仕様：約16cm巾 箱ヒダフリル仕様
- ウェーブ数：3～7ウェーブ
- 開口部：仕上り丈の20% (最大30cmまで)
- 開き方：固定タイプになります。

17-55387  
\*生地見本：FD P.197参照

Style no.18

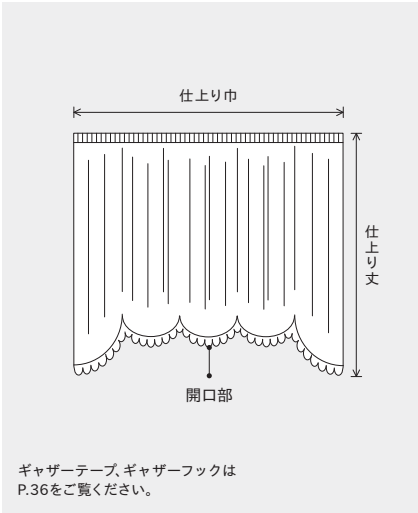
# スカラップM型（レースフレンジ）

裾の形がM型のスカラップスタイル。中央が少し開いているので、外の景色を楽しめます。レースフレンジをあしらったフェミニンなデザインは、お部屋の中からも外からも美しく窓辺を演出できます。レースフレンジは6種類、お部屋の雰囲気に合わせてお好きなものを。

## 仕様説明

- 上部仕様：ギャザーヒダ（約2.5倍ヒダ）
- ギャザータイプ：3種類から選択
  - ・ 75mm巾ユニバーサルギャザーテープ
  - ・ 75mm巾フレアーギャザーテープ
  - ・ 50mm巾ユニバーサルギャザーテープ（指定がない場合は75mm巾ユニバーサルギャザーテープ使用）
- フック仕様：ギャザーフック
- 取付方法：天井付・正面付を選択
- 耳部仕様：三つ巻き仕様
- 裾部仕様：レースフレンジ仕様  
6種類の中から選択※  
（レースフレンジについてはP.36をご覧ください）
- ウェーブ数：3～7ウェーブ
- 開口部：仕上り丈の20%（最大30cmまで）
- 開き方：固定タイプになります。

※どのレースフレンジをお選び頂いても価格は均一です。



このマーク商品  
全て対応可能

## 対応窓

- 腰窓
- 小窓
- 出窓



※レースフレンジはP.36よりお選びください。



このマーク商品  
全て対応可能

## 対応窓

腰窓

小窓

出窓

## Style no.25

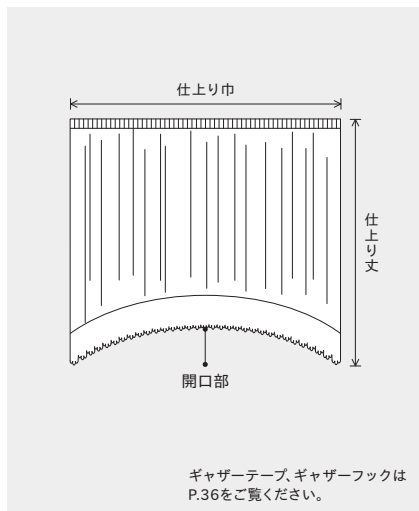
## アーチ (マクラメ)

裾の形がアーチ型のスタイル。中央が開いているので、外の景色を楽しめます。マクラメをあしらった華やかでエレガントなデザインは、お部屋の中からも外からも美しく窓辺を演出できます。マクラメは6種類、お部屋の雰囲気に合わせてお好きなものを。

## 仕様説明

- 上部仕様：ギャザーヒダ (約2.5倍ヒダ)
- ギャザータイプ：3種類から選択
  - ・ 75mm巾ユニバーサルギャザーテープ
  - ・ 75mm巾フレアーギャザーテープ
  - ・ 50mm巾ユニバーサルギャザーテープ (指定がない場合は75mm巾ユニバーサルギャザーテープ使用)
- フック仕様：ギャザーフック
- 取付方法：天井付・正面付を選択
- 耳部仕様：三つ巻き仕様
- 裾部仕様：マクラメ仕様  
6種類の中から選択※ (マクラメについてはP.35をご覧ください)
- 開口部：仕上り丈の20% (最大30cmまで)
- 開き方：固定タイプになります。

※使用するマクラメによって価格が異なります。



※マクラメはP.35よりお選びください。

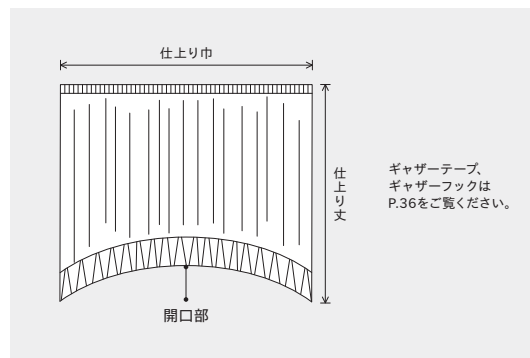


26・55386  
\*生地見本：FD P.197参照

## Style no.26

### アーチ（共生地フリル）

裾の形がアーチ型のスタイル。  
中央が開いているので、外の景色を楽しめます。  
フリルをあしらったキュートなデザインは、  
お部屋の中からも外からも美しく窓辺を演出できます。



#### 仕様説明

- 上部仕様：ギャザーヒダ（約2.5倍ヒダ）
- ギャザータイプ：3種類から選択
  - ・75mm巾ユニバーサルギャザーテープ
  - ・75mm巾フレアギャザーテープ
  - ・50mm巾ユニバーサルギャザーテープ（指定がない場合は75mm巾ユニバーサルギャザーテープ使用）
- フック仕様：ギャザーフック
- 取付方法：天井付・正面付を選択
- 耳部仕様：三つ巻き仕様
- 裾部仕様：約16cm巾箱ヒダフリル仕様
- 開口部：仕上り丈の20%（最大30cmまで）
- 開き方：固定タイプになります。

Sewing  
Style

no.26

アーチ（共生地フリル）



このマーク商品  
全て対応可能

対応窓

腰窓

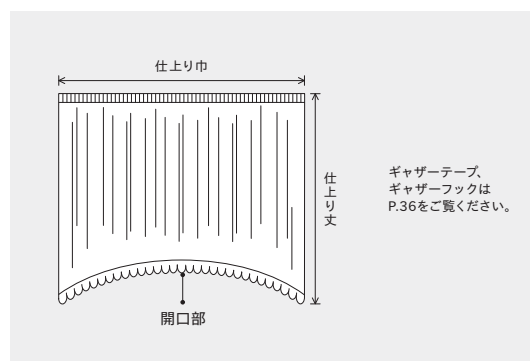
小窓

出窓

## Style no.27

### アーチ（レースフレンジ）

裾の形がアーチ型のスタイル。  
中央が開いているので、外の景色を楽しめます。  
レースフレンジは6種類、お部屋の雰囲気に合わせて  
お選びください。



#### 仕様説明

- 上部仕様：ギャザーヒダ（約2.5倍ヒダ）
- ギャザータイプ：3種類から選択
  - ・75mm巾ユニバーサルギャザーテープ
  - ・75mm巾フレアギャザーテープ
  - ・50mm巾ユニバーサルギャザーテープ（指定がない場合は75mm巾ユニバーサルギャザーテープ使用）
- フック仕様：ギャザーフック
- 取付方法：天井付・正面付を選択
- 耳部仕様：三つ巻き仕様
- 裾部仕様：レースフレンジ仕様
  - ・レースフレンジは6種類の中から選択※（レースフレンジについてはP.36をご覧ください）
- 開口部：仕上り丈の20%（最大30cmまで）
- 開き方：固定タイプになります。

※どのレースフレンジをお選び頂いても価格は均一です。



※レースフレンジはP.36よりお選びください。

27・55395・29064  
\*生地見本：FD P.198参照

Sewing  
Style

no.27

アーチ（レースフレンジ）



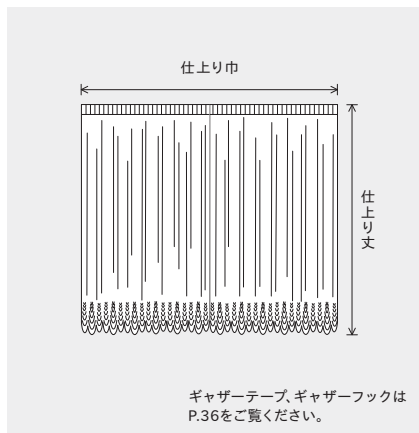
このマーク商品  
全て対応可能

対応窓

腰窓

小窓

出窓



## Style no.30

# エンブroidリー

刺繍カーテンの上部をギャザーに仕立てたスタイル。  
エレガントで高級感のある窓辺の演出ができます。  
掃き出し窓におすすめです。

### 仕様説明


- 上部仕様：ギャザーヒダ(約2.5倍ヒダ)
- ギャザータイプ：3種類から選択
  - ・ 75mm巾ユニバーサルギャザーテープ
  - ・ 75mm巾フレアーギャザーテープ
  - ・ 50mm巾ユニバーサルギャザーテープ  
(指定がない場合は75mm巾ユニバーサルギャザーテープ使用)
- フック仕様：ギャザーフック
- 取付方法：天井付・正面付を選択
- 耳部仕様：三つ巻き仕様
- タッセル：共生地タッセル付属
- 開き方：両開き仕様(標準)・片開き仕様



30・55358

\*生地見本：FD P.181参照

55198・55199




\*FD P.117掲載品 / 写真は55199です。

55355




\*FD P.178掲載品

55356



\*FD P.179掲載品

55357




\*FD P.180掲載品

55358



\*FD P.181掲載品

55359



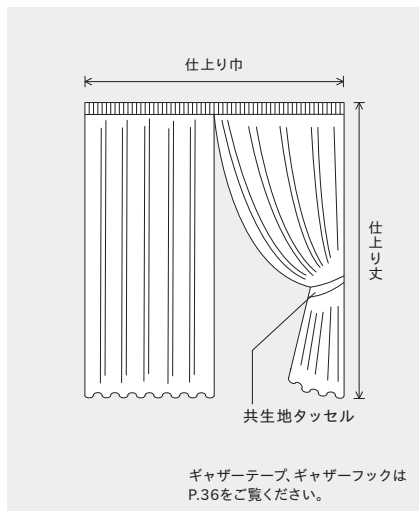
\*FD P.182掲載品

## 対応窓

掃き出し

腰窓

小窓



## Style no.40

## シームレス

裾にウエイトテープ巻きロック加工を施したカーテンの上部を、ギャザーに仕立てたスタイル。シンプルでちょっとエレガントな雰囲気。モダンな空間にも似合います。

## 仕様説明

- 上部仕様：ギャザーヒダ (約2.5倍ヒダ)
- ギャザータイプ：3種類から選択
  - ・ 75mm巾ユニバーサルギャザーテープ
  - ・ 75mm巾フレアーギャザーテープ
  - ・ 50mm巾ユニバーサルギャザーテープ (指定がない場合は75mm巾ユニバーサルギャザーテープ使用)
- フック仕様：ギャザーフック
- 取付方法：天井付・正面付を選択
- 耳部仕様：三つ巻き仕様
- 裾部仕様：ウエイトテープ巻きロック加工仕様
- タッセル：共生地タッセル付属
- 開き方：両開き仕様 (標準)・片開き仕様



40・55395

\*生地見本：FD P.198参照

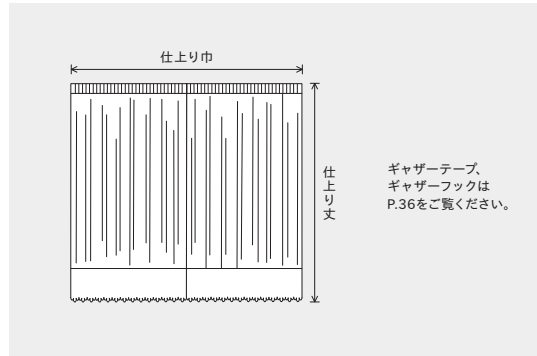


28・55387・29130  
\*生地見本：FD P.197参照

## Style no.28

### マクラメ

裾にマクラメをあしらったカーテンの上部を、  
ギャザーに仕立てたスタイル。  
エレガントで高級感のある窓辺の演出ができます。



#### 仕様説明

- 上部仕様：ギャザーヒダ(約2.5倍ヒダ)
- ギャザータイプ：3種類から選択
  - ・75mm巾ユニバーサルギャザーテープ
  - ・75mm巾フレアギャザーテープ
  - ・50mm巾ユニバーサルギャザーテープ(指定がない場合は75mm巾ユニバーサルギャザーテープ使用)
- フック仕様：ギャザーフック
- 取付方法：天井付・正面付を選択
- 耳部仕様：三つ巻き仕様
- 裾部仕様：マクラメ仕様  
6種類の中から選択※  
(マクラメについてはP.35をご覧ください)
- タッセル：共生地タッセル付属
- 開き方：両開き仕様(標準)・片開き仕様

※使用するマクラメによって価格が異なります。

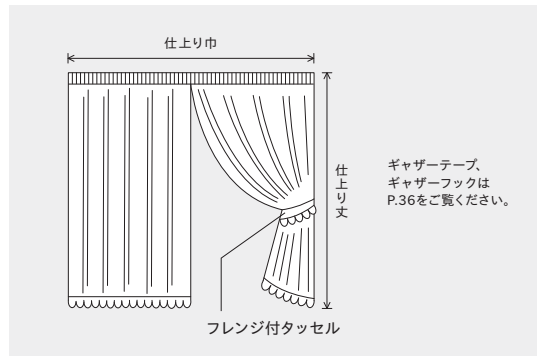


43・55394・29063  
\*生地見本：FD P.198参照

## Style no.43

### レースフレンジ

裾にレースフレンジをあしらったカーテンの上部を、  
ギャザーに仕立てたスタイル。フェミニンで優しい雰囲気、  
小窓でも掃き出し窓でも似合うスタイル。

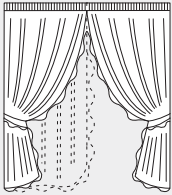
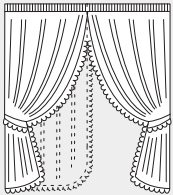
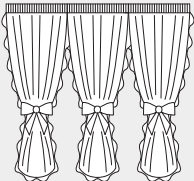
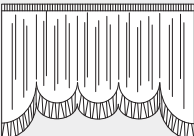
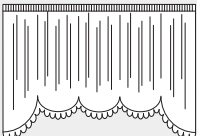
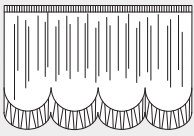
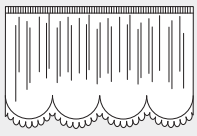
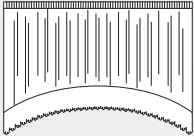
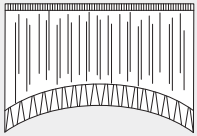
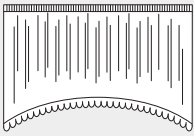


#### 仕様説明

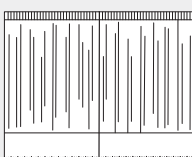
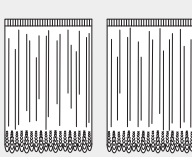
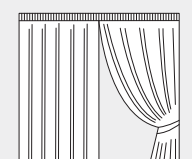
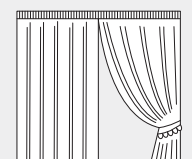
- 上部仕様：ギャザーヒダ(約2.5倍ヒダ)
- ギャザータイプ：3種類から選択
  - ・75mm巾ユニバーサルギャザーテープ
  - ・75mm巾フレアギャザーテープ
  - ・50mm巾ユニバーサルギャザーテープ(指定がない場合は75mm巾ユニバーサルギャザーテープ使用)
- フック仕様：ギャザーフック
- 取付方法：天井付・正面付を選択
- 耳部仕様：三つ巻き仕様
- 裾部仕様：レースフレンジ仕様  
6種類の中から選択※  
(レースフレンジについてはP.36をご覧ください)
- タッセル：レースフレンジ付き  
タッセル付属
- 開き方：両開き仕様(標準)・片開き仕様

※どのレースフレンジをお選び頂いても価格は均一です。

## ソーイングスタイル仕様説明

スタイル	仕様説明	スタイル	仕様説明
	<b>Style no.11</b> <b>センタークロス</b> (共生地フリル) <ul style="list-style-type: none"> <li><input type="checkbox"/> 上部仕様: ギャザーヒダ</li> <li><input type="checkbox"/> ヒダ倍率: 2.5倍</li> <li><input type="checkbox"/> 摘 要: フリル巾6~8cm</li> <li><input type="checkbox"/> 両開き・片開き: 両開き仕様</li> <li><input type="checkbox"/> タッセル: フリルタッセル付</li> </ul>		<b>Style no.12</b> <b>センタークロス</b> (レースフレンジ) <ul style="list-style-type: none"> <li><input type="checkbox"/> 上部仕様: ギャザーヒダ</li> <li><input type="checkbox"/> ヒダ倍率: 2.5倍</li> <li><input type="checkbox"/> 両開き・片開き: 両開き仕様</li> <li><input type="checkbox"/> タッセル: レースフレンジタッセル付</li> </ul>
	<b>Style no.15</b> <b>セパレーツ</b> <ul style="list-style-type: none"> <li><input type="checkbox"/> 上部仕様: ギャザーヒダ</li> <li><input type="checkbox"/> ヒダ倍率: 2.5倍</li> <li><input type="checkbox"/> 摘 要: フリル巾6~8cm</li> <li><input type="checkbox"/> 両開き・片開き: 固定タイプ</li> <li><input type="checkbox"/> タッセル: リボンタッセル付</li> </ul>		<b>Style no.16</b> <b>スカルップM型</b> (マクラメ) <ul style="list-style-type: none"> <li><input type="checkbox"/> 上部仕様: ギャザーヒダ</li> <li><input type="checkbox"/> ヒダ倍率: 2.5倍</li> <li><input type="checkbox"/> 摘 要: 裾マクラメ仕様</li> <li><input type="checkbox"/> 開 口 部: 丈の約20%(最大30cmまで) 3ウェーブのみ</li> <li><input type="checkbox"/> 両開き・片開き: 片開き仕様 <input type="checkbox"/> タッセル: —</li> </ul>
	<b>Style no.17</b> <b>スカルップM型</b> (共生地フリル) <ul style="list-style-type: none"> <li><input type="checkbox"/> 上部仕様: ギャザーヒダ</li> <li><input type="checkbox"/> ヒダ倍率: 2.5倍</li> <li><input type="checkbox"/> 摘 要: 裾フリル巾16cm</li> <li><input type="checkbox"/> 開 口 部: 丈の約20%(最大30cmまで)</li> <li><input type="checkbox"/> 両開き・片開き: 片開き仕様</li> <li><input type="checkbox"/> タッセル: —</li> </ul>		<b>Style no.18</b> <b>スカルップM型</b> (レースフレンジ) <ul style="list-style-type: none"> <li><input type="checkbox"/> 上部仕様: ギャザーヒダ</li> <li><input type="checkbox"/> ヒダ倍率: 2.5倍</li> <li><input type="checkbox"/> 摘 要: 裾レースフレンジ仕様</li> <li><input type="checkbox"/> 開 口 部: 丈の約20%(最大30cmまで)</li> <li><input type="checkbox"/> 両開き・片開き: 片開き仕様</li> <li><input type="checkbox"/> タッセル: —</li> </ul>
	<b>Style no.19</b> <b>スカルップW型</b> (共生地フリル) <ul style="list-style-type: none"> <li><input type="checkbox"/> 上部仕様: ギャザーヒダ</li> <li><input type="checkbox"/> ヒダ倍率: 2.5倍</li> <li><input type="checkbox"/> 摘 要: 裾フリル巾16cm</li> <li><input type="checkbox"/> 開 口 部: 20cm</li> <li><input type="checkbox"/> 両開き・片開き: 片開き仕様</li> <li><input type="checkbox"/> タッセル: —</li> </ul>		<b>Style no.20</b> <b>スカルップW型</b> (レースフレンジ) <ul style="list-style-type: none"> <li><input type="checkbox"/> 上部仕様: ギャザーヒダ</li> <li><input type="checkbox"/> ヒダ倍率: 2.5倍</li> <li><input type="checkbox"/> 摘 要: 裾レースフレンジ仕様</li> <li><input type="checkbox"/> 開 口 部: 20cm</li> <li><input type="checkbox"/> 両開き・片開き: 片開き仕様</li> <li><input type="checkbox"/> タッセル: —</li> </ul>
	<b>Style no.25</b> <b>アーチ</b> (マクラメ) <ul style="list-style-type: none"> <li><input type="checkbox"/> 上部仕様: ギャザーヒダ</li> <li><input type="checkbox"/> ヒダ倍率: 2.5倍</li> <li><input type="checkbox"/> 摘 要: 裾マクラメ仕様</li> <li><input type="checkbox"/> 開 口 部: 丈の約20%(最大30cmまで)</li> <li><input type="checkbox"/> 両開き・片開き: 片開き仕様</li> <li><input type="checkbox"/> タッセル: —</li> </ul>		<b>Style no.26</b> <b>アーチ</b> (共生地フリル) <ul style="list-style-type: none"> <li><input type="checkbox"/> 上部仕様: ギャザーヒダ</li> <li><input type="checkbox"/> ヒダ倍率: 2.5倍</li> <li><input type="checkbox"/> 摘 要: 裾フリル巾16cm</li> <li><input type="checkbox"/> 開 口 部: 丈の約20%(最大30cmまで)</li> <li><input type="checkbox"/> 両開き・片開き: 片開き仕様</li> <li><input type="checkbox"/> タッセル: —</li> </ul>
	<b>Style no.27</b> <b>アーチ</b> (レースフレンジ) <ul style="list-style-type: none"> <li><input type="checkbox"/> 上部仕様: ギャザーヒダ</li> <li><input type="checkbox"/> ヒダ倍率: 2.5倍</li> <li><input type="checkbox"/> 摘 要: 裾レースフレンジ仕様</li> <li><input type="checkbox"/> 開 口 部: 丈の約20%(最大30cmまで)</li> <li><input type="checkbox"/> 両開き・片開き: 片開き仕様</li> <li><input type="checkbox"/> タッセル: —</li> </ul>		

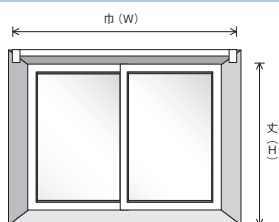
## ソーイングスタイル仕様説明

スタイル	仕様説明	スタイル	仕様説明
	<b>Style no.28 マクラメ</b> <ul style="list-style-type: none"> <li>□ 上部仕様: ギャザーヒダ</li> <li>□ ヒダ倍率: 2.5倍</li> <li>□ 摘 要: 裾マクラメ仕様</li> <li>□ 両開き・片開き: 両開き仕様(片開き可)</li> <li>□ タッセル: タッセル付</li> </ul>		<b>Style no.30 エンブroidアリー</b> <ul style="list-style-type: none"> <li>□ 上部仕様: ギャザーヒダ</li> <li>□ ヒダ倍率: 2.5倍</li> <li>□ 両開き・片開き: 両開き仕様(片開き可)</li> <li>□ タッセル: タッセル付</li> </ul>
	<b>Style no.40 シームレス</b> <ul style="list-style-type: none"> <li>□ 上部仕様: ギャザーヒダ</li> <li>□ ヒダ倍率: 2.5倍</li> <li>□ 摘 要: 裾ウエイトテープ巻き込みロック</li> <li>□ 両開き・片開き: 両開き仕様(片開き可)</li> <li>□ タッセル: タッセル付</li> </ul>		<b>Style no.43 レースフレンジ</b> <ul style="list-style-type: none"> <li>□ 上部仕様: ギャザーヒダ</li> <li>□ ヒダ倍率: 2.5倍</li> <li>□ 摘 要: 裾レースフレンジ仕様</li> <li>□ 両開き・片開き: 両開き仕様(片開き可)</li> <li>□ タッセル: レースフレンジタッセル付</li> </ul>

## ソーイングスタイル採寸方法・注文方法

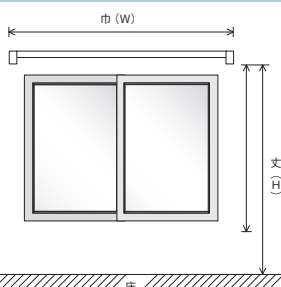
## ストレート窓の場合

## 窓枠の内側に取付ける場合



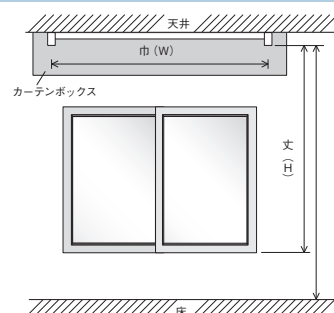
- 仕上り巾(W)はレールの端から、端までのサイズ。
- 仕上り丈(H)はランナーから窓枠の下より10~20mm引いたサイズ。

## 窓枠の外側に取付ける場合



- 仕上り巾(W)はレールの端から、端までのサイズ。
- 仕上り丈(H)はランナーから床より20mm引いたサイズ。または、好みのサイズ。

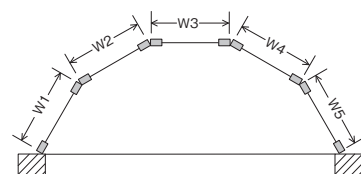
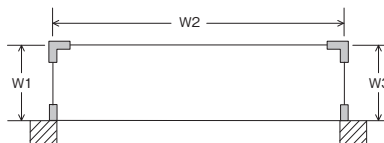
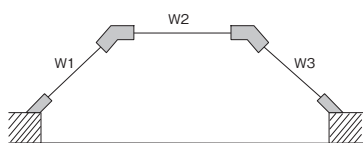
## カーテンボックスに取付ける場合



- カーテンボックスに取付けの場合は中のレールの巾(W)と、ランナーより床から20mm引いたサイズ。または、好みのサイズ。

## 出窓の場合

- 仕上り巾(W)は、 $W1+W2+\dots+Wn$ のレールの総延長のサイズ。
- 仕上り丈(H)は、ランナーから出窓の床より10mm引いたサイズ。



## ソーイングスタイルのご注文方法

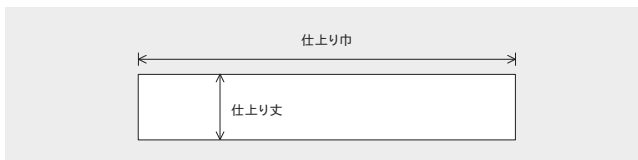
- ① スタイル番号と生地品番をご指定ください。  
例) スクラップM型(共生地フリル)で  
生地品番FD-55394をご使用の場合。  
17-55394
- ② 仕上りサイズは巾(W)×丈(H)を  
それぞれ10mm単位でご指定ください。  
セパレーツをご注文の場合は1ピースの  
仕上り巾(W)×丈(H)とピース数をご指定ください。
- ③ 上部に使用されるギャザーテープをご指定ください。  
■ ユニバーサルギャザーテープ (75mm)  
■ フレアギャザーテープ (75mm)  
■ ユニバーサルギャザーテープ (50mm)
- ④ レースフレンジおよびマクラメをご使用の場合は、  
それぞれ品番をご指定ください。
- ⑤ 取付方法(天井付け または 正面付け)をご指定ください。
- ⑥ セット数をご指定ください。

## ストレートバランス

ストレートでシンプルなバランスです。



生地ヨコ取り（上部裏面 面ファスナー・スポンジ付仕様）



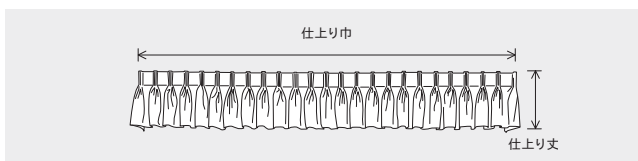
- 上部仕様 フラット
- 上部裏面仕様 釘打ち仕様・面ファスナー仕様（オスの面ファスナー付属）を選択
- 裾部仕様 三つ巻き本縫い
- 生地取り タテ取りまたはヨコ取り（無地商品はヨコ取りをおすすめします。）
- 仕上り巾 仕上り巾に奥行も含みます。
- 仕上り丈 カーテン丈×約15%（推奨）  
※裏面スポンジ付仕様の場合（最大仕上り丈：40cm）。
- 取付方法 正面付け
- オプション ・裏面スポンジ付仕様  
（スポンジを付けることにより生地に張りを持たせ美しく仕上がります。）  
・裾フレンジ付仕様  
（フレンジについてはP.26、29をご覧ください。）

## 三つ山バランス

上部を三つ山ヒダでつまんだバランスです。



（左右奥行部リターン15cm、上部裏面 面ファスナー仕様）



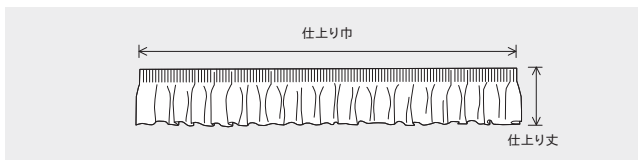
- 上部仕様 三つ山ヒダ（2.5倍）
- 上部裏面仕様 面ファスナー仕様（オスの面ファスナー付属）・フック仕様を選択  
（フック仕様の場合、天井付・正面付を選択）
- 裾部仕様 三つ巻き本縫い
- 生地取り タテ取り
- 仕上り巾 仕上り巾に奥行も含みます。  
（奥行き部リターン仕様の場合は寸法をご指定ください。）
- 仕上り丈 カーテン丈×約15%（推奨）
- 取付方法 正面付け（フック仕様の場合は、天井付・正面付を選択）

## ギャザーバランス

上部をギャザーテープでつまんだバランスです。



（ユニバーサルギャザーテープ、上部裏面 面ファスナー仕様）



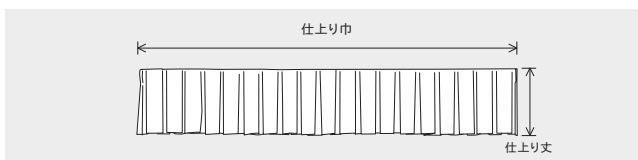
- 上部仕様 ギャザーヒダ（2.5倍）
- ギャザータイプ ユニバーサルギャザーテープ・フレアーギャザーテープより選択  
（指定がない場合は、ユニバーサルギャザーテープになります。  
ギャザーテープについてはP.36をご覧ください。）
- 上部裏面仕様 ギャザーフック仕様・面ファスナー仕様（オスの面ファスナー付属）を選択  
（指定がない場合は、ギャザーフック仕様になります。  
ギャザーフックについてはP.36をご覧ください。）
- 裾部仕様 三つ巻き本縫い
- 生地取り タテ取り
- 仕上り巾 仕上り巾に奥行も含みます。
- 仕上り丈 カーテン丈×約15%（推奨）
- 取付方法 正面付け（ギャザーフック仕様の場合は、天井付・正面付を選択）

## 箱ヒダバランス

上部を箱ヒダでつまんだバランスです。



（左右奥行部リターン15cm、上部裏面 面ファスナー仕様）



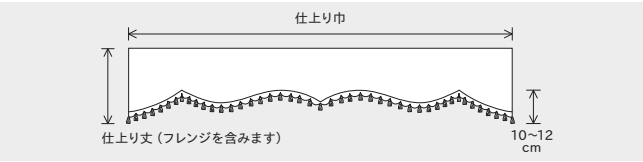
- 上部仕様 箱ヒダ（2.5倍）
- 上部裏面仕様 釘打ち仕様・面ファスナー仕様（オスの面ファスナー付属）を選択
- 裾部仕様 三つ巻き本縫い
- 生地取り タテ取り
- 仕上り巾 仕上り巾に奥行も含みます。  
（奥行き部リターン仕様の場合は寸法をご指定ください。）
- 仕上り丈 カーテン丈×約15%（推奨）
- 取付方法 正面付け

# フラットバランスデコカット

裾に装飾的なカットを施したバランスです。



(左右奥行き15cm・スポンジ付仕様) FD-55102



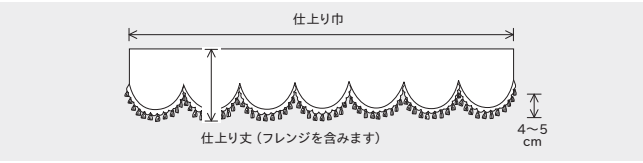
- 上部仕様 フラット
- 上部裏面仕様 裏面 面ファスナー仕様 (オスの面ファスナー付属)
- 裏面仕様 専用スポンジ仕様、裏地付き
- 裾部仕様 フレンジ仕様の場合5種類から選択 (フレンジについてはP.29をご覧ください。)
- 生地取り タテ取りまたはヨコ取り (無地商品はヨコ取りをおすすめします。)
- 仕上り巾 仕上り巾に奥行きも含まれます。 (ボックス付の場合は奥行きサイズをご指定ください。)
- 仕上り丈 カーテン丈×約15% (推奨) ただし最小20cm以上
- デコカット高低差 10~12cm
- 取付方法 正面付け

# フラットバランススカラップ

裾にスカラップカットを施したバランスです。



生地ヨコ取り (左右奥行き15cm・スポンジ付仕様)



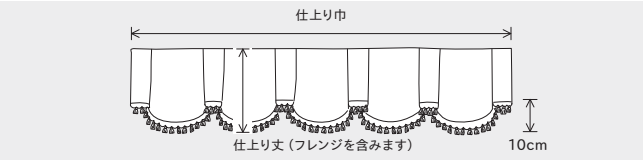
- 上部仕様 フラット
- 上部裏面仕様 面ファスナー仕様 (オスの面ファスナー付属)
- 裾部仕様 フレンジ仕様の場合5種類から選択 (フレンジについてはP.29をご覧ください。)
- 生地取り タテ取りまたはヨコ取り (無地商品はヨコ取りをおすすめします。)
- 仕上り巾 仕上り巾に奥行きも含まれます。 (ボックス付の場合は奥行きサイズをご指定ください。)
- 仕上り丈 カーテン丈×約15% (推奨) ただし最小20cm以上
- 山の高低差 仕上り丈24cm以下: 約4cm  
仕上り丈25cm以上: 約5cm
- 取付方法 正面付け
- オプション ・裏面スポンジ付仕様 (スポンジを付けることにより生地に張りを持たせ美しく仕上がります。)

# キングストンバランス

生地1巾で1スワッグをつかったバランスです。



(左右奥行き15cm)



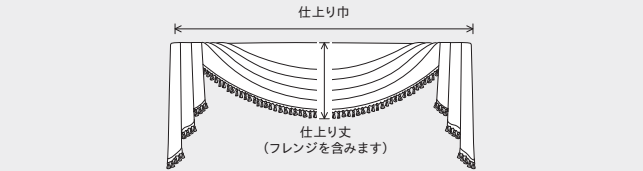
- 上部仕様 フラット
- 上部裏面仕様 面ファスナー仕様 (オスの面ファスナー付属)
- 裾部仕様 フレンジ仕様の場合5種類から選択 (フレンジについてはP.29をご覧ください。)
- 生地取り タテ取り (1スワッグの最大巾50cm)
- 仕上り巾 仕上り巾に奥行きも含まれます。 (ボックス付の場合は奥行きサイズをご指定ください。)
- 仕上り丈 カーテン丈×約15% (推奨)
- 山の高低差 約10cm
- 取付方法 正面付け

# スワッグバランス (ワンスワッグ)

ゆったりとした1つのスワッグでつくりだすバランスです。サイドにテールをあしらっています。



(左右奥行き15cm)



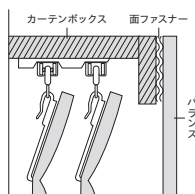
- 上部仕様 フラット
- 上部裏面仕様 裏面 面ファスナー仕様 (オスの面ファスナー付属)
- 裾部仕様 フレンジ仕様の場合5種類から選択 (フレンジについてはP.29をご覧ください。)
- 生地取り スワッグ: ヨコ取り サイド飾り: タテ取り (裏地無し標準) ※サイド飾り: 生地により裏面が目立つ場合は裏地付をおすすめします。
- 仕上り巾 最大270cm、仕上り巾に奥行きは含まれません。
- スワッグ数 1スワッグのみ
- 仕上り丈 カーテン丈×約20% (推奨)
- サイド飾り丈 スワッグ仕上り丈の約2倍
- 取付方法 正面付け

※製品は3つのパーツに分かれています。

## バランスバリエーションのご注文方法

- ① バランスのタイプをご指定ください。
- ② 品番をご指定ください。
- ③ 裾がフレンジ仕様の場合、使用する品番をご指定ください。(フレンジはP.29をご覧ください。)
- ④ 仕上りサイズは巾(W)×丈(H)をそれぞれ10mm単位でご指定ください。
  - ・ボックス付けの場合、正面巾および左右奥行の有無とその寸法をご指定ください。
  - ・サイド飾りのあるバランスをご指定の場合は、サイド飾りの仕上り巾をご指定ください。
  - ・サイド飾りに裏地をつける場合、使用する品番をご指定ください。
- ⑤ 枚数をご指定ください。  
※各オプション縫製、取付方等をご希望の場合はご指定ください。

カーテンボックスに  
面ファスナーによる  
取付け方法



バランスの裏面に付けた面ファスナーで  
カーテンボックスに正面付けする。

※面ファスナーは確実に固定するため  
釘やタッカー等で打ち付けをおすすめします。

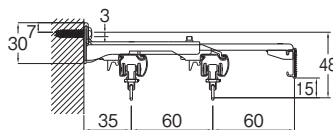
## バランス取付けに推奨のバランスレールのご紹介

## ニューバランス

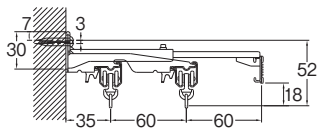
カーテンの上飾りバランスを作り上げるバランスレール。

レール断面図  
(単位 mm)

ネクスティ  
ダブルブラケット付



エリート  
ダブルブラケット付

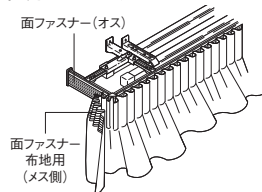


ニューバランスレールのブラケットは組み合わせるレールの上に乗せるように  
して壁面にビスで取付けてください。

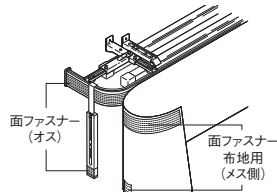
## 特 長

面ファスナーとの組み合わせで手軽に  
スタイルバランスを演出できるレールです。  
ニューデラック、エリート、ウィンピアなど一般レールと組み合わせができます。

## 直角コーナータイプ

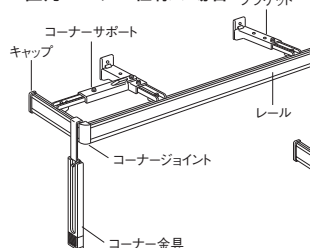


## 55Rコーナータイプ

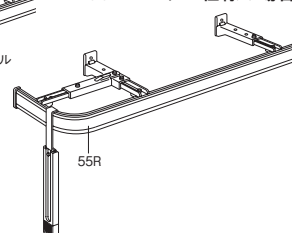


## ニューバランスセット図

直角コーナー仕様の場合



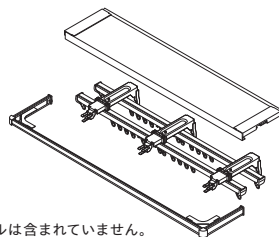
55R コーナー仕様の場合



## ニューバランスカバートップセット

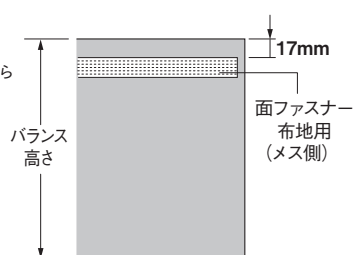
■対応製品：ネクスティ・エリート天井付ダブルブラケット

カバートップセットなら光漏れを抑え、省エネ効果を高めます。

ニューバランス  
カバートップセット図

※セット内容にカーテンレールは含まれていません。  
カーテンレール・ブラケットは別途手配してください。

面ファスナーの位置  
カバートップの厚みがあるため、バランス上部から  
17mm下げた位置に  
面ファスナーを縫製して  
ください。



詳細はトソー株式会社の  
「カーテンレール」カタログにてご確認ください。

## クッション

インテリア空間には欠かせない演出アイテムです。インテリアとファブリックに合わせて、5タイプのデザインよりお選びください。



**プレーンクッション**

サイズ：45cm×45cm、40cm×40cm



**パイピングクッション**

サイズ：45cm×45cm、40cm×40cm



**フリル付クッション**

サイズ：45cm×45cm、40cm×40cm  
(フリルの幅は含みません)



**フレーム付クッション**

サイズ：45cm×45cm、40cm×40cm  
(フリルの幅は含みません)



**ボルスタークッション**

サイズ：30R×60cm、20R×40cm

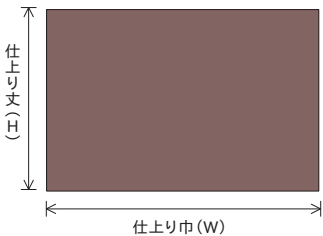
### クッションのご注文方法

- ① クッションのスタイルと生地品番をご指定ください。  
例) プレーンクッション、品番 55154
- ② 仕上りサイズと数量をご指定ください。  
例) W45 × H45 1個
- ③ 中材の有り無しをご指定ください。  
例) 中材有り

※使用状況やメンテナンス条件によっては、  
ピリング(毛羽立ち・毛玉)等が発生する場合があります。

## ベッドスロー

ベッド周りには欠かせない演出アイテムです。



### ベッドスローのご注文方法

- ① スタイル名称：ベッドスローをご指定ください。
- ② 品番をご指定ください。
- ③ 仕上りサイズは、(W)×丈(H)をそれぞれ10mm単位でご指定ください。

※生地はヨコ使いで製作します。タテ使い希望の場合はご指定ください。

※使用状況やメンテナンス条件によっては、ピリング(毛羽立ち・毛玉)等が発生する場合があります。

## ハイパー遮光カーテン

### 遮光1級・遮熱・遮音の機能を持つ多機能商品

多機能カーテンは特殊な生地構造により、高い遮光・遮熱・遮音性能に優れた商品です。  
 室外からの強い日差しや、夜間の室外への光漏れ、戸外の騒音が気になる方、  
 趣味のホームシアターを楽しみたい方など、生活をより快適に過ごすために最適な機能を備えています。



#### 遮光性

遮光1級(遮光率99.99～100%)の高い遮光性能。  
 JISL 1055A 法によるもの



#### 遮熱性

太陽光による熱を反射し室内温度の上昇を抑える。



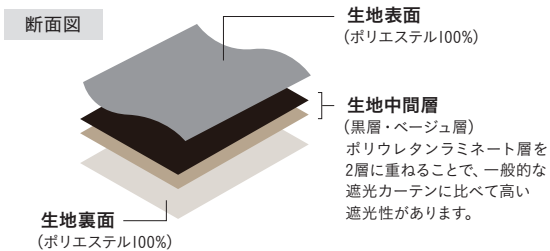
#### 遮音性

特に高音域の遮断を効果的に、室内外への遮音効果を高める。

生地間にポリウレタンラミネート層を挟む4層構造。

#### ハイパー遮光カーテンの特長

- 形態安定加工・形状記憶加工に対応  
 生地の表裏が共に熱に強いポリエステル素材の生地なので、  
 どちらの加工も対応し、生地本来のドレープ性の良さを実現。  
 デザイン性をそのままに遮熱・遮音効果をもたせています。
- キズが付きにくい  
 生地の裏面がひっかきに強いポリエステル生地なので  
 コーティング生地に比べると光漏れを防げます。
- シャープシェード サンカット対応



P.172 FD-55347～55349



P.173 FD-55350～55352



P.172 FD-55347～55349

## ラミネート遮光カーテン

### 遮光1級・遮熱の機能を持つ多機能商品

生地の裏面にシルバーのポリウレタン樹脂をラミネートしているため、遮熱効果も期待できます。



#### 遮光性

遮光1級(遮光率99.99～100%)の高い遮光性能。  
 JISL 1055A 法によるもの

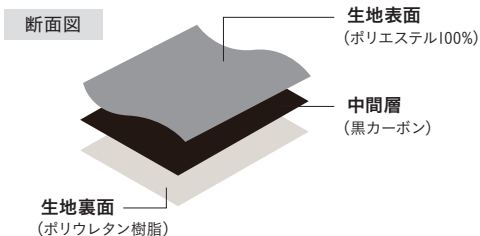


#### 遮熱性

太陽光による熱を反射し室内温度の上昇を抑える。

#### ラミネート遮光カーテンの特長

- より高い遮光性能  
 淡色でも遮光1級(A++)を取得しています。
- キズが付きにくい  
 従来のコーティング商品よりも当之无愧に強くキズがつきにくい仕様です。  
 (使用状況によってはキズがつく可能性があります)
- シャープシェード サンカット対応



P.174 FD-55353・55354



P.174 FD-55353・55354



## 遮熱性

ハイパー遮光(FD-55347～55352)は、生地間にポリウレタンラミネート層を挟むことで太陽光などによる熱を反射し、室内温度の上昇を抑える効果があります。

また、ラミネート遮光(FD-55353・55354)は、生地の裏面にポリウレタン樹脂をラミネートすることで同様の効果を発揮します。いずれも省エネ対策に優れたカーテンです。

カーテンなし…生地なし

一般品(シアード)…ブレンボイル(FD-55392同等品)

一般品(ドレープ)…ブレンボ生地

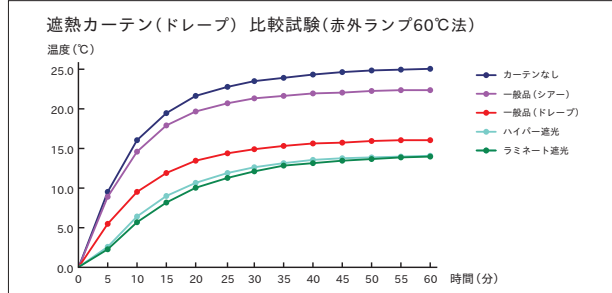
ハイパー遮光(ラミネート中間層加工)…FD-55352

ラミネート遮光(裏面ポリウレタンラミネート)…FD-55354

※ハイパー遮光(FD-55347～55352)の他の配色にも、同じ加工が施されています。おおよその目安として、ほぼ同じ数値をご参照ください。

※ラミネート遮光のFD-55353も、FD-55354と同じ加工が施されています。おおよその目安として、ほぼ同じ数値をご参照ください。

### 自主基準試験(省エネ効果算出用)



### 省エネ効果(目安算出) 上記試験の1時間後の値を目安に独自算出

試験結果(算出目安) 各カーテン使用時での比較

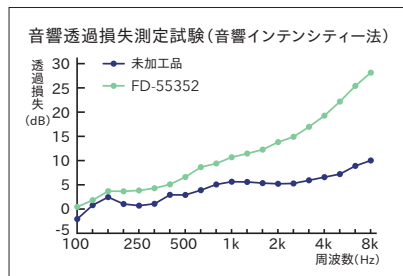
(一時間後の値より)	上昇温度(℃)	上昇温度差(℃)	遮熱効果(%)	削減電力量(kWh/年)	削減電気代(円/年)	削減CO <sub>2</sub> (kg)
カーテンなし	24.2	—	—	—	—	—
一般品(シアード)	21.6	—	—	—	—	—
一般品(ドレープ)	15.5	6.1	28.2	184.5	4,982	79.1
ハイパー遮光	13.6	8.0	37.0	241.9	6,531	103.8
ラミネート遮光	13.5	8.1	37.5	244.9	6,612	105.1

※昼間の遮熱による比較 … 一般品シアードとの比較



## 遮音性

ハイパー遮光(FD-55347～55352)は、通常のカーテンよりも室内外への遮音効果を高めています。



### [透過損失]

ある材料で音を遮った時にどれくらい音が低下するかという目安です。(値が大きいほど遮音性能があるといえます)透過損失(dB)は、10dBで約10分の1程度(音がほぼ半減して聞こえる)、20dBで約100分の1程度(非常に小さく聞こえる)減少した感覚になります。

### [dB(デシベル)]

音の大きさ。10dBの透過損失があると耳では半分程度に音が小さくなったと感じるといわれています。

### [Hz(ヘルツ)]

音の高低を周波数で表します。これは1秒間あたりの振動数のことで、人間の聞こえる範囲は20～20000Hzとされています。

**使用上のご注意** この商品は遮音効果を持っていますが完全に音や光を遮断するものではありません。遮音性能や遮光性能は使用環境・施工状況によって異なります。特に低音域の遮音性能(固体伝播音)に関しての性能はありませんのでご注意願います。

未加工品…FD-55352 未加工品

試験方法: 音響透過損失測定 音響インテンシティー法(残響室—無響室)

試験条件: 38.9㎡の残響室と159㎡の無響室の間に80×80cmの窓枠に生地を貼り付け、

残響室より音が発生し無響室で測定。透過損失(dB)＝残響室—無響室

※これらの性能は試験に基づく試験値であり、性能を保証するものではありません。

音の大きさは音との距離や音の周波数によって感じ方が違ってきます。

下記一覧は参考値として表示しています。

参考音圧 (dB)			参考周波数 (Hz)		
レベル	音圧 (dB)		レベル	周波数 (Hz)	
静か	0 ~ 20	ささやき	低	125	一般男性の声
	20 ~ 40	静かな住宅街		250	一般女性の声
	40 ~ 60	自動車車内		440	時報(ビッピ)
	60 ~ 80	地下鉄内		880	時報(ボン)
	80 ~ 100	工場作業音		1K	救急車などのサイレン音
煩い	100 ~ 120	コンサート演奏	高	2K	踏切(遮断機)音
				4K	ピアノ(高音)
				8K	ジェット機

※一般的に日常生活で望ましいと言われるのは40～60dBとされています。



## 吸音(ベルベット) FD-55158～55162

### ベルベットカーテンの特長

- **反射抑制効果(吸音効果)** 生地特有のクオリティ(パイル織)の艶は残しつつ、光や音の反射を抑制する効果があります。そのため室内での反射や反響を抑え、落ち着いた視聴空間を演出します。
- **ベルベットカーテンと反射・反響のしくみ** ベルベットカーテンは独特のクオリティ(パイル織)から音響施設や視聴環境に適した生地の一つだと考えられます。

**ベルベットの生地表面図**  
(イメージ図)

光は主に繊維または糸の断面や先端の毛足に当たるので反射面積が少ないため、光の反射を抑制します。音も同じく毛足の奥に届くまでの間に細かな反響や毛足間の空気層をくり返し通ることで音の反射を抑える効果があります。

**一般カーテンの生地表面図**  
(イメージ図)

一般に使われているカーテンは織り方の特性から糸の側面が出やすくなっています。そのため反射が面としておこりやすくなり、光や音の反射がベルベットに比べて起こりやすくなります。

## プライバシー

プライバシー保護の効果をカーテンの遮光率をもとに、商品サンプルの下に表示しています。

自社基準	<ul style="list-style-type: none"><li>商品全点の遮光率 (JIS L 1055 A法) を基準に生地規格も含め判別。</li><li>レースは昼間の室内の見え方や、ミラーレースなど反射で室内が見えなくなる規格商品。</li><li>上記 2 項目を基準にレースは <b>プライバシー①～③</b> の 3 段階に分類。</li></ul> <p>※プライバシー表示は、あくまでご購入の際の参考目安として表示しています。</p>
------	--

### 昼のプライバシー レースの場合

昼間の室内は生地越しに  
どのように見えているのか？

＜試験方法＞  
昼間(自然光)の実際の窓周りの条件下(下写真)で、  
室内照明を点灯し遮光率の異なるレースを設置し、  
室内の透け具合を確認、透け方によって3段階に分類。

プライバシー等級	数値基準 (遮光率)	プライバシー等級の効果
<b>プライバシー①</b>	70%以上 もしくはミラー効果	室内がほとんど透けて見えない。 もしくは反射面がある。
<b>プライバシー②</b>	50%以上 ～ 70%未満	室内がうっすらと透けて見える。
<b>プライバシー③</b>	50%未満	室内が透けて見えやすい。

高い  
遮光性  
低い

※遮光率が高いほど  
プライバシー性能は  
高くなります。  
また、反射面を有す  
ることでプライバシー  
性能は高くなり  
ます。

※個々の使用条件 (照明の設置場所、向き、明るさ、日照、窓ガラスの反射率等) により効果は異なります。



※ウェーブロン®、ミラーレースなど、光を反射させる機能商品につきましても **プライバシー①** を表示しています。

※施工写真は参考写真であり目安の一例です。実際は生地ごとに内外からの見え方が変わりますので商品ごとに確認することをお勧めします。



## ミラーレース

日中のプライバシーを守るミラーレースです。



ミラーレース



一般レース ※施工写真は参考イメージによるものです。

### ● プライバシー保護

ハーフミラーのように昼間、太陽光などの室外からの光を反射させプライバシー守ります。  
特に昼間の太陽光が入りやすい窓にお勧めです。



WAVERON® ウェーブロン®  
ウェーブロン®

夜間照明をつけても室内が見えにくいカーテンです。



ウェーブロン® (夜間)



一般レース(夜間) ※施工写真は参考イメージによるものです。

ウェーブロン®／採光拡散／超耐光

### ● 昼・夜のプライバシー保護

特殊な原糸形状(四つ山偏平糸)の乱反射を使い日中・夜間のプライバシーを守ります。



## 採光拡散

外からの視線を遮りつつ、窓から差し込む光を広範囲に拡散させ、光の偏りを軽減します。



カーテンなし



採光拡散レース



一般的なミラーレース

一般的なミラーレースやウェーブロン®は採光性が低くなる(暗くなる)傾向にありますが、採光拡散レースは適度な光を室内に取り込みながら、プライバシーを守ります。



## 超耐光

太陽光などの強い光に変色しにくい耐光性のあるカーテンです。強い日差しなど、窓際のカーテンの日焼けに強く、白さを保ちます。超耐光レースは、耐光堅牢度7級以上(通常レース4級以上)

※超耐光商品はこれらの糸を一部使用した商品です。使用環境による経年劣化など、品質を保証するものではありません。




遮熱カーテン (レース)

(一社)日本インテリア協会 (NIF) の統一マークです。

糸レベルでの加工や編み組織などで遮熱効果を持たせたカーテンです。

参考資料：サーモグラフィーによる熱比較写真(レース)



試験室に提出試料(1.5倍ヒダ)を取り付け、窓の外側から室内に向けて投光機による照射を行う。  
サーモグラフィーを用いて照射2時間後の直射部(ソファ)を撮影する。(温度レンジ52℃～20℃)  
※なお、これらの画像は測定環境下(日時・気温)において試験状態が異なる場合があります。温度差につきましては下記試験値を参考願います。



※涼しや®は帝人フロンティア株式会社の商標登録商品です。上記商品は涼しや®の糸を一部使用した商品です。

特殊な金属酸化物を封入したポリエステル繊維を使用し、遮熱効果・断熱効果を持たせたカーテンです。また糸自体にUVカット効果も持たせています。夏は遮熱効果で涼しく、冬は断熱効果で快適に、オールシーズン省エネに貢献します。

涼しや®の特長

遮熱効果	断熱効果	UVカット効果
夏の暑い日差しを遮り お部屋の温度上昇を抑えます。	冬は寒い外気温に左右されにくい お部屋の快適環境を実現します。	太陽光(紫外線)の反射・吸収効果を 持たせています。

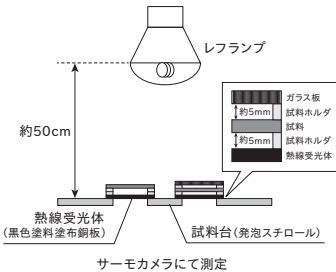
遮熱レースの定義



- (1)表示基準 … 一般のシアーカーテンと比較して、節電対策上の相対的效果が認められ、  
(3)の判定基準に適合するシアーカーテン及びスクリーン類に表示。
- シアーカーテンとは、レース、ボイル、オーガージー、エンブroidアリー、ケースメント、薄手の生地のプリントカーテンのことをいい、これ等のカーテンの内下記(2)試験方法及び(3)判定基準に適合したカーテンを総称して「遮熱レース」と呼ぶ。「遮熱レース」は、室内温度の上昇を抑制すると共に、昼間の室内における歩行や簡易な作業が可能なることを確保するものであり、一般のシアーカーテンと比較して節電対策上の相対的效果が認められるものである。また、遮熱効果のあるロールスクリーンやブリーツスクリーンなどのスクリーン類については、「遮熱レース」の規格に準拠したもの(遮光スクリーンを除く)と同様に扱うものとする。

(2)試験方法

試験方法	試験条件
カケン レフランプ法 (インテリア)	① 熱線受光体(黒色塗料塗布銅板を設置)の約5mm上に試験体を保持し、更にその上約5mmにガラス板を設置し試験体とする
	② 指定側面からランプ(100V500W)を約50cmの距離で15分間照射して熱線受光体の表面温度をサーモカメラを用いて経時的に測定する
	③ 試験は試験体とブランクの位置を入れ替えて2回測定し、平均値を試験結果とする
	④ ブランクとして試験片※なしの試験体を対角線上に設置し、同時に測定を行い遮熱率を算出する



※試験片とは  
試験片の大きさ:縦120mm×横110mmとする。  
試験片の抽出は公明性・信頼性の観点に基づき  
可能な限り生地の特性を想定させる部位とする。  
このため試料は1平米程度の提出を原則とする。

カケンレフランプ法による試験結果

遮熱率	品 番			
25% 以上	55403 55412	55404 55418	55406 55421	55410
30% 以上	55044 55396 55405 55423 55428	55045 55399 55411 55424 55429	55046 55400 55417 55426	55365 55401 55422 55427
35% 以上	55042 55408 55419	55043 55413 55425	55047 55414	55407 55416

(3)判定基準 次の判定基準に合格するものを適合品とする。

項目	判定基準
遮熱率	25%以上・小数点第1位四捨五入
遮光率	99.4%未満(採光率0.6%以上)



ハイパー遮熱(レース) FD-55042・55043 / 55407・55408

遮熱効果が高く、遮熱率が一定以上であるシアーカーテンには、当社独自の「ハイパー遮熱マーク」を表示しています。

※レース：遮熱率50%以上、ボイル：遮熱率40%以上



## UVカット効果

(一社)日本インテリア協会(NIF)の統一マークです。

レース(ボイル)全点にUVカット率をランク表示しました。

室内の日焼けなどの原因といわれる紫外線のカット率を、独自の基準で3ランクに分けました。  
紫外線遮蔽率が判定基準(70%以上)に適合する商品にはUVカットマークを表示しています。

### 表示について

UVカットランクは、各商品の生地の上に表示しています。

UVカット率 50~70%

フライバシー②



FD-55000\*

ナチュラル

UVカット率  
70%以上



太陽光が強く差し込む部屋に最適です。紫外線を70%以上カットする商品には上のマーク表示をしています。

UVカット率 70%以上

UVカット率 50%~70%

適度な透け感と、紫外線カットの効果がある商品です。

UVカット率 50~70%

UVカット率 50%未満

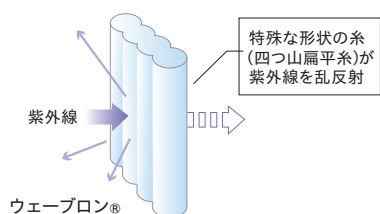
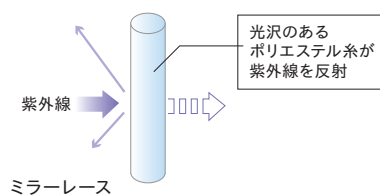
デザイン性や薄地特有の透け感を生かした商品です。

UVカット率 ~50%未満

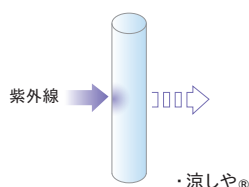
※試験方法：分光光度計・全波長域平均法(250nm~400nm)

### UVカット効果を高める要素

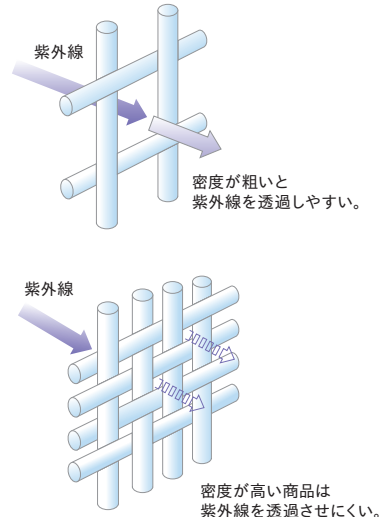
- ① 光沢のある糸や、特殊形状の糸が紫外線を反射させる。



- ② 繊維自体に紫外線を反射する繊維を使用することで、透過を低減させる。



- ③ 生地目の隙間が少なく、紫外線が透過しにくい。



### UVカット率 70%以上の「レース」

特殊な糸や織り方・編み方の相乗効果によってUVカット率70%以上※の商品があります。  
一般のレースと比べ高いUVカット効果を発揮します。特に紫外線などが気になる窓への対策商品としてお勧めです。

※…試験方法：分光透過率試験 分光光度計・全波長域平均法(紫外線：280~400nm)によるもの

特に紫外線の中の波長域には「生活紫外線(UV-A 波長域約320~380nm)」と呼ばれるものがあり、生活紫外線は窓ガラスを透過し、室内の日焼けなど日常生活に影響を与えます。

### UVカット効果(70%以上)の商品一覧

品番	UVカット率	品番	UVカット率	品番	UVカット率	品番	UVカット率	品番	UVカット率
55032	81.4%	55196	80.9%	55403	70.9%	55413	90.3%	55425	80.1%
55033	83.9%	55369	71.7%	55404	83.2%	55414	88.0%	55426	77.3%
55042	84.8%	55383	70.6%	55405	90.7%	55415	72.2%	55427	72.4%
55043	90.0%	55396	79.5%	55406	75.8%	55416	85.5%	55428	80.5%
55044	83.2%	55399	70.1%	55407	92.6%	55417	75.1%	55429	83.3%
55045	84.4%	55400	75.8%	55408	94.2%	55419	73.3%		
55046	84.1%	55401	76.3%	55409	71.2%	55421	70.5%		
55047	84.1%	55402	83.9%	55412	75.3%	55422	76.2%		

UVカット率…上記、試験方法値(1ー透過率)によるもので、これらの値は性能を保証するものではありません。



遮光

(一社)日本インテリア協会(NIF)の統一マークです。

遮光性能を持たせ、光がもれにくいカーテンです。遮光率を基準に、それぞれ遮光1級・2級・3級と表示しました。遮光1級については、NIF法に基づき5段階に分類し表記しております。遮光性能表により用途・目的に応じてご使用ください。

使用上のご注意

- 本遮光率は生地、遮光率を表すものであり、カーテンの縫製方法、レースの取付方法によって、室内の照度は変動しますのでご注意ください。特に、1級の生地を使用される場合には、上部、下部、サイド、合わせ目、ピンホール等による光の漏れが気になりますのでご注意ください。
- 各照度と状態表現の関係については照明学会編「ライティングハンドブック」に基づいています。

〔機能性基準〕遮光性能表

試験方法：JIS L 1055 A法

等級	遮光1級	遮光2級	遮光3級
遮光率	99.99%以上	99.80%以上～99.99%未満	99.40%以上～99.80%未満
照度	0ルクス以上～10ルクス以下	10ルクス超～200ルクス以下	200ルクス超～600ルクス以下
照度に関する状態表現	人の顔の表情が識別できないレベル	人の顔あるいは表情がわかるレベル	人の表情はわかるが事務作業には暗いレベル

※ラミネート加工やコーティング加工の遮光性カーテンは、ご使用条件により樹脂が劣化しクリーニングできない場合があります。その場合には、表面のホコリを掃除機で吸い取り、表面は軽く水分を含んだスポンジで汚れを取るようにしてください。

※遮光率(級)はあくまで試験基準によるものです。吊った際に視覚的に相違を感じる場合があります。また、遮光1級は「完全遮光」を意味するものではありません。

※照度に関する状態表現は、各遮光級カーテンを閉めた場合の室内状態の目安として記載しています。

遮光カーテンの遮光性評価方法 NIF法(特許 第5437308号)

●遮光1級(A++)～(C)

遮光率99.99%以上の遮光1級は「人の顔の表情が識別できないレベル」の暗さを担保していますが、人の視覚は非常に敏感で、かすかな光も捉えることができるためNIFではNIF法(特許 第5437308号)に基づき遮光1級を更に5段階に分類し表記しております。

表記	目視度合(イメージ)	状態説明
遮光1級(A++)		生地からほとんど光を感じません。
遮光1級(A+)		生地からわずかに光を感じます。
遮光1級(A)		生地から光を感じるが、生地の織り組織や色は分かりません。
遮光1級(B)		生地から光を感じ、生地の織り組織や色も分かります。
遮光1級(C)		生地全体は薄明るく見えるが、人の表情が識別できない暗さです。

NIF法(特許 第5437308号)

暗室内の電照パネル上に遮光1級のカーテンなどの試験体をかざし、全体的な光の透過の見え方、光漏れの有無や多寡を目視で判定し、光を遮蔽する度合により区分します。

遮光1級(A++)～(C)の商品一覧

品番	表記	品番	表記	品番	表記	品番	表記	品番	表記
55015	(C)	55230	(A+)	55296	(C)	55322	(C)	55342	(A+)
55016	(C)	55237	(C)	55300	(C)	55323	(C)	55345	(C)
55017	(C)	55244	(C)	55302	(C)	55324	(C)	55346	(C)
55018	(C)	55245	(C)	55304	(C)	55325	(C)	55347	(A)
55019	(C)	55264	(C)	55305	(C)	55326	(C)	55348	(A)
55020	(C)	55265	(C)	55307	(C)	55327	(C)	55349	(A++)
55021	(C)	55269	(C)	55308	(C)	55328	(C)	55350	(A)
55025	(C)	55270	(C)	55309	(C)	55329	(A)	55351	(A)
55162	(C)	55271	(C)	55310	(C)	55330	(A+)	55352	(A)
55168	(C)	55272	(C)	55311	(B)	55331	(C)	55353	(A++)
55171	(C)	55275	(C)	55312	(B)	55332	(C)	55354	(A++)
55172	(C)	55276	(C)	55313	(A)	55333	(C)	55443	(C)
55173	(C)	55280	(C)	55314	(A)	55334	(C)	55445	(B)
55174	(B)	55283	(C)	55315	(C)	55335	(C)	55451	(B)
55175	(C)	55284	(C)	55316	(C)	55336	(C)	55452	(A)
55176	(C)	55286	(C)	55317	(B)	55337	(C)	55453	(A++)
55177	(C)	55287	(C)	55318	(B)	55338	(C)		
55178	(C)	55288	(C)	55319	(C)	55339	(C)		
55179	(C)	55292	(C)	55320	(C)	55340	(C)		
55180	(C)	55295	(C)	55321	(C)	55341	(B)		



## ウォッシュャブル

(一社)日本インテリア協会(NIF)の統一マークです。

ご家庭の洗濯機で手軽に丸洗いができます。  
収縮がほとんどなく早く乾きます。

### 使用上のご注意

- カーテン縫製は、ポリエステル製芯地・縫製糸をご使用ください。
- フックなどは必ず取り外して洗濯してください。
- 脱水はある程度たんで軽くかけてください。
- 乾燥機の使用はご遠慮ください。縮み等の原因となります。
- 陰干しをしてください。

### [機能性基準]

試験項目	基準
寸法変化率	タテ±1%以内 ヨコ±2%以内
外観	外観が良好であること
染色堅牢度	変退色4級以上 汚染4級以上

※試験は生地で行っていますので、最終の縫製された製品を窓に吊った状態との数値とは異なる場合もありますのでご了承ください。



## 制電

(一社)日本インテリア協会(NIF)の統一マークです。

静電気によるごみやホコリが付きにくいカーテンです。  
制電性の糸を使用することにより静電気の発生をおさえます。  
また洗濯後も制電効果はほとんど変わりません。

### [機能性基準]

JIS L 1094 摩擦帯電圧測定法温度・湿度状態20℃ 40%RHにより  
3000V以下又は、JIS L 1094 摩擦帯電電荷量測定法  
温度・湿度状態20℃ 40%RHにより7μC/m<sup>2</sup>以下



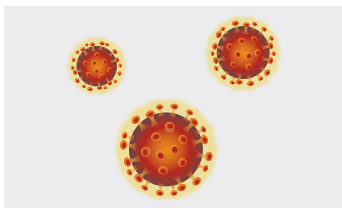
抗ウイルス加工

## SEK (抗ウイルス加工)

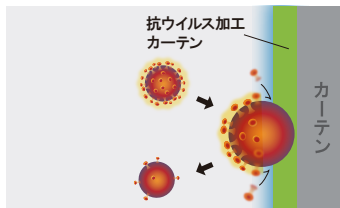
(一社)繊維評価技術協議会の認証マークです。

繊維上の特定のウイルスの数を減少させます。

抗ウイルス加工カーテンのしくみ (※イメージ図)



特定のウイルスは「エンベロープ」と言われる、  
脂肪・タンパク質・糖タンパク質からできて  
いる膜(※脂質性の膜)でできています。



抗ウイルス加工を施したカーテンに触れる  
ことでエンベロープ(脂質性の膜)を変性  
させます。



抗かび加工

## SEK (抗かび加工)

(一社)繊維評価技術協議会の認証マークです。

繊維に付着した特定のかびの発育を抑制します。

### ●優れた抗かび性能

繊維上の特定のかびの発育を抑制します。  
FD-55417はクロカビ、アオカビで効果が認められています。



## 防汚

洗濯時に汚れが落ちやすいカーテンです。汚れが気になり始めたら、洗濯してもとの白さに。ご家庭でも汚れを落としやすく、また洗濯液からの再汚染も少なく、白さを長く保つことができます。

試験方法：ポリ袋内にタバコの煙を入れ、105℃の乾燥機にて2時間熱処理  
(付着サンプル)その後、洗濯を1回実施(洗濯後サンプル)

※これらの試験は比較のための試験であり、試験基準や品質を保証するものではありません。

### 使用上のご注意

- 洗濯5回ぐらいまでは汚れ防止効果を発揮します。それ以降ゆるやかに低下します。

### [機能性基準] (タバコのヤニによる比較実験)

	原布	付着布	洗濯後
SR 加工品			
一般品 SR 未加工品			

## air\*refre エアリフレ

深呼吸しよう！いつでも快適空間が持続します。

エアリフレは、従来の紫外線だけでなく蛍光灯などの室内の光（※可視光～550nm）に反応し、ホルムアルデヒドなどのVOCやたばこ臭や生ゴミなどの生活臭に含まれる成分を吸着・分解する新世代型室内対応の消臭加工です。

### ● VOC

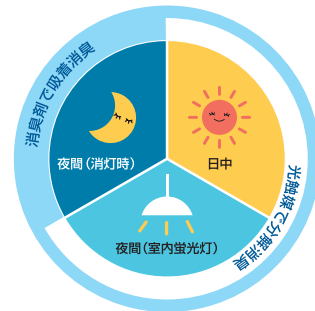
建材や塗料に含まれる成分の一部である、ホルムアルデヒド・トルエン・スチレンなどのVOCを吸着・分解する機能を持っています。

### ● 消 臭

タバコ臭などに含まれる成分、ピリジンや硫化水素から生ゴミ臭などに含まれるトリメチルアミン、ペット臭に含まれるメチルメルカプタンなどの生活臭を分解します。

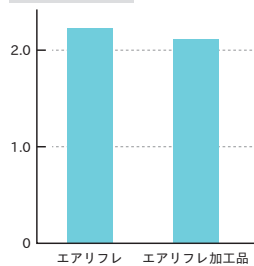
### ● 抗 菌

エアリフレに使われている光触媒の原料(TiO<sub>2</sub>)には、黄色ブドウ球菌をはじめとする細菌の増殖を抑制する効果があります。



#### 参考試験(抗菌性試験)

##### 静菌活性値



試験方法：JIS R 1702：2012、ガラス密着法  
供試菌：黄色ブドウ球菌

#### ガラス密着法

活性値	算出法
静菌活性値 (SL)	$SL = M_{BL} - M_L$ $M_{BL} : \text{Log (光照射8時間後の標準布の生菌数)}$ $M_L : \text{Log (光照射8時間後の光触媒加工布の生菌数)}$

紫外線放射照度0.1mW/cm<sup>2</sup>のブラックライト照射下で試験を実施  
ガラス密着法 (JIS R 1702)の基準値  
静菌活性値 (SL) ≥ 2.0

※これらの試験結果は試験値であり性能を保証するものではありません。



## 防カビ

特定のカビの増殖を抑えるカーテンです。効果は生地上だけで、高温多湿の環境下ではカビが発生する場合があります。

試験方法：JIS Z 29112018 カビ抵抗性試験方法に基づく。

供試カビ：①NBRC 6352(アオカビ)、NBRC 6347(ケタマカビ)、NBRC 6113(ミロセシウム)以上3種の混合  
②NBRC 6348(クロカビ)

判定方法：JIS Z 2911 カビ抵抗性試験 表示方法による

- 0：試料又は試験片の接種した部分に菌糸の発育が認められない（右側の数値は発育阻止巾のmm数）
- 1：試料又は試験片の接種した部分に認められる糸の発育部分の面積は全面積の1/3を越えない
- 2：試料又は試験片の接種した部分に認められる菌糸の発育部分の面積は全面積の1/3を超える

試験結果：※二枚重ねにて試験実施

※これらの試験結果は試験値であり性能を保証するものではありません。

	未加工品	加工品
供与カビ①	 判定 2	 判定 0-12mm
供与カビ②	 判定 2	 判定 0-25mm



## 花粉キャッチ


アレルギーの原因となる花粉やホコリをキャッチするカーテンです。洗濯すると花粉ゼロになり、機能はそのままご使用いただけます。

**FCOT® エフコット®**

コットンのような風合いの、丈夫で速乾性のあるポリエステル繊維です。

### フィルター機能の秘密は、独自の繊維構造

花粉やホコリをつかまえるやすいのは、繊維にクリンプ(縮れ)があるからです。一般的なカーテンの2倍以上のキャッチ率で、外から室内への花粉やホコリの侵入を抑えます。



### 〔電顕写真〕(ボイルカーテン)

	通常品	FCOT®
初期状態		
疑似花粉噴射後		

※「FCOT® (エフコット®)」は帝人フロンティア(株)の登録商標です。

※「FCOT® (エフコット®)」のネーミングには、「Filter (フィルター)の働きをもつ、Cotton like (コットンライク)な素材」という意味が込められています。



## ノネナル消臭


加齢臭などに含まれる成分ノネナルの消臭に効果のある商品です。特に初期段階での消臭性に優れた商品です。

使用薬剤：95%2-ノネナル

ガス濃度：0.6 ppb

試料：加工布／未加工布を5リットルテトラパックに12g投入し  
試料容器3リットルで実施(4g/1)

【参考試験】(30人の官能試験)



※これらの試験結果は試験値であり性能を保証するものではありません。



## 防災

(一社)日本インテリア協会(NIF)の統一マークです。

消防法施工規則に基づく防災性能試験に合格した、燃えにくい製品に表示します。

難燃系の繊維を使用したり薬剤を使用することで、生地を燃えにくくしており、火災時などの燃え広がりを遅らせます。

※防災とは、燃えにくい性質のことを意味しており、燃えないものではありません。火気に注意したお取り扱いをお願いします。

### カーテンの防災規制について

地下街や人の集まる建築物など消防法により規制をうける場所では、防災性能のある[防災カーテン]を使用し、カーテン1枚ごとに見やすい箇所に[防災ラベル]をつけることが法令で義務づけられています。また、規制をうける建築物だけでなく、火災から生命・財産を守るためにも一般住宅でも[防災カーテン]のご使用をおすすめいたします。消防法により規制され、法に定められた燃えにくい性質のことを[防災性能]といい、防災性能のあるカーテンが防災カーテンです。燃えないものではありませんので、火気に注意したお取り扱いをお願いします。

**防災ラベル** 防災性能は、耐洗濯性を基準に分類されます。防災ラベルは6種類です。必要なラベルを縫製上りのカーテンにつけてください。(洗濯後、防災効力を失うものについては再加工が必要です。)

**\*再加工は必ず認定を受けた防災処理業者で行ってください。**

(イ) 縫付

水洗い洗濯及びドライクリーニングについて基準に適合するもの




(ロ) 縫付

水洗い洗濯について基準に適合するもの



(ハ) 縫付

ドライクリーニングについて基準に適合するもの



(ニ) ちょう付

洗濯後は再防災処理の必要のあるもの




(ホ) ちょう付

洗濯後再防災処理したもの



(ヘ) ちょう付

洗濯後再防災処理したもの



防災カーテンの原反には、下記下げ札をつけています。  
※原反のラベルは(イ)から(ニ)までの4種に分かれています。

**縫製上のご注意**  
(防災ラベル)をつけるのは、消防庁長官より登録を受けた「防災表示認定業者」に限られています。



**防災防火対象物(抜粋)** 防災カーテンを使用しなければならない場所

消防法第8条の3で指定されたもの

高層建築物(高さ31mを超える建築物)、地下街

消防法施工令第4条の3で指定されたもの

- (1) イ. 劇場、映画館、演芸場又は観覧場  
ロ. 公会堂又は集会場
- (2) イ. キャバレー、カフェ、ナイトクラブその他これらに類するもの  
ロ. 遊技場又はダンスホール
- (3) イ. 待合、料理店その他これらに類するもの  
ロ. 飲食店
- (4) 百貨店、マーケットその他の物品販売業を営む店舗又は展示場
- (5) イ. 旅館、ホテル又は宿泊所
- (6) イ. 病院、診療所又は助産所  
ロ. 老人福祉施設、有料老人ホーム、老人保護施設、救護施設、更生施設、児童福祉施設(母子寮及び児童更正施設を除く)身体障害者更正看護施設(身体障害者を収容するものに限る)精神薄弱者看護施設又は精神障害者社会復帰施設
- ハ. 幼稚園、盲学校、聾学校又は養護学校
- (9) 公衆浴場のうち蒸気浴場・熱気浴場その他これらに類するもの
- (12) 映画スタジオ又はテレビスタジオ
- (16) 複合用途防火対象物の部分で、前各項の防災防火対象物の用途のいずれかに該当する用途に供されているもの
- (16)の3 建築物の地階(16の2項に掲げるものの各階を除く)連続して地下道に面して設けられたものと当該地下道とを合わせたもの(1)項から(4)項まで、(5)項イ、(6)項又は(9)項イに掲げる防火対象物の用途に供される部分が存するものに限り



## グリーン購入法適合商品

再生ペット樹脂から得られるポリエステルを使用したグリーン購入法適合商品です。

※このマークは、インテリアファブリックス産業活性化協議会の「グリーン購入法適合品」統一マークです。

### カーテン 布製ブラインド [判断基準] (2017年2月)

使用される繊維(天然繊維及び化学繊維)のうち、ポリエステル繊維又は植物を原料とする合成繊維を使用した製品については、次のいずれかの要件を満たすこと。

- ① 再生PET樹脂から得られるポリエステル繊維が、繊維部分全体重量比で25%以上使用されていること。  
ただし、繊維部分全体重量に占めるポリエステル繊維重量が50%未満の場合は、再生PET樹脂から得られるポリエステル繊維が、繊維部分全体重量比で10%以上、かつ、ポリエステル繊維重量比で50%以上使用されていること。
- ② 再生PET樹脂から得られるポリエステル繊維が、繊維部分全体重量比で10%以上使用されていること、かつ、製品使用後に回収及び再利用又は再生利用のためのシステムがあること。
- ③ 再生PET樹脂のうち、故繊維から得られるポリエステル繊維が、繊維部分全体重量比で10%以上使用されていること。
- ④ 植物を原料とする合成繊維であって環境負荷低減効果が確認されたものが、繊維部分全体重量比で25%以上使用されていること、かつ、バイオベース合成ポリマー含有率が10%以上であること。
- ⑤ 植物を原料とする合成繊維であって環境負荷低減効果が確認されたものが、繊維部分全体重量比で10%以上使用されていること、かつ、バイオベース合成ポリマー含有率が4%以上であること。さらに、製品使用後に回収及び再利用又は再生利用のためのシステムがあること。

### 【配慮事項】

- ① 臭素系防炎剤の使用が可能な限り削減されていること。
- ② 製品使用後に回収及び再利用又は再生利用のためのシステムがあること。
- ③ 製品に使用される繊維には、可能な限り未利用繊維又は反毛繊維が使用されていること。
- ④ 製品の包装又は梱包は、可能な限り簡易であって、再生利用の容易さ及び廃棄時の負荷低減に配慮されていること。

## カーテンの取扱い表示について

洗濯などの取扱方法を日本工業規格（JIS L 0001）に基づいて表示しています。洗濯やアイロン掛けをする際は、必ず取扱い表示をご確認ください。クリーニング業者には、取扱い表示に基づき洗濯するようご依頼ください。

### 洗濯処理の記号



液温は40℃を限度とし、洗濯機で弱い洗濯処理ができる。



洗濯処理はできない。

### 漂白処理の記号



漂白処理はできない。

### 乾燥処理の記号



洗濯処理後のタンブル乾燥処理はできない。



日陰でのつり干し乾燥がよい。

### アイロン仕上げ処理の記号



底面温度110℃を限度としてスチームなしでアイロン仕上げ処理ができる。



アイロン仕上げ処理はできない。

### ドライクリーニング処理の記号



石油系溶剤（蒸留温度150℃～210℃、引火点38℃～）での弱いドライクリーニング処理ができる。

### ウェットクリーニング処理の記号



弱いウェットクリーニング処理ができる。



ウェットクリーニング処理はできない。

※タンブラー乾燥は避けてください。

ドラム式乾燥機の乾燥は、風合い・寸法変化が起きることがあります。使用は避けてください。

○取扱い表示 家庭用品品質表示法に基づき、適切なメンテナンスが行えるよう、それぞれのカーテンに合った取扱い表示ラベルを生地4mに付1枚添付しています。

## 取扱い表示一覧

価格表に記載してある取扱い表示の内容について、下図をご参照ください。

なお、生地をご注文いただいた際は、それぞれのカーテンに合った取扱い表示ラベルを生地4mにつき1枚同封の上出荷しております。

エ-17



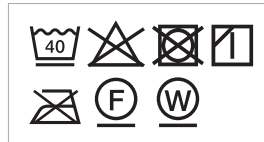
リ-30



あて布使用

左記 リ-30 の取扱い表示は、形態安定・形状記憶加工後に、取扱い表示が変わります。

リ-33



形状記憶・形態安定加工品

## カーテンのお手入れ方法

### 日頃のお手入れ

#### ● カーテンのお手入れ、忘れていませんか？

カーテンの汚れの原因は、空気中のほこりやタバコのヤニ、キッチンから出る煙などです。

日頃から、お掃除の際生地を傷めないよう軽くふりはたくか、軽く掃除機をかけるなどしてほこりを落としてください。

また、カーテンレールや窓ガラスもお手入れすることをおすすめします。

カーテンレールや窓ガラスの汚れは、カーテンへ移りやすいだけでなく、ほこりやごみが水分を含むことで、カビも発生しやすくなります。

また、結露もカビや汚れの原因になりますので、こまめにお手入れを行ってください。

#### ● どのくらいの割合で洗濯すればいいの？

ドレープカーテンは年に1回程度、レースカーテンは年に2～3回程度が目安となります。

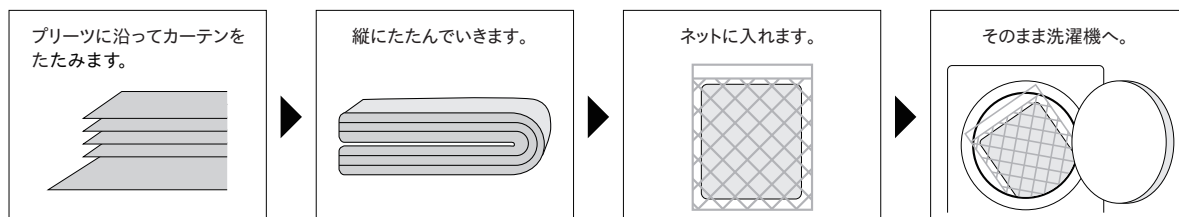
時間が経つほど汚れが落ちにくくなるだけでなく、繊維の脆化の原因となります。

## 自宅での洗濯方法

### 洗い方

1. 必ず取扱表示をチェックし、水洗いができるものであるか確認してください。
2. 洗濯機で洗える場合、カーテンのほこりははたき、フックを全部外します。
3. カーテンをプリーツだたみにして、ネットに入れます。  
一度にあまり多く詰め込むことは避け1～2枚までとしてください。
4. 洗濯機の設定を「弱水流(お持ちの洗濯機の説明書をご覧ください。)」にし、水量は「最大」にしてください。  
水温は「40℃以下」で行います。
5. 洗剤は、デリケートな衣類用の中性洗剤または、弱アルカリ性洗剤をご使用ください。
6. 脱水は短時間で行い、乾燥機の使用は縮みの原因となりますので、避けてください。

【ポイント】プリーツだたみにすることで、ピンときれいなプリーツを保ちます。



※手洗いやつけ置き洗いをする場合

30℃以下のぬるま湯で押し洗いをしてください。もみ洗いをするとシワがつきやすくなるのでご注意ください。その他は、洗濯機洗いと同じです。

また、汚れのひどい時には、つけ置き洗いがおすすめです。取扱表示に書いてある液温にて30分から1時間ぐらいつけた後、洗濯機または手洗いで洗濯してください。

### 干し方

1. 元のカーテンレールに吊り、自然乾燥させるのがおすすめです。  
吊る前には、必ずカーテンレールを掃除し、床には水滴でぬれないようにタオルやビニールなどを敷いたほうがよいでしょう。  
窓ガラスなども掃除をしておく、カーテンに汚れがつくのを防ぐことができます。
2. レールに吊った後、全体を軽く下に引っ張り寸法を整えます。また、全面を手でたたくと乾燥後にある程度シワを防止できます。
3. 屋外で干すときは、必ず陰干しにしてください。
4. 乾燥機は使用しないでください。生地が変質したり、縮んだりする恐れがあります。

### アイロンのかけ方

必ず、取扱表示を確認し、その指示に従ってください。

### クリーニングについて

クリーニングに出すときは、必ずカーテンからフックをはずしてください。丈の縮みや形態安定加工のくずれなど防止のため、乾燥時の取扱温度には十分注意してもらってください。その他、クリーニング店にて取扱表示を相互で確認してください。

### 汚れがついたときは？

汚れがついてしまったときは、すぐにふき取るようにしてください。落ちにくい汚れは、衣料用中性洗剤を薄めたものを布に含ませ、下にきれいな布を当てた状態で、上からたたくようにします。または、洗剤をしみこませた布でつまむようにふき取る方法もあります。いずれも汚れが広がらないように注意してください。

※台所用洗剤や漂白剤、消毒液などは、使用しないでください。生地が変色する場合があります。

## 正しい収納方法

カーテンは、室内外の空気にさらされ、見た目以上に汚れているものです。  
カビや虫食いなどを防ぐためにも、必ず洗濯してから収納しましょう。

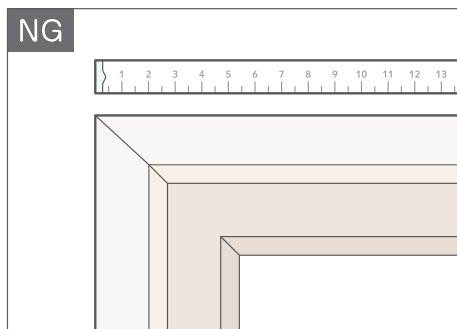
1. カーテンを洗濯し、十分に自然乾燥させてください。カーテンをよりよい状態に保つためには、プリーツだたみがおすすめです。
2. たたんだカーテンは、湿気などからカーテンを守るためにビニール袋に入れて保管します。なお、圧縮袋はおすすめできません。  
生地によっては、シワがつき取れにくくなる恐れがあります。

# How to Measure

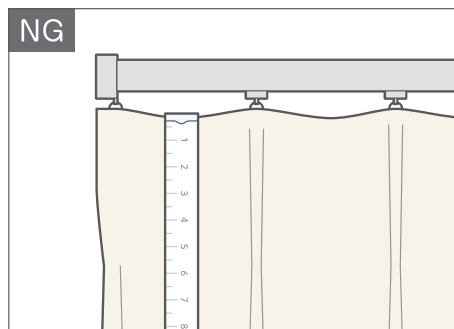
## カーテンの測り方

### 1 カーテンのサイズは必ずレールが付いた状態で測りましょう。

レールがついていない状態で測らない。



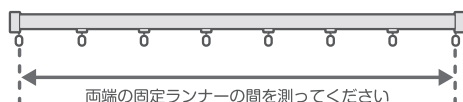
ご使用中のカーテンを直接測らない。



### 2 巾(ヨコ)を測りましょう。 レールの種類によって測り方が違うので注意しましょう。

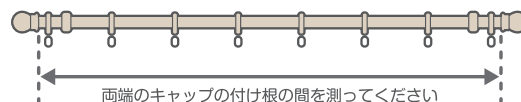
#### 機能性レールの場合

レールの両端にある固定されたランナー  
(輪っか)の間を測ります。



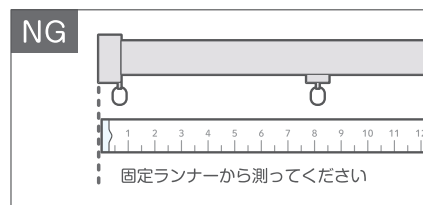
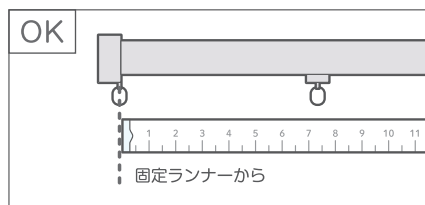
#### 装飾レールの場合

両端にある装飾キャップの付け根  
(ランナーが動く最大まで)の間を測ります。



#### 巾(ヨコ)を測るときの注意点

採寸は必ずランナー(輪っか)の中央から測るようにしてください。



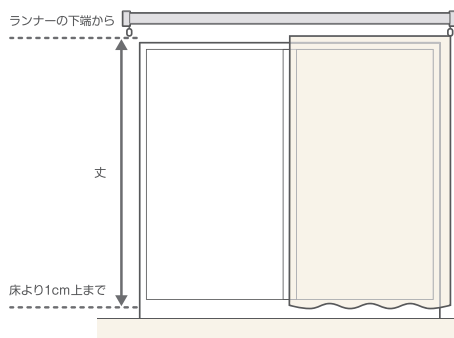
カーテンにゆとりをもたせるために、測った長さに3%足した長さがカーテンの巾(ヨコ)サイズです。

(例)  $\frac{180\text{cm}}{\text{測ったレールの長さ}} \times 1.03 = \frac{185\text{cm}}{\text{カーテンの巾(ヨコ)}}$  (小数点以下は四捨五入)

### 3 次に丈（タテ）を測りましょう。

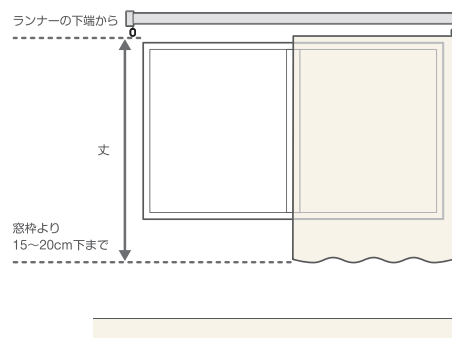
#### 掃出し窓の場合

ランナー（輪っか）の下端から垂直にメジャーを垂らし、床より1cmほど上までの長さを測ってください。



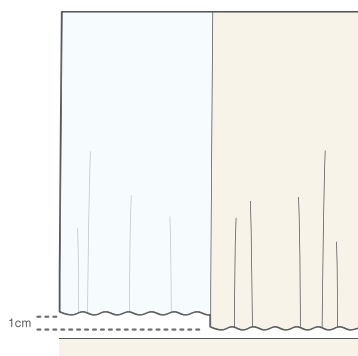
#### 腰窓の場合

ランナー（輪っか）の下端から垂直にメジャーを垂らし、窓枠より20cmほど下までの長さを測ってください。




- ドレープとレースの2枚を掛けるとき

手前の生地より奥（窓側）の生地が1cm短くなるようにしてください。



- 手前に家具や手すりを設置したいとき

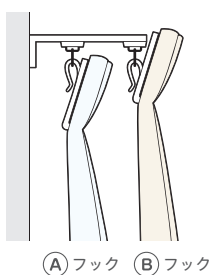
置きたい家具の高さや手すりの取付位置とカーテンが重ならないように、長さをお好みで調節してください。



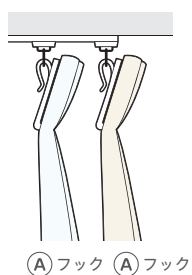
### 4 天付け・正面付けを確認しましょう。

#### 機能性レールの場合

- 正面付け

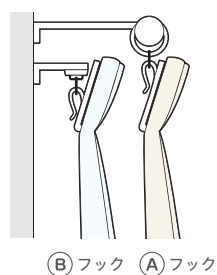


- 天井付け

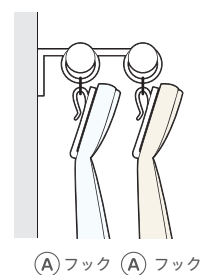


#### 装飾レールの場合

- 段差タイプ



- 水平タイプ



カテゴリー	FD 見本帳掲載頁	品 番	価 格 (円 /㎡)	価 格 (円 /m)	巾 (cm)	ヨコ 使い	リ ピ ー ト (cm)		組 成		防 炎 ラ ベ ル 表 示	取 扱 い 表 示	生 産 国	備 考
							タテ	ヨコ	タテ	ヨコ				
セ ン テ イ オ	3	FD-55001～ 55006	7,860	24,000	305	○	—	—	ポリエステル100%		(イ)	リ-30	トルコ製	ウォッシュャブル
	5	FD-55007・ 55008	8,850	27,000	305	○	19.4	91.7	ポリエステル100%		(イ)	リ-30	トルコ製	ウォッシュャブル
	7	FD-55009・ 55010	8,840	25,200	285	○	37.0	43.5	ポリエステル100%		(イ)	リ-30	トルコ製	ウォッシュャブル
	9	FD-55011・ 55012	18,050	19,500	108		19.7	18.7	キュブラ16% レーヨン84%	キュブラ100%	(ニ)	エ-17	日本製	
	11	FD-55013～ 55016	6,200	9,000	145		—	—	ポリエステル100%		(イ)	リ-30	日本製	遮光・ウォッシュャブル
	13	FD-55017～ 55021	9,200	9,200	100		—	—	ポリエステル100%		(イ)	リ-30	日本製	遮光・ウォッシュャブル
	15	FD-55022～ 55025	6,400	9,600	150		—	—	ポリエステル100%		(イ)	リ-30	日本製	遮光・ウォッシュャブル
	17	FD-55026～ 55028	12,000	36,000	300	○	5.7	5.2	ポリエステル100%		(イ)	リ-30	トルコ製	ウォッシュャブル
	19	FD-55029～ 55031	7,800	24,600	315	○	—	—	ポリエステル100%		(イ)	リ-30	トルコ製	ウォッシュャブル
	21	FD-55032・ 55033	6,300	18,600	295	○	17.5	25.0	ポリエステル100%		(イ)	リ-30	日本製	UV・ウォッシュャブル
	23	FD-55034・ 55035	3,800	11,400	300	○	30.0	0.9	ポリエステル100%		(イ)	リ-30	日本製	ウォッシュャブル
	24	FD-55036～ 55038	3,000	4,500	150		—	—	ポリエステル100%		(イ)	リ-30	日本製	ウォッシュャブル
	25	FD-55039～ 55041	3,370	9,800	290	○	—	—	ポリエステル100%		(イ)	リ-30	日本製	ウォッシュャブル
	26	FD-55042・ 55043	2,800	8,400	300	○	—	—	ポリエステル100%		(イ)	リ-30	日本製	遮熱・ハイパー遮熱・UV
	27	FD-55044・ 55045	3,200	9,600	300	○	—	—	ポリエステル100%		(イ)	リ-30	日本製	遮熱・UV・ウォッシュャブル
	28	FD-55046・ 55047	3,400	10,200	300	○	—	—	ポリエステル100%		(イ)	リ-30	日本製	遮熱・UV・ウォッシュャブル
モ ダ ン	31	FD-55048	6,000	9,000	150		30.0	50.0	ポリエステル100%		(イ)	リ-30	中国製	ウォッシュャブル
	33	FD-55049	4,800	14,400	300	○	300.0	10.0	ポリエステル100%		(イ)	リ-30	中国製	ウォッシュャブル
	34	FD-55050・ 55051	4,400	6,600	150		48.5	50.0	ポリエステル100%		(イ)	リ-30	日本製	ウォッシュャブル
	35	FD-55052・ 55053	8,000	11,200	140		24.0	17.5	ポリエステル100%		(イ)	リ-30	日本製	ウォッシュャブル
	37	FD-55054・ 55055	6,480	9,400	145		37.5	24.1	ポリエステル100%		(イ)	リ-30	日本製	ウォッシュャブル
	38	FD-55056・ 55057	6,800	9,600	141		40.0	23.5	ポリエステル100%		(イ)	リ-30	日本製	ウォッシュャブル
	39	FD-55058・ 55059	7,000	9,800	140		40.3	70.0	ポリエステル100%		(イ)	リ-30	日本製	ウォッシュャブル
	40	FD-55060・ 55061	6,600	9,900	150		40.0	25.0	ポリエステル100%		(イ)	リ-30	日本製	ウォッシュャブル
	41	FD-55062・ 55063	7,300	7,300	100		49.5	33.3	ポリエステル100%		(イ)	リ-30	日本製	ウォッシュャブル
	42	FD-55064・ 55065	6,800	9,600	141		50.5	17.7	ポリエステル100%		(イ)	リ-30	日本製	ウォッシュャブル
	43	FD-55066・ 55067	5,600	8,300	148		38.3	49.5	ポリエステル100%		(イ)	リ-30	日本製	ウォッシュャブル
	44	FD-55068・ 55069	7,300	7,300	100		51.0	33.0	ポリエステル100%		(イ)	リ-30	日本製	ウォッシュャブル
	45	FD-55070・ 55071	6,200	9,000	145		2.0	2.0	ポリエステル100%		(イ)	リ-30	日本製	ウォッシュャブル
	46	FD-55072	5,790	8,000	138		4.3	8.6	ポリエステル100%		(イ)	リ-30	日本製	ウォッシュャブル
	47	FD-55073・ 55074	4,800	7,200	150		30.5	25.3	ポリエステル100%		(イ)	リ-30	日本製	ウォッシュャブル
	48	FD-55075・ 55076	6,800	6,800	100		39.5	33.5	ポリエステル100%		(イ)	リ-30	日本製	ウォッシュャブル
	49	FD-55077・ 55078	3,800	5,700	150		—	—	ポリエステル100%		(イ)	リ-30	日本製	ウォッシュャブル
	50	FD-55079・ 55080	4,200	6,300	150		35.5	50.0	ポリエステル100%		(イ)	リ-30	日本製	ウォッシュャブル
	51	FD-55081・ 55082	4,600	6,900	150		10.8	25.5	ポリエステル100%		(イ)	リ-30	日本製	ウォッシュャブル
	52	FD-55083・ 55084	4,600	6,900	150		28.0	30.0	ポリエステル100%		(イ)	リ-30	日本製	遮光・ウォッシュャブル
	53	FD-55085～ 55087	5,200	7,800	150		60.4	30.0	ポリエステル100%		(イ)	リ-30	日本製	遮光・ウォッシュャブル
	55	FD-55088～ 55090	5,900	5,900	100		31.5	25.0	ポリエステル100%		(イ)	リ-30	日本製	ウォッシュャブル
	56	FD-55091～ 55094	2,930	4,400	150		29.0	15.5	ポリエステル100%		(イ)	リ-30	日本製	エアリフレ・抗菌・ウォッシュャブル

※ UV…UV カット効果70%以上

[illegible]

カテゴリ	FD 見本帳掲載頁	品 番	価 格 (円 /㎡)	価 格 (円 /m)	巾 (cm)	ヨコ 使い	リ ピ ー ト (cm)		組 成	防 炎 ラ ベ ル 表 示	取 扱 い 表 示	生 産 国	備 考
							タテ	ヨコ					
V&A	59	FD-55095～ 55097	9,420	13,000	138		41.5	34.5	ポリエステル100%	(イ)	リ-30	日本製	ウォッシュابل
	61	FD-55098・ 55099	9,920	13,400	135		57.5	33.7	ポリエステル100%	(イ)	リ-30	日本製	ウォッシュابل
	63	FD-55100・ 55101	9,000	13,500	150		50.5	25.0	ポリエステル100%	(イ)	リ-30	日本製	ウォッシュابل
	64	FD-55102	10,800	14,700	136		30.0	34.0	ポリエステル100%	(イ)	リ-30	日本製	ウォッシュابل
	65	FD-55103	8,000	12,000	150		59.0	50.0	ポリエステル100%	(イ)	リ-30	日本製	遮光・ウォッシュابل
	66	FD-55104	7,330	11,000	150		24.4	25.0	ポリエステル100%	(イ)	リ-30	日本製	ウォッシュابل
	67	FD-55105・ 55106	8,000	12,000	150		51.0	50.0	ポリエステル100%	(イ)	リ-30	日本製	ウォッシュابل
	68	FD-55107・ 55108	5,870	8,700	148		26.3	29.6	ポリエステル100%	(イ)	リ-30	日本製	ウォッシュابل
	69	FD-55109・ 55110	7,950	11,700	147		33.5	29.4	ポリエステル100%	(イ)	リ-30	日本製	ウォッシュابل
	70	FD-55111・ 55112	3,860	5,800	150		40.5	25.0	ポリエステル100%	(イ)	リ-30	日本製	ウォッシュابل
	71	FD-55113・ 55114	4,200	6,300	150		30.0	37.5	ポリエステル100%	(イ)	リ-30	日本製	ウォッシュابل
	72	FD-55115・ 55116	3,800	5,700	150		30.0	25.0	ポリエステル100%	(イ)	リ-30	日本製	ウォッシュابل
	73	FD-55117	5,200	7,800	150		58.0	50.0	ポリエステル100%	(イ)	リ-30	日本製	ウォッシュابل
	74	FD-55118	11,200	33,600	300	○	300.0	33.0	ポリエステル100%	(イ)	リ-30	日本製	ウォッシュابل
	75	FD-55119	2,800	4,200	150		49.0	50.0	ポリエステル100%	(イ)	リ-30	日本製	防汚・ウォッシュابل
	76	FD-55120	4,330	6,500	150		24.7	15.0	ポリエステル100%	(イ)	リ-30	日本製	ウォッシュابل
BC	79	FD-55121～ 55129	4,200	6,300	150		—	—	ポリエステル100%	(イ)	リ-30	日本製	ウォッシュابل
	83	FD-55130～ 55137	5,800	8,700	150		—	—	ポリエステル100%	(イ)	リ-30	日本製	ウォッシュابل
	85	FD-55138～ 55141	2,200	6,600	300	○	—	—	ポリエステル100%	(イ)	リ-30	日本製	ウォッシュابل
プレーン	89	FD-55142・ 55143	6,400	9,600	150		—	—	ポリエステル100%	(イ)	リ-30	日本製	ウォッシュابل
	90	FD-55144～ 55146	5,400	8,100	150		—	—	ポリエステル100%	(イ)	リ-30	日本製	ウォッシュابل
	91	FD-55147・ 55148	4,200	6,300	150		19.2	10.0	ポリエステル100%	(イ)	リ-30	日本製	ウォッシュابل
	92	FD-55149～ 55153	3,600	5,400	150		—	—	ポリエステル100%	(イ)	リ-30	日本製	ウォッシュابل
	93	FD-55154～ 55157	4,200	6,300	150		—	—	ポリエステル100%	(イ)	リ-30	日本製	ウォッシュابل
	94	FD-55158～ 55162	11,000	13,200	120		—	—	ポリエステル100%	(イ)	リ-30	日本製	遮光・ウォッシュابل・吸音
	95	FD-55163～ 55171	3,400	5,100	150		—	—	ポリエステル100%	(イ)	リ-30	日本製	遮光・ウォッシュابل
	99	FD-55172～ 55180	2,530	3,800	150		—	—	ポリエステル100%	(イ)	リ-30	日本製	遮光・ウォッシュابل
K.OI	105	FD-55181～ 55183	8,940	12,700	142		35.8	35.5	ポリエステル100%	(イ)	リ-30	日本製	遮光・ウォッシュابل
	107	FD-55184	9,640	13,700	142		40.3	35.5	ポリエステル100%	(イ)	リ-30	日本製	ウォッシュابل
	108	FD-55185・ 55186	7,200	7,200	100		34.0	33.3	ポリエステル100%	(イ)	リ-30	日本製	遮光・ウォッシュابل
	109	FD-55187・ 55188	5,800	8,700	150		6.2	25.0	ポリエステル100%	(イ)	リ-30	日本製	遮光・ウォッシュابل
	110	FD-55189・ 55190	9,270	12,700	137		40.2	34.3	ポリエステル100%	(イ)	リ-30	日本製	遮光・ウォッシュابل
	111	FD-55191・ 55192	3,780	5,600	148		23.5	9.9	ポリエステル100%	(イ)	リ-30	日本製	遮光・ウォッシュابل
	112	FD-55193～ 55195	9,270	12,800	138		—	—	ポリエステル100%	(イ)	リ-30	日本製	遮光・ウォッシュابل
	113	FD-55196	4,400	6,600	150		32.5	25.0	ポリエステル100%	(イ)	リ-30	日本製	UV・ウォッシュابل
	114	FD-55197	6,400	9,600	150		60.0	150.0	ポリエステル100%	(イ)	リ-30	日本製	ウォッシュابل
	117	FD-55198・ 55199	5,480	15,900	290	○	290.0	16.0	ポリエステル100%	—	リ-30	トルコ製	ウォッシュابل
ティン	118	FD-55200・ 55201	5,200	7,800	150		33.0	25.0	ポリエステル100%	(イ)	リ-30	日本製	ウォッシュابل
	119	FD-55202・ 55203	5,600	8,400	150		38.7	30.0	ポリエステル100%	(イ)	リ-30	日本製	ウォッシュابل

※ UV…UV カット効果70%以上

品番	形状	状態	スタイル名																															
			S01	11	12	15	16	17	18	19	20	25	26	27	28	30	40	43	50	51	56	60	63	65	67	68	69							
			ロールソフト	センタークロス 共生地フリル	レースフレンチ	スカラップ				アーチ			マク	エンブroidリー	シームレス	レースフレンチ	バルーンシェード ブレイン	共生地フリル	ダブルシェード					ブレインシェード形状記憶加工	スリムシェード形状記憶加工	シャープシェード(サンカット)	ウェーブスタイル	エスカルゴ						
						M型		W型		レースフレンチ	共生地フリル	レースフレンチ							共生地フリル	レースフレンチ	共生地フリル													
						マク	共生地フリル	レースフレンチ	共生地フリル													レースフレンチ	共生地フリル											
FD-55095～55097	□	□																			○	○	○	○	○	○	○	○						
FD-55098・55099	□	□																			○	○	○	○	○	○	○	○	○					
FD-55100・55101	□	□																			○	○	○	○	○	○	○	○	○					
FD-55102	□	□																			○	○	○	○	○	○	○	○	○					
FD-55103	□	□																			○	○	○	○	○	○	○	○	○					
FD-55104	□	□																			○	○	○	○	○	○	○	○	○					
FD-55105・55106	□	□																			○	○	○	○	○	○	○	○	○					
FD-55107・55108	□	□																			○	○	○	○	○	○	○	○	○					
FD-55109・55110	□	□																			○	○	○	○	○	○	○	○	○					
FD-55111・55112	□	□																			○	○	○	○	○	○	○	○	○					
FD-55113・55114	□	□																			○	○	○	○	○	○	○	○	○					
FD-55115・55116	□	□																			○	○	○	○	○	○	○	○	○					
FD-55117	□	□																○		○	○		○					○	○		○			
FD-55118	□	□															○				○	○	○	○	○	○	○	○			○	○		
FD-55119	□	□																													○			
FD-55120	□	□																○		○	○	○	○	○	○	○	○	○			○			
FD-55121～55129	□	□	○	○																	○	○	○	○	○	○	○	○	○					
FD-55130～55137	□	□	○																		○	○	○	○	○	○	○	○	○					
FD-55138～55141	□	□	○														○		○	○	○	○	○	○	○	○	○	○			○	○		
FD-55142・55143	□	□	○																		○	○	○	○	○	○	○	○	○					
FD-55144～55146	□	□	○																		○	○	○	○	○	○	○	○	○			○		
FD-55147・55148	□	□	○																		○	○	○	○	○	○	○	○	○					
FD-55149～55153	□	□	○																		○		○					○	○			○		
FD-55154～55157	□	□	○																		○	○	○	○	○	○	○	○	○			○		
FD-55158～55162																																		
FD-55163～55171	□	□	○	○																	○	○	○	○	○	○	○	○	○			○		
FD-55172～55180	□	□	○	○																	○	○	○	○	○	○	○	○	○					
FD-55181～55183	□	□	○																		○	○	○	○	○	○	○	○	○					
FD-55184	□	□	○																		○	○	○	○	○	○	○	○	○					
FD-55185・55186	□	□	○																		○	○	○	○	○	○	○	○	○					
FD-55187・55188	□	□	○																		○		○					○	○					
FD-55189・55190	□	□	○																		○	○	○	○	○	○	○	○	○					
FD-55191・55192	□	□	○																		○	○	○	○	○	○	○	○	○					
FD-55193～55195	□	□	○																		○	○	○	○	○	○	○	○	○					
FD-55196	□	□																			○	○	○	○	○	○	○	○	○			○		
FD-55197	□	□																			○	○	○	○	○	○	○	○	○			○		
FD-55198・55199	□																○				○		○					○	○					
FD-55200・55201	□	□																			○	○	○	○	○	○	○	○	○					
FD-55202・55203	□	□	○																		○	○	○	○	○	○	○	○	○					

カテゴリー	FD 見本帳掲載頁	品 番	価 格 (円 /㎡)	価 格 (円 /m)	巾 (cm)	ヨコ 使い	リ ピ ー ト (cm)		組 成	防 炎 ラ ベ ル 表 示	取 扱 い 表 示	生 産 国	備 考
							タテ	ヨコ					
オー セン ティ ック	120	FD-55204	7,200	7,200	100		44.0	52.0	ポリエステル100%	(イ)	リ-30	日本製	ウォッシュャブル
	121	FD-55205	9,500	9,500	100		49.0	50.0	ポリエステル100%	(イ)	リ-30	日本製	ウォッシュャブル
	122	FD-55206	7,800	7,800	100		44.5	50.0	ポリエステル100%	(イ)	リ-30	日本製	ウォッシュャブル
	123	FD-55207	6,530	6,600	101		39.5	33.6	ポリエステル100%	(イ)	リ-30	日本製	ウォッシュャブル
	124	FD-55208・55209	7,800	7,800	100		43.0	33.1	ポリエステル100%	(イ)	リ-30	日本製	ウォッシュャブル
	125	FD-55210・55211	8,750	11,900	136		46.2	34.0	ポリエステル100%	(イ)	リ-30	日本製	ウォッシュャブル
	126	FD-55212	6,000	6,000	100		40.7	50.0	ポリエステル100%	(イ)	リ-30	日本製	遮光・ウォッシュャブル
	127	FD-55213・55214	8,000	11,200	140		36.4	35.0	ポリエステル100%	(イ)	リ-30	日本製	ウォッシュャブル
	128	FD-55215・55216	5,600	5,600	100		32.0	25.0	ポリエステル100%	(イ)	リ-30	日本製	ウォッシュャブル
	129	FD-55217	6,400	6,400	100		30.0	33.3	ポリエステル100%	(イ)	リ-30	日本製	ウォッシュャブル
	130	FD-55218・55219	3,400	5,100	150		12.7	25.0	ポリエステル100%	(イ)	リ-30	日本製	ウォッシュャブル
	131	FD-55220～55222	3,660	5,500	150		24.0	15.0	ポリエステル100%	(イ)	リ-30	日本製	エアリフレ・抗菌・ウォッシュャブル
	132	FD-55223～55226	3,500	4,900	140		24.0	14.0	ポリエステル100%	(イ)	リ-30	日本製	ウォッシュャブル
遮 光	135	FD-55227・55228	5,800	8,700	150		47.0	37.5	ポリエステル100%	(イ)	リ-30	日本製	遮光・ウォッシュャブル
	137	FD-55229・55230	4,600	6,900	150		—	—	ポリエステル100%	(イ)	リ-30	中国製	遮光・ウォッシュャブル
	139	FD-55231・55232	4,450	6,600	148		49.5	29.6	ポリエステル100%	(イ)	リ-30	日本製	遮光・ウォッシュャブル
	140	FD-55233～55235	5,200	7,800	150		38.4	30.0	ポリエステル100%	(イ)	リ-30	日本製	遮光・ウォッシュャブル
	141	FD-55236・55237	4,200	6,300	150		26.0	30.0	ポリエステル100%	(イ)	リ-30	日本製	遮光・ウォッシュャブル
	142	FD-55238・55239	4,200	6,300	150		32.5	30.0	ポリエステル100%	(イ)	リ-30	日本製	遮光・ウォッシュャブル
	143	FD-55240～55242	5,800	8,700	150		—	—	ポリエステル100%	(イ)	リ-30	日本製	遮光・ウォッシュャブル
	145	FD-55243～55245	3,400	5,100	150		—	—	ポリエステル100%	(イ)	リ-30	日本製	遮光・ウォッシュャブル
	146	FD-55246～55249	3,800	5,700	150		24.5	15.0	ポリエステル100%	(イ)	リ-30	日本製	遮光・ウォッシュャブル
	147	FD-55250～55252	4,200	6,100	145		—	—	ポリエステル100%	(イ)	リ-30	日本製	遮光・ウォッシュャブル
	148	FD-55253～55255	4,200	6,100	145		16.2	9.6	ポリエステル100%	(イ)	リ-30	日本製	遮光・ウォッシュャブル
	149	FD-55256・55257	7,400	7,400	100		37.4	25.0	ポリエステル100%	(イ)	リ-30	日本製	遮光・ウォッシュャブル
	150	FD-55258	8,200	8,200	100		54.0	50.0	ポリエステル100%	(イ)	リ-30	日本製	遮光・ウォッシュャブル
	151	FD-55259	7,400	7,400	100		43.0	50.0	ポリエステル100%	(イ)	リ-30	日本製	遮光・ウォッシュャブル
	152	FD-55260・55261	3,900	5,700	146		23.0	9.7	ポリエステル100%	(イ)	リ-30	日本製	遮光・ウォッシュャブル
	153	FD-55262・55263	3,240	4,800	148		24.3	9.9	ポリエステル100%	(イ)	リ-30	日本製	遮光・ウォッシュャブル
	154	FD-55264・55265	3,300	3,300	100		60.0	50.0	ポリエステル100%	(イ)	リ-30	日本製	遮光・ウォッシュャブル
	155	FD-55266～55268	3,200	4,800	150		6.5	13.6	ポリエステル100%	(イ)	リ-30	日本製	遮光・ウォッシュャブル
	156	FD-55269～55272	3,400	5,100	150		—	—	ポリエステル100%	(イ)	リ-30	日本製	遮光・ウォッシュャブル
	157	FD-55273～55276	3,860	5,800	150		17.0	—	ポリエステル100%	(イ)	リ-30	日本製	遮光・ウォッシュャブル
	158	FD-55277～55280	2,970	4,400	148		—	3.8	ポリエステル100%	(イ)	リ-30	日本製	遮光・防汚・ウォッシュャブル
	159	FD-55281・55282	2,800	4,200	150		—	15	ポリエステル100%	(イ)	リ-30	日本製	遮光・防汚・ウォッシュャブル
	160	FD-55283・55284	3,200	4,800	150		—	—	ポリエステル100%	(イ)	リ-30	日本製	遮光・ウォッシュャブル
	161	FD-55285～55288	3,200	4,800	150		—	—	ポリエステル100%	(イ)	リ-30	日本製	遮光・ウォッシュャブル
	162	FD-55289～55292	2,930	4,400	150		—	2.5	ポリエステル100%	(イ)	リ-30	日本製	遮光・防汚・ウォッシュャブル
	163	FD-55293～55296	4,500	6,750	150		—	7.8	ポリエステル100%	(イ)	リ-30	日本製	遮光・黄SEK・ウォッシュャブル

※ UV…UVカット効果70%以上

品番	形状	状態	記憶	安定	スタイル名																															
					S01	11	12	15	16	17	18	19	20	25	26	27	28	30	40	43	50	51	56	60	63	65	67	68	69							
					ロールソフト	センタークロス 共生地フリル	レースフレンジ	セパレーツ	スカラップ				アーチ			マクラ	エンブroidary	シームレス	レースフレンジ	バルーンシェード		ウイングシェード	ブレンシード	シャープシェード	ダブルシェード				ブレンシード形状記憶加工	スリムシェード形状記憶加工	シャープシェード(サンカット)	ウェーブスタイル	エスカルゴ			
									M型		W型		レースフレンジ	マクラ	共生地フリル					レースフレンジ	レースフレンジ				共生地フリル	レースフレンジ	共生地フリル	レースフレンジ								
									マクラ	共生地フリル	レースフレンジ	共生地フリル																						レースフレンジ	共生地フリル	レースフレンジ
FD-55204	□	□																			○	○	○	○	○	○	○	○								
FD-55205	□	□	○																		○	○	○	○	○	○	○	○	○							
FD-55206	□	□	○																		○	○	○	○	○	○	○	○	○							
FD-55207	□	□	○																		○	○	○	○	○	○	○	○	○							
FD-55208・55209	□	□	○																		○	○	○	○	○	○	○	○	○							
FD-55210・55211	□	□																																		
FD-55212	□	□	○																		○	○	○	○	○	○	○	○	○							
FD-55213・55214	□	□	○																		○	○	○	○	○	○	○	○	○	○						
FD-55215・55216	□	□	○																		○	○	○	○	○	○	○	○	○							
FD-55217	□	□	○																		○	○	○	○	○	○	○	○	○							
FD-55218・55219	□	□	○																		○	○	○	○	○	○	○	○	○							
FD-55220～55222		□	○																		○	○	○	○	○	○										
FD-55223～55226	□	□																			○	○	○	○	○	○	○	○	○							
FD-55227・55228		□																			○	○	○	○	○	○										
FD-55229・55230	□	□	○																		○	○	○	○	○	○	○	○	○							
FD-55231・55232	□	□	○																		○	○	○	○	○	○	○	○	○							
FD-55233～55235	□	□	○																		○	○					○	○								
FD-55236・55237	□	□	○																		○	○	○	○	○	○	○	○	○							
FD-55238・55239	□	□	○																		○	○	○	○	○	○	○	○	○							
FD-55240～55242	□	□	○																		○	○	○	○	○	○	○	○	○							
FD-55243～55245	□	□	○																		○	○	○	○	○	○	○	○	○		○					
FD-55246～55249	□	□	○																		○	○	○	○	○	○	○	○	○							
FD-55250～55252	□	□	○																		○	○	○	○	○	○	○	○	○							
FD-55253～55255	□	□	○																		○	○	○	○	○	○	○	○	○							
FD-55256・55257	□	□	○																		○	○	○	○	○	○	○	○	○							
FD-55258	□	□	○																		○	○	○	○	○	○	○	○	○							
FD-55259	□	□	○																		○	○	○	○	○	○	○	○	○							
FD-55260・55261	□	□	○																		○	○	○	○	○	○	○	○	○							
FD-55262・55263	□	□	○																		○	○	○	○	○	○	○	○	○							
FD-55264・55265	□	□	○																		○	○	○	○	○	○	○	○	○							
FD-55266～55268	□	□	○																		○	○					○	○								
FD-55269～55272	□	□	○																		○	○	○	○	○	○	○	○	○							
FD-55273～55276	□	□	○																		○	○	○	○	○	○	○	○	○							
FD-55277～55280	□	□	○																		○	○	○	○	○	○	○	○	○							
FD-55281・55282	□	□	○																		○	○	○	○	○	○	○	○	○							
FD-55283・55284	□	□	○																		○	○	○	○	○	○	○	○	○							
FD-55285～55288	□	□	○																		○	○	○	○	○	○	○	○	○		○					
FD-55289～55292	□	□																			○	○	○	○	○	○	○	○	○							
FD-55293～55296	□	□	○																		○	○	○	○	○	○	○	○	○							

カテゴリー	FD 見本帳掲載頁	品 番	価 格 (円 /㎡)	価 格 (円 /m)	巾 (cm)	ヨコ 使い	リ ピ ー ト (cm)		組 成	防 炎 ラ ベ ル 表 示	取 扱 い 表 示	生 産 国	備 考		
							タテ	ヨコ						タテ	ヨコ
遮 光	164	FD-55297～ 55300	3,530	5,300	150		1.1	—	ポリエステル100%	(イ)	リ-30	日本製	遮光・ウオッシュャブル		
	165	FD-55301～ 55308	3,600	5,400	150		30.3	13.6	ポリエステル100%	(イ)	リ-30	日本製	遮光・ウオッシュャブル		
	166	FD-55309～ 55314	2,800	4,200	150		32.3	30.0	ポリエステル100%	(イ)	リ-30	日本製	遮光・防汚・ウオッシュャブル		
	167	FD-55315～ 55330	1,800	2,700	150		—	—	ポリエステル100%	(イ)	リ-30	日本製	遮光・防汚・ウオッシュャブル		
	168	FD-55331～ 55342	1,600	2,400	150		—	—	ポリエステル100%	(イ)	リ-30	日本製	遮光・防汚・ウオッシュャブル		
	169	FD-55343～ 55346	5,800	8,700	150		—	—	ポリエステル100%	(イ)	リ-30	日本製	遮光・ウオッシュャブル・エシカ		
	171	FD-55347～ 55349	8,420	11,800	140		—	—	表裏：ポリエステル100% 中間層：ポリウレタンラミネート100%	(イ)	エ-17	日本製	遮音・遮熱・遮光		
	173	FD-55350～ 55352	9,140	12,800	140		—	—	表裏：ポリエステル100% 中間層：ポリウレタンラミネート100%	(イ)	エ-17	日本製	遮音・遮熱・遮光		
	174	FD-55353・ 55354	7,000	9,800	140		—	—	ポリエステル100% 裏面：ポリウレタンラミネート100%	(イ)	エ-17	日本製	遮熱・遮光		
レ ー ス	177	FD-55355	7,500	22,000	293	○	293.0	15.3	ポリエステル100%	(イ)	リ-30	日本製	ウオッシュャブル		
	179	FD-55356	6,890	20,000	290	○	290.0	21.5	ポリエステル100%	—	リ-30	トルコ製	ウオッシュャブル		
	180	FD-55357	5,500	15,700	285	○	285.0	16.0	ポリエステル100%	—	リ-30	トルコ製	ウオッシュャブル		
	181	FD-55358	5,480	14,800	270	○	270.0	5.5	ポリエステル100%	—	リ-30	トルコ製	ウオッシュャブル		
	182	FD-55359	3,850	10,800	280	○	280.0	7.2	ポリエステル100%	—	リ-30	トルコ製	ウオッシュャブル		
	183	FD-55360	4,400	6,600	150		58.7	75.0	ポリエステル100%	(イ)	リ-30	日本製	ウオッシュャブル		
	184	FD-55361・ 55362	4,000	6,000	150		58.5	50.0	ポリエステル100%	(イ)	リ-30	日本製	ウオッシュャブル		
	185	FD-55363	4,600	13,800	300	○	58.0	65.0	ポリエステル100%	—	リ-30	トルコ製	ウオッシュャブル		
	186	FD-55364	4,000	12,000	300	○	—	6	ポリエステル100%	—	リ-30	トルコ製	ウオッシュャブル		
	187	FD-55365	2,980	8,900	298	○	298.0	18.5	ポリエステル100%	—	リ-30	トルコ製	遮熱・ウオッシュャブル		
	188	FD-55366	4,650	13,500	290	○	38.5	40.5	ポリエステル80% ビスコース20%	—	リ-30	トルコ製	ウオッシュャブル		
	189	FD-55367	2,030	6,000	295	○	—	12	ポリエステル92% リネン8%	—	リ-30	トルコ製	ウオッシュャブル		
	190	FD-55368	2,750	8,000	290	○	—	35	ポリエステル100%	(イ)	リ-30	日本製	ウオッシュャブル		
	191	FD-55369	4,600	6,900	150		—	7.5	ポリエステル100%	(イ)	リ-30	日本製	UV・ウオッシュャブル		
	192	FD-55370～ 55372	2,000	3,000	150		—	—	ポリエステル100%	(イ)	リ-30	日本製	防汚・ウオッシュャブル		
	193	FD-55373～ 55375	1,800	5,400	300	○	—	—	ポリエステル100%	(イ)	リ-30	日本製	ウオッシュャブル		
	194	FD-55376～ 55379	1,900	5,700	300	○	—	7.4	ポリエステル100%	(イ)	リ-30	日本製	防汚・ウオッシュャブル		
	195	FD-55380～ 55382	1,800	5,400	300	○	—	8.5	ポリエステル100%	(イ)	リ-30	日本製	防汚・ウオッシュャブル		
	196	FD-55383	1,700	5,100	300	○	—	—	ポリエステル100%	(イ)	リ-30	日本製	UV・防汚・ウオッシュャブル		
	196	FD-55384・ 55385	1,700	5,100	300	○	—	5.8	ポリエステル100%	(イ)	リ-30	日本製	防汚・ウオッシュャブル		
	197	FD-55386～ 55391	1,200	2,400	200		—	—	ポリエステル100%	(イ)	リ-30	日本製	ウオッシュャブル		
	198	FD-55392・ 55393	1,100	2,200	200		—	—	ポリエステル100%	(イ)	リ-30	日本製	防汚・ウオッシュャブル・グリーン購入 制電		
	198	FD-55394・ 55395	1,100	3,300	300	○	—	—	ポリエステル100%	(イ)	リ-30	日本製	防汚・ウオッシュャブル・グリーン購入 制電		
	201	FD-55396	3,200	9,600	300	○	—	—	ポリエステル100%	(イ)	リ-30	日本製	遮熱・UV・ウオッシュャブル		
	202	FD-55397・ 55398	2,200	6,600	300	○	—	—	ポリエステル100%	(イ)	リ-30	日本製	ミラー・ウオッシュャブル		
	202	FD-55399	2,200	6,600	300	○	—	1.7	ポリエステル100%	(イ)	リ-30	日本製	遮熱・UV・ミラー・防汚 ウオッシュャブル		
	203	FD-55400・ 55401	2,700	8,100	300	○	—	16.2	ポリエステル100%	(イ)	リ-30	日本製	遮熱・UV・ミラー・ウオッシュャブル		
	204	FD-55402	1,800	5,400	300	○	—	—	ポリエステル100%	(イ)	リ-30	日本製	ウェーブロン®・遮像・UV・防汚 ウオッシュャブル		
	205	FD-55403	2,000	3,000	150		—	—	ポリエステル100%	(イ)	リ-30	日本製	遮熱・涼しや®・UV・ウオッシュャブル		
	206	FD-55404	1,800	2,700	150		—	—	ポリエステル100%	(イ)	リ-30	日本製	遮熱・UV・ウオッシュャブル		

※ グリーン購入…グリーン購入法適合品

※ UV…UV カット効果70%以上

品番	形状	状態	記憶	スタイル名																															
				S01	11	12	15	16	17	18	19	20	25	26	27	28	30	40	43	50	51	56	60	63	65	67	68	69							
				ロールソフト	センタークロス 共生地フリル	レースフレンチ	スカラップ				アーチ			マク	エンブroidリー	シームレス	レースフレンチ	バルーンシェード		ウイングシェード	ブレンシェード	ダブルシェード					ブレンシェード形状記憶加工	スリムシェード形状記憶加工	シャープシェード(サンカット)	ウェーブスタイル	エスカルゴ				
							M型	W型	マク	共生地フリル	レースフレンチ	ブ	共生地フリル					ブレン+ブレン	シャープ+シャープ			シャープ+ブレン	シャープ+シャープ												
FD-55297～55300	□	□	○																	○	○	○	○	○	○	○	○	○							
FD-55301～55308	□	□	○																	○	○	○	○	○	○	○	○	○	○						
FD-55309～55314	□	□	○																	○	○	○	○	○	○	○	○	○	○						
FD-55315～55330	□	□	○																	○	○	○	○	○	○	○	○	○	○						
FD-55331～55342	□	□	○																	○		○						○	○						
FD-55343～55346	□	□	○																	○	○	○	○	○	○	○	○	○	○		○				
FD-55347～55349	□	□																													○				
FD-55350～55352	□	□																													○				
FD-55353・55354																															○				
FD-55355	□	□															○			○		○						○	○		○	○			
FD-55356	□																○			○		○					○	○							
FD-55357																	○																		
FD-55358	□																○																		
FD-55359	□																○																		
FD-55360	□	□																	○		○	○	○	○	○	○	○	○	○	○		○			
FD-55361・55362	□	□																○			○	○	○	○	○	○	○	○	○	○		○			
FD-55363																																			
FD-55364																																			
FD-55365	□	□															○															○	○		
FD-55366																				○		○													
FD-55367																	○		○			○	○	○	○	○	○							○	
FD-55368	□	□															○		○			○	○	○	○	○	○	○	○	○		○	○		
FD-55369	□	□																		○		○						○	○		○				
FD-55370～55372	□	□																															○		
FD-55373～55375	□	□	○		○	○	○	○	○	○	○	○	○	○	○		○	○	○	○	○	○	○	○	○	○	○	○	○	○	○		○	○	
FD-55376～55379	□	□			○	○	○	○	○	○	○	○	○	○	○		○	○	○	○	○		○						○	○		○	○		
FD-55380～55382	□	□			○	○	○	○	○	○	○	○	○	○	○		○	○	○	○	○		○						○	○		○	○		
FD-55383	□	□	○		○	○	○	○	○	○	○	○	○	○	○		○	○	○	○	○	○	○	○	○	○	○	○	○	○		○	○		
FD-55384・55385	□	□	○		○	○	○	○	○	○	○	○	○	○	○		○	○	○	○	○	○	○	○	○	○	○	○	○	○		○	○		
FD-55386～55391	□	□	○		○	○	○	○	○	○	○	○	○	○	○			○	○	○	○	○	○	○	○	○	○	○	○	○		○			
FD-55392・55393	□	□	○		○	○	○	○	○	○	○	○	○	○	○			○	○	○	○	○	○	○	○	○	○	○	○	○		○			
FD-55394・55395	□	□	○		○	○	○	○	○	○	○	○	○	○	○		○	○	○	○	○	○	○	○	○	○	○	○	○	○		○			
FD-55396	□	□	○		○	○	○	○	○	○	○	○	○	○	○			○	○	○	○	○	○	○	○	○	○	○	○	○		○			
FD-55397・55398	□	□	○		○	○	○	○	○	○	○	○	○	○	○		○	○	○	○	○	○	○	○	○	○	○	○	○	○		○			
FD-55399	□	□	○		○	○	○	○	○	○	○	○	○	○	○		○	○	○	○	○		○						○	○		○			
FD-55400・55401	□	□	○		○	○	○	○	○	○	○	○	○	○	○		○	○	○	○	○	○	○	○	○	○	○	○	○	○		○			
FD-55402	□	□	○		○	○	○	○	○	○	○	○	○	○	○		○	○	○	○	○	○	○	○	○	○	○	○	○	○		○			
FD-55403	□	□	○		○	○	○	○	○	○	○	○	○	○	○			○	○	○	○	○	○	○	○	○	○	○	○	○		○			
FD-55404	□	□	○		○	○	○	○	○	○	○	○	○	○	○			○	○	○	○	○	○	○	○	○	○	○	○	○		○			

カテゴリー	FD 見本帳掲載頁	品 番	価 格 (円 /㎡)	価 格 (円 /m)	巾 (cm)	ヨコ 使い	リ ピ ー ト (cm)		組 成		防 炎 ラ ベ ル 表 示	取 扱 い 表 示	生 産 国	備 考
							タテ	ヨコ	タテ	ヨコ				
レ ー ス	206	FD-55405	2,200	3,300	150		—	—	ポリエステル100%		(イ)	リ-30	日本製	ウェーブロン®・遮像・遮熱・ 採光拡散・UV・ウォッシュابل
	207	FD-55406	1,700	5,100	300	○	—	—	ポリエステル100%		(イ)	リ-30	日本製	遮熱・UV・防汚・ウォッシュابل
	208	FD-55407・55408	1,800	2,700	150		—	—	ポリエステル100%		(イ)	リ-30	日本製	遮熱・ハイパー遮熱・UV・ ミラー・ウォッシュابل
	209	FD-55409	1,500	1,500	100		—	—	ポリエステル100%		(イ)	リ-30	日本製	UV・ミラー・エアリフレ・抗菌・ 防汚・ウォッシュابل・超耐光
	209	FD-55410	1,500	1,500	100		—	0.5	ポリエステル100%		(イ)	リ-30	日本製	遮熱・ミラー・エアリフレ・抗菌・ 防汚・ウォッシュابل
	210	FD-55411	1,500	1,500	100		29.4	24.5	ポリエステル100%		(イ)	リ-30	日本製	遮熱・ミラー・エアリフレ・抗菌・ 防汚・ウォッシュابل
	210	FD-55412	1,300	1,300	100		26.0	24.7	ポリエステル100%		(イ)	リ-30	日本製	遮熱・涼しや®・UV・ミラー・ 防汚・ウォッシュابل・消臭
	211	FD-55413	1,500	1,500	100		—	—	ポリエステル100%		(イ)	リ-30	日本製	遮熱・涼しや®・UV・ミラー・ 防汚・ウォッシュابل・超耐光
	212	FD-55414	1,800	2,700	150		—	—	ポリエステル100%		(イ)	リ-30	日本製	遮熱・UV・ミラー・防汚・ ウォッシュابل・超耐光
	213	FD-55415	1,500	1,500	100		—	9.7	ポリエステル100%	ポリエステル96.8% アクリル1.9%・ナイロン1.3%	(イ)	リ-30	日本製	UV・ミラー・防汚・ウォッシュابل・ 花粉キャッチ
	213	FD-55416	1,400	1,400	100		—	—	ポリエステル100%		(イ)	リ-30	日本製	遮熱・涼しや®・UV・ミラー・ 防汚・ウォッシュابل・花粉キャッチ
	214	FD-55417	2,300	2,300	100		—	—	ポリエステル100%		(イ)	リ-30	日本製	遮熱・涼しや®・UV・ミラー・ 緑SEK・防汚・ウォッシュابل・防カビ
	214	FD-55418	1,300	1,300	100		—	1.8	ポリエステル100%		(イ)	リ-30	日本製	遮熱・ミラー・ウォッシュابل・防カビ
	215	FD-55419	1,400	1,400	100		—	1.1	ポリエステル100%		(イ)	リ-30	日本製	遮熱・UV・ミラー・防汚・ ウォッシュابل・超耐光
	215	FD-55420	2,400	2,400	100		—	—	ポリエステル100%		(イ)	リ-30	日本製	ミラー・黄SEK・ウォッシュابل
	216	FD-55421	2,400	2,400	100		—	2.8	ポリエステル100%		(イ)	リ-30	日本製	遮熱・涼しや®・UV・ミラー・ 黄SEK・ウォッシュابل
	217	FD-55422	1,600	2,400	150		22.0	16.5	ポリエステル100%		(イ)	リ-30	日本製	遮熱・涼しや®・UV・ミラー・ ウォッシュابل
	217	FD-55423	1,400	1,400	100		24.6	24.8	ポリエステル100%		(イ)	リ-30	日本製	遮熱・ミラー・防汚・ウォッシュابل
	218	FD-55424	1,400	1,400	100		—	6.2	ポリエステル100%		(イ)	リ-30	日本製	遮熱・ミラー・防汚・ウォッシュابل
	218	FD-55425	1,200	1,200	100		—	—	ポリエステル100%		(イ)	リ-30	日本製	遮熱・涼しや®・UV・ミラー・ 防汚・ウォッシュابل
	219	FD-55426	1,100	1,100	100		—	—	ポリエステル100%		(イ)	リ-30	日本製	遮熱・涼しや®・UV・ミラー・ ウォッシュابل
	219	FD-55427	1,000	1,000	100		—	—	ポリエステル100%		(イ)	リ-30	日本製	遮熱・UV・ミラー・防汚・ ウォッシュابل
	220	FD-55428	1,400	1,400	100		—	5	ポリエステル100%		(イ)	リ-30	日本製	ウェーブロン®・遮像・遮熱・ 採光拡散・UV・防汚・ウォッシュابل
	220	FD-55429	1,400	2,100	150		—	25	ポリエステル100%		(イ)	リ-30	日本製	遮熱・UV・防汚・ウォッシュابل
	221	FD-55430	1,400	1,400	100		—	—	ポリエステル100%		(イ)	リ-30	日本製	ミラー・防汚・ウォッシュابل
ラ イ ナ ー	221	FD-55431	900	900	100		—	—	ポリエステル100%		(イ)	リ-30	日本製	ミラー・防汚・ウォッシュابل
	222	FD-55432	900	900	100		—	3.3	ポリエステル100%		(イ)	リ-30	日本製	ミラー・防汚・ウォッシュابل
	222	FD-55433	1,300	1,300	100		18.5	16.6	ポリエステル100%		(イ)	リ-30	日本製	防汚・ウォッシュابل
	223	FD-55434	800	800	100		—	—	ポリエステル100%		(イ)	リ-30	日本製	防汚・ウォッシュابل
	223	FD-55435	1,000	1,000	100		—	—	ポリエステル100%		(イ)	リ-30	日本製	防汚・ウォッシュابل
	224	FD-55436	4,380	13,800	315	○	—	—	ポリエステル100%		(イ)	リ-30	トルコ製	ウォッシュابل
	225	FD-55437～55439	2,200	6,600	300	○	—	—	ポリエステル100%		(イ)	リ-30	日本製	ウォッシュابل・エシカ・グリーン購入
	227	FD-55440～55445	2,200	3,300	150		—	—	ポリエステル100%		(イ)	リ-30	日本製	遮光・ウォッシュابل
	228	FD-55446～55450	1,500	2,250	150		—	—	ポリエステル100%		(イ)	リ-30	日本製	遮光・ウォッシュابل
	228	FD-55451～55453	3,500	4,900	140		—	—	ポリエステル100% 裏面：ポリウレタンラミネート100%		(イ)	エ-17	日本製	遮光

※ グリーン購入…グリーン購入法適合品  
※ UV…UV カット効果70%以上

品番	形状	状態	記憶	安定	スタイル名																															
					S01		11	12	15	16	17	18	19	20	25	26	27	28	30	40	43	50	51	56	60	63	65	67	68	69						
					ロ	ロ	セ	スカラップ				アーチ			マ	エン	シ	レ	バルーンシェード		ウ	ブ	シャ	ダブルシェード				ブ	スリ	シャ	ウ	エ				
					ール	ール	バ	M型		W型		マ	共	レ	マ	共	レ	マ	共	シ	共	共	共	共	共	共	共	共	共	共	共	共	共	共	共	共
					ソフト	ソフト	レー	マ	共	レ	マ	共	レ	マ	共	レ	マ	共	シ	共	共	共	共	共	共	共	共	共	共	共	共	共	共	共	共	共
FD-55405	□	□			○	○	○	○	○	○	○	○	○	○	○			○	○	○	○											○				
FD-55406	□	□	○		○	○	○	○	○	○	○	○	○	○	○		○	○	○	○	○	○	○	○	○	○	○	○	○	○		○	○			
FD-55407・55408	□	□	○																		○	○	○	○	○	○	○	○	○	○		○				
FD-55409	□	□	○		○	○	○	○	○	○	○	○	○	○	○			○	○	○	○											○				
FD-55410	□	□																○														○				
FD-55411	□	□	○																		○	○	○	○	○	○	○	○	○	○		○				
FD-55412	□	□	○		○	○	○	○	○	○	○	○	○	○	○			○	○	○	○	○	○	○	○	○	○	○	○	○		○				
FD-55413	□	□			○	○	○	○	○	○	○	○	○	○	○			○	○	○	○												○			
FD-55414	□	□	○																		○	○	○	○	○	○	○	○	○	○		○				
FD-55415					○	○	○	○	○	○	○	○	○	○	○			○	○	○	○															
FD-55416	□	□			○	○	○	○	○	○	○	○	○	○	○			○	○	○	○												○			
FD-55417	□	□	○																		○	○	○	○	○	○	○	○	○	○		○				
FD-55418	□	□	○																		○	○	○	○	○	○	○	○	○	○		○				
FD-55419	□	□	○		○	○	○	○	○	○	○	○	○	○	○			○	○	○	○	○	○	○	○	○	○	○	○	○		○				
FD-55420	□	□	○		○	○	○	○	○	○	○	○	○	○	○			○	○	○	○	○	○	○	○	○	○	○	○	○		○				
FD-55421	□	□	○															○			○		○					○	○		○					
FD-55422	□	□			○	○	○	○	○	○	○	○	○	○	○			○	○	○	○												○			
FD-55423	□	□	○		○	○	○	○	○	○	○	○	○	○	○			○	○	○	○												○			
FD-55424	□	□	○		○	○	○	○	○	○	○	○	○	○	○			○	○	○	○	○		○					○	○		○				
FD-55425	□	□	○		○	○	○	○	○	○	○	○	○	○	○			○	○	○	○	○		○					○	○		○				
FD-55426	□	□																															○			
FD-55427	□	□	○		○	○	○	○	○	○	○	○	○	○	○			○	○	○	○												○			
FD-55428	□	□	○		○	○	○	○	○	○	○	○	○	○	○			○	○	○	○	○	○	○	○	○	○	○	○	○		○				
FD-55429	□	□	○		○	○	○	○	○	○	○	○	○	○	○			○	○	○	○	○	○	○	○	○	○	○	○	○		○				
FD-55430	□	□																															○			
FD-55431	□	□	○		○	○	○	○	○	○	○	○	○	○	○			○	○	○	○	○		○					○	○		○				
FD-55432	□	□			○	○	○	○	○	○	○	○	○	○	○			○	○	○	○												○			
FD-55433	□	□	○		○	○	○	○	○	○	○	○	○	○	○			○	○	○	○	○		○					○	○		○				
FD-55434	□	□	○		○	○	○	○	○	○	○	○	○	○	○			○	○	○	○												○			
FD-55435	□	□			○	○	○	○	○	○	○	○	○	○	○			○	○	○	○												○			
FD-55436	□	□	○																			○	○	○	○	○	○	○	○		○					
FD-55437～55439	□	□	○		○	○	○	○	○	○	○	○	○	○	○		○	○	○	○	○	○	○	○	○	○	○	○	○	○		○	○			
FD-55440～55445	□	□	○																			○	○	○	○	○	○	○	○							
FD-55446～55450	□	□	○																			○	○	○	○	○	○	○	○							
FD-55451～55453																															○					

## アクセサリ (スタイル&amp;ガイドブック収録)

頁	品 番	品 名	価 格 / 単 位	規 格	組 成
36	29063	レースフレンジ	1,600 / m 通常掛率品	巾8cm×54.8m乱	ポリエステル100%
36	29064	レースフレンジ	1,600 / m 通常掛率品	巾8cm×54.8m乱	ポリエステル100%
36	29081	レースフレンジ	1,000 / m 通常掛率品	巾5cm×54m乱	ポリエステル100%
36	29082	レースフレンジ	1,000 / m 通常掛率品	巾5cm×54m乱	ポリエステル100%
36	29083	レースフレンジ	1,000 / m 通常掛率品	巾5cm×54m乱	ポリエステル100%
36	29084	レースフレンジ	1,000 / m 通常掛率品	巾5cm×54m乱	ポリエステル100%
36	29115	ギャザーテープ	22,000 / 本 通常掛率品	巾75mm×50m巻	ポリエステル100%
36	29116	ギャザーテープ	22,000 / 本 通常掛率品	巾75mm×50m巻	ポリエステル100%
36	29117	ギャザーテープ	20,000 / 本 通常掛率品	巾50mm×50m巻	ポリエステル100%
35	29121	マクラメ	4,800 / m 通常掛率品	巾18cm×54.8m乱	ポリエステル100%
35	29122	マクラメ	4,500 / m 通常掛率品	巾18cm×54.8m乱	ポリエステル100%
35	29127	マクラメ	3,000 / m 通常掛率品	巾19cm×54m乱	ポリエステル100%
35	29128	マクラメ	3,000 / m 通常掛率品	巾19cm×54m乱	ポリエステル100%
35	29129	マクラメ	5,800 / m 通常掛率品	巾31cm×54m乱	ポリエステル100%
35	29130	マクラメ	5,800 / m 通常掛率品	巾31cm×54m乱	ポリエステル100%
25	55521T	タッセル (ドイツ)	19,500 / 本		アクリル36%・木部 23%・綿 18%・レーヨン 16%・ポリエステル 6%・その他1%
25	55522T	タッセル (ドイツ)	19,500 / 本		アクリル36%・木部 23%・綿 18%・レーヨン 16%・ポリエステル 6%・その他1%
25	55523T	タッセル (ドイツ)	18,500 / 本		レーヨン 61%・綿 16%・木部 8%・アクリル 7%・ポリエステル 5%・その他 3%
25	55524T	タッセル (ドイツ)	18,500 / 本		レーヨン 61%・綿 16%・木部 8%・アクリル 7%・ポリエステル 5%・その他 3%
26	55525T	タッセル (中国)	5,600 / 本		ポリエステル100%
26	55526T	タッセル (中国)	5,600 / 本		ポリエステル100%
26	55527T	タッセル (中国)	5,600 / 本		ポリエステル100%
26	55528T	タッセル (中国)	5,600 / 本		ポリエステル100%
26	55529F	フレンジ (中国)	3,500 / m	巾約42mm×25m乱巻	ポリエステル100%
26	55530F	フレンジ (中国)	3,500 / m	巾約42mm×25m乱巻	ポリエステル100%
26	55531F	フレンジ (中国)	3,500 / m	巾約42mm×25m乱巻	ポリエステル100%
26	55532F	フレンジ (中国)	3,500 / m	巾約42mm×25m乱巻	ポリエステル100%
27	55533B	ブレード (日本)	1,000 / m	巾約30mm×20m乱巻	ポリエステル100%
27	55534B	ブレード (日本)	1,000 / m	巾約30mm×20m乱巻	ポリエステル100%
27	55535B	ブレード (日本)	1,000 / m	巾約30mm×20m乱巻	ポリエステル100%
27	55536B	ブレード (日本)	1,000 / m	巾約30mm×20m乱巻	ポリエステル100%
27	55537B	ブレード (日本)	900 / m	巾約10mm×30m乱巻	ポリエステル100%
27	55538B	ブレード (日本)	900 / m	巾約10mm×30m乱巻	ポリエステル100%
27	55539B	ブレード (日本)	900 / m	巾約10mm×30m乱巻	ポリエステル100%
27	55540B	ブレード (日本)	900 / m	巾約10mm×30m乱巻	ポリエステル100%
29	55541T	タッセル (中国)	6,500 / 本		ポリエステル95%・綿5%
29	55542T	タッセル (中国)	6,500 / 本		ポリエステル95%・綿5%
29	55543T	タッセル (中国)	6,500 / 本		ポリエステル95%・綿5%
29	55544T	タッセル (中国)	6,500 / 本		ポリエステル95%・綿5%
29	55545T	タッセル (中国)	6,500 / 本		ポリエステル95%・綿5%
29	55546F	フレンジ (中国)	3,500 / m	巾約50mm×25m乱巻	ポリエステル100%
29	55547F	フレンジ (中国)	3,500 / m	巾約50mm×25m乱巻	ポリエステル100%
29	55548F	フレンジ (中国)	3,500 / m	巾約50mm×25m乱巻	ポリエステル100%
29	55549F	フレンジ (中国)	3,500 / m	巾約50mm×25m乱巻	ポリエステル100%
29	55550F	フレンジ (中国)	3,500 / m	巾約50mm×25m乱巻	ポリエステル100%
29	55551T	タッセル (日本)	6,600 / 本		ポリエステル65%・ポリウレタン35%
29	55552T	タッセル (日本)	6,600 / 本		ポリエステル65%・ポリウレタン35%
30	55553T	タッセル (トルコ)	4,900 / 本		綿43%・アクリル37%・ポリエステル13%・木部 7%
30	55554T	タッセル (トルコ)	4,700 / 本		アクリル63%・ポリエステル15%・綿5%・木部17%
30	55555T	タッセル (トルコ)	4,700 / 本		アクリル63%・ポリエステル15%・綿5%・木部17%
31	55556T	タッセル (日本)	3,300 / 本		ユリア樹脂97%・ステンレス2%・真鍮1%
31	55557T	タッセル (中国)	2,100 / 本		ポリエステル95%・綿5%・クリスタル部分アクリル100%
32	55558T	タッセル (中国)	2,100 / 本		ポリエステル100%
32	55559T	タッセル (中国)	2,100 / 本		ポリエステル100%
32	55560T	タッセル (中国)	2,100 / 本		ポリエステル100%
32	55561T	タッセル (中国)	2,100 / 本		ポリエステル100%
32	55562T	タッセル (中国)	2,500 / 本		ポリエステル100%
32	55563T	タッセル (中国)	2,500 / 本		ポリエステル100%
33	55564T	タッセル (中国)	2,400 / 本		ポリエステル100%
33	55565T	タッセル (中国)	2,400 / 本		ポリエステル100%
33	55566T	タッセル (中国)	2,400 / 本		ポリエステル100%
33	55567T	タッセル (中国)	1,600 / 本		ポリエステル100%
33	55568T	タッセル (中国)	1,600 / 本		ポリエステル100%
33	55569T	タッセル (中国)	1,300 / 本		綿100%
33	55570T	タッセル (中国)	1,300 / 本		綿100%

## 旧 2021 &amp;time 対照表 ▶ 新 FD・LIETA vol.5・Sentio・2023 SALA・コントラクト vol.13

2021 &time	新FD	LIETA vol.5	Sentio	2023 SALA	コントラクト vol.13
54001					
54002					
54003	55368				
54004	55246				
54005	55247				
54006	55248				
54007	55249				
54008					
54009					
54010	55072				
54011					
54012	55062				
54013	55063				
54014					
54015					
54016	55058				
54017	55059				
54018	55064				
54019	55065				
54020	55068				
54021	55069				
54022	55066				
54023	55067				
54024	55091				22114
54025	55092				22115
54026	55093				22116
54027	55094				22117
54028	55088				
54029	55089				
54030	55090				
54031	55366				
54032					
54033	55367				
54034					
54035					
54036	55204				
54037					
54038					
54039					22561
54040					
54041					
54042					
54043					
54044					
54045					
54046					
54047					
54048					
54049					22291
54050					22292
54051					22306
54052					22307
54053					22549
54054					22308
54055					22309
54056					22310
54057					22311
54058					
54059	55200				
54060	55201				
54061					
54062					
54063	55205				
54064					
54065	55207				
54066	55215				
54067	55216				
54068	55202				
54069	55203				
54070	55206				

2021 &time	新FD	LIETA vol.5	Sentio	2023 SALA	コントラクト vol.13
54071					
54072	55208				
54073	55209				
54074					22126
54075					22127
54076	55223				
54077	55224				
54078	55225				
54079	55226				
54080	55198				
54081	55199				
54082					
54083					
54084	55217				
54085					
54086					
54087					
54088	55210				
54089	55211				
54090	55212				
54091					
54092					
54093	55213				
54094	55214				
54095					
54096					
54097	55218				22124
54098	55219				22125
54099	55158				
54100	55159				
54101	55160				
54102	55161				
54103	55162				
54104					
54105					
54106					
54107					
54108					
54109					
54110					
54111					
54112					
54113					
54114					
54115					
54116					
54117					
54118					
54119					
54120					
54121					
54122					
54123					
54124					
54125					
54126					
54127					
54128					
54129	55149			63124	
54130	55150			63125	
54131				63126	
54132	55151			63127	
54133	55152			63128	
54134	55153			63129	
54135				63151	22174
54136				63152	22175
54137				63153	22176
54138				63154	22177
54139				63155	22178
54140				63156	22179

## 旧 2021 &amp;time 対照表 ▶ 新 FD・LIETA vol.5・Sentio・2023 SALA・コントラクト vol.13

2021 &time	新FD	LIETA vol.5	Sentio	2023 SALA	コントラクト vol.13
54141				63157	22180
54142				63158	22181
54143				63159	22182
54144				63160	22183
54145				63161	22184
54146				63162	22185
54147	55172			63142	22468
54148	55173			63143	22469
54149	55174			63144	22470
54150	55175			63145	22471
54151	55176			63146	22472
54152	55177			63147	22473
54153	55178			63148	22474
54154	55179			63149	22475
54155	55180			63150	22476
54156					
54157					
54158					
54159					
54160					
54161					
54162	55187				
54163	55188				
54164					
54165					
54166	55185				
54167	55186				
54168	55191				
54169	55192				
54170					
54171					
54172				63308	
54173				63309	
54174	55220				22107
54175	55221				22108
54176	55222				22109
54177					
54178					
54179				63313	
54180				63314	
54181				63319	22118
54182				63320	22119
54183					
54184					
54185					
54186					
54187	55231				
54188	55232				
54189					
54190					
54191					
54192					
54193					
54194					
54195	55233				
54196	55234				
54197	55235				
54198	55259				
54199					
54200	55256				
54201	55257				
54202					
54203	55258				
54204					
54205					
54206	55253				
54207	55254				
54208	55255				
54209	55301				22444
54210	55302				22445

2021 &time	新FD	LIETA vol.5	Sentio	2023 SALA	コントラクト vol.13
54211	55303				22446
54212	55304				22447
54213	55305				22448
54214	55306				22449
54215	55307				22450
54216	55308				22451
54217	55289				22419
54218	55290				22420
54219	55291				22421
54220	55292				22422
54221	55250				
54222	55251				
54223	55252				
54224	55264			63377	
54225	55265			63378	
54226	55260				
54227	55261				
54228	55262				
54229	55263				
54230	55273				22415
54231	55274				22416
54232	55275				22417
54233	55276				22418
54234					22423
54235					22424
54236	55266				
54237	55267				
54238	55268				
54239	55277				22430
54240	55278				22431
54241	55279				22432
54242	55280				22433
54243	55283				22434
54244	55284				22435
54245					22436
54246	55297				22488
54247	55298				22489
54248	55299				22490
54249	55300				22491
54250	55293				22492
54251	55294				22493
54252	55295				22494
54253	55296				22495
54254	55281				22428
54255	55282				22429
54256					22477
54257					22478
54258					22479
54259					22480
54260					22312
54261					22313
54262	55315				22316
54263	55316				22317
54264	55317				22318
54265	55318				22319
54266	55319				22320
54267	55320				22321
54268	55321				22322
54269	55322				22323
54270	55323				22324
54271	55324				22325
54272	55325				22326
54273	55326				22327
54274	55327				22328
54275	55328				22329
54276	55329				22330
54277	55330				22331
54278	55309			63430	22452
54279	55310			63431	22453
54280	55311			63432	22454

## 旧 2021 &amp;time 対照表 ▶ 新 FD・LIETA vol.5・Sentio・2023 SALA・コントラクト vol.13

2021 &time	新FD	LIETA vol.5	Sentio	2023 SALA	コントラクト vol.13
54281	55312			63433	22455
54282	55313			63434	22456
54283	55314			63435	22457
54284					22349
54285					22350
54286					22351
54287					22352
54288					22353
54289					22354
54290					22355
54291					22356
54292					22357
54293					22358
54294					22359
54295					22360
54296					22361
54297					22362
54298					22363
54299					22364
54300					22365
54301					22366
54302					22367
54303					22368
54304	55347				22498
54305	55348				22499
54306	55349				22500
54307	55350				22501
54308	55351				22502
54309	55352				22503
54310					
54311					
54312					
54313					
54314					
54315					
54316					
54317					
54318				63456	
54319	55363				
54320	55364				
54321	55356				
54322	55358				
54323	55357				
54324	55359				
54325	55361				
54326	55362				
54327	55360				
54328	55365				
54329	55380				
54330	55381				
54331	55382				
54332	55376				
54333	55377				
54334	55378				
54335	55379				
54336	55373				
54337	55375				
54338	55383				
54339					
54340					
54341	55384				
54342	55385				
54343					
54344	55386				
54345	55387				22576
54346	55388				
54347	55389				
54348	55390				
54349	55391				
54350	55392				22577

2021 &time	新FD	LIETA vol.5	Sentio	2023 SALA	コントラクト vol.13
54351	55393				22578
54352	55394				22579
54353	55395				22580
54354	55421				22535
54355	55420				22534
54356					22570
54357	55411				
54358	55410				22539
54359	55409				22537
54360	55412				
54361	55413			63507	22540
54362	55419				
54363	55417				22553
54364				63522	22554
54365	55418				22555
54366	55415				
54367	55416				
54368	55405				
54369	55428				22550
54370					
54371					
54372	55402				
54373					
54374					
54375					
54376					
54377	55406				
54378	55403			63469	
54379					
54380	55404				
54381					
54382	55397				
54383	55398				
54384	55399				
54385					
54386					
54387					
54388	55422				
54389					
54390	55423				
54391	55424				
54392				63506	
54393				63512	
54394					
54395	55427			63525	
54396					
54397	55426				22548
54398	55425			63514	
54399					
54400					
54401		ET236			
54402		ET242			
54403		ET243			
54404	55431				22559
54405	55432				22560
54406					
54407	55430				22563
54408					
54409					
54410	55429				
54411	55433				
54412					
54413	55434				22565
54414	55435				22564
54415					
54416					
54417	55440	FL1	SNT57	63554	22507
54418	55441	FL2	SNT58	63555	22508
54419	55446			63556	22509
54420	55447			63557	22510

## 旧 2021 &amp;time 対照表 ▶ 新 FD・LIETA vol.5・Sentio・2023 SALA・コントラクト vol.13

2021 &time	新FD	LIETA vol.5	Sentio	2023 SALA	コントラクト vol.13
54421	55448			63558	22511
54422	55449			63559	22512
54423	55450			63560	22513
54424					22514
54425					22515
54426					22516
54427					22517
54428					22518
54429					22526
54430					22527
54431					22528
54432					22529
54433					22530
54434					22531
54435					22532
54436					22533
54437					22519
54438					22520
54439					22521
54440					22522
54441					22523
NP901		ET223			
NP902		ET224			
NP903					
NP904					
NP905		ET184			
NP906		ET186			
NP907		ET187			
NP908		ET188			
NP909					
NP910					
NP911					
NP912					
NP913					
NP914					
NP915					
NP916					
NP917					
NP918					
NP919				63192	
NP920				63193	
NP921				63194	
NP922					
NP923				63195	
NP924				63197	
NP925				63196	
NP926					
NP927					
NP928					
NP929					
NP930					
NP931					
NP932					
NP933					
NP934					
NP935					
NP936					
NP937					
NP938		ET112		63216	
NP939		ET113		63217	
NP940		ET114		63218	
NP941		ET115		63219	
NP942					
VP101					
VP102					
VP103					
VP104					
VP105					
VP106					
VP107					

2021 &time	新FD	LIETA vol.5	Sentio	2023 SALA	コントラクト vol.13
VP108					
VP109					
VP110					
VP111					
VP112					
VP113					
VP114					
VP115					
VP116					
VP117					
VP118					
VP119					
VP120					
VP121					
VP122					
VP123					
VP124					
VP125					
VP126					
VP127					
VP128					
VP129					
VP130					
VP131					
VP132					
VP133					
VP134					
VP135					
VP136					
VP137					
VP138					
VP139					
VP140					
VP141					
VP142					
VP143					
VP144					
VP145					
VP146					
VP147					
VP148					
VP149					
VP150					
VP151					
VP152					
VP153					
VP154					
VP155					
VP156					
VP157					
VP158					
STR21	STR21			STR21	STR21
STR22					STR22
STR23				STR23	STR23
STR24	STR24			STR24	STR24
STR25	STR25			STR25	STR25
STR26	STR26			STR26	STR26
STR28	STR28			STR28	STR28
STR29	STR29			STR29	STR29
STR30	STR30			STR30	STR30
STR71	STR71				STR71
STR72	STR72				STR72
54442Y	55454Y			63561Y	
54443Y	55455Y			63562Y	
54444Y	55456Y			63563Y	
54445R				63564R	
54446R				63565R	
54447R	55462R			63566R	
54448R	55463R			63567R	
54449R	55464R			63568R	

## 旧 2021 &amp;time 対照表 ▶ 新 FD・LIETA vol.5・Sentio・2023 SALA・コントラクト vol.13

2021 &time	新FD	LIETA vol.5	Sentio	2023 SALA	コントラクト vol.13
54451R	55465R			63569R	
54452R				63570R	
54453R	55466R			63571R	
54454R	55470R			63572R	
54455R				63573R	
54456R	55467R			63574R	
54457R	55471R			63575R	
54458R	55472R			63576R	
54459R	55473R			63577R	
54460R	55474R			63578R	
54461D	55475D			63579D	
54462D	55476D			63580D	
54463D	55477D			63581D	
54464D	55478D			63582D	
54465D					
54466D					
54467D	55479D			63583D	
54468P	55480P			63586P	
54469P	55483P			63589P	
54470P					
54471P					
54472P	55484P			63590P	
54473P	55486P			63592P	
54474P	55487P			63593P	
54475P					
54476P					
54477P					
54478P					
54479P	55488P			63594P	
54480P	55489P			63595P	
54481P					
54482W	55497W			63603W	
54483W	55498W			63604W	
54484W	55499W			63605W	
54485W	55500W			63606W	
54486W				63607W	
54487W				63608W	
54488W	55502W			63609W	
54489W	55503W			63610W	
54490W	55504W			63611W	
54491W	55505W			63612W	
54492V	55506V			63613V	
54493V				63614V	
54494V	55513V			63615V	
54495V	55509V			63616V	
54496V				63617V	
54497V				63618V	
54498V	55511V			63619V	
54499V	55512V			63620V	

2023 SALA 对照表 ▶ 新 FD

2023 SALA	新 FD
63001	55095
63002	55096
63003	55097
63004	55103
63005	55104
63006	55105
63007	55106
63008	55107
63009	55108
63010	55109
63011	55110
63012	55111
63013	55112
63014	55113
63015	55114
63016	55115
63017	55116
63018	55117
63019	55119
63020	55120
63033	55130
63034	55131
63035	55132
63036	55133
63037	55134
63038	55135
63039	55136
63040	55137
63050	55138
63051	55139
63052	55140
63053	55141
63054	55442
63055	55443
63056	55444
63057	55445
63110	55154
63111	55155
63112	55156
63113	55157
63124	55149
63125	55150
63127	55151
63128	55152
63129	55153
63142	55172
63143	55173
63144	55174
63145	55175
63146	55176
63147	55177
63148	55178
63149	55179
63150	55180
63236	55075
63237	55076
63238	55081
63239	55082
63240	55073
63241	55074
63242	55079
63243	55080
63377	55264
63378	55265
63403	55269
63404	55270
63405	55271
63406	55272
63430	55309
63431	55310

2023 SALA	新 FD
63432	55311
63433	55312
63434	55313
63435	55314
63436	55331
63437	55332
63438	55333
63439	55334
63440	55335
63441	55336
63442	55337
63443	55338
63444	55339
63445	55340
63446	55341
63447	55342
63469	55403
63507	55413
63514	55425
63525	55427
63554	55440
63555	55441
63556	55446
63557	55447
63558	55448
63559	55449
63560	55450
63561Y	55454Y
63562Y	55455Y
63563Y	55456Y
63566R	55462R
63567R	55463R
63568R	55464R
63569R	55465R
63571R	55466R
63572R	55470R
63574R	55467R
63575R	55471R
63576R	55472R
63577R	55473R
63578R	55474R
63579D	55475D
63580D	55476D
63581D	55477D
63582D	55478D
63583D	55479D
63586P	55480P
63587P	55481P
63588P	55482P
63589P	55483P
63590P	55484P
63591P	55485P
63592P	55486P
63593P	55487P
63594P	55488P
63595P	55489P
63596P	55490P
63597P	55491P
63598P	55492P
63599P	55493P
63600P	55494P
63601P	55495P
63602P	55496P
63603W	55497W
63604W	55498W
63605W	55499W
63606W	55500W
63609W	55502W
63610W	55503W
63611W	55504W

2023 SALA	新 FD
63612W	55505W
63613V	55506V
63615V	55513V
63616V	55509V
63619V	55511V
63620V	55512V
STR21	STR21
STR24	STR24
STR25	STR25
STR26	STR26
STR28	STR28
STR29	STR29
STR30	STR30

Sentio 对照表 ▶ 新 FD

Sentio	新 FD
SNT1	55001
SNT2	55002
SNT3	55003
SNT4	55004
SNT5	55005
SNT6	55006
SNT16	55007
SNT17	55008
SNT18	55009
SNT19	55010
SNT20	55011
SNT21	55012
SNT22	55013
SNT23	55014
SNT24	55015
SNT25	55016
SNT26	55017
SNT27	55018
SNT28	55019
SNT29	55020
SNT30	55021
SNT31	55022
SNT32	55023
SNT33	55024
SNT34	55025
SNT35	55026
SNT36	55027
SNT37	55028
SNT38	55029
SNT39	55030
SNT40	55031
SNT41	55032
SNT42	55033
SNT43	55034
SNT44	55035
SNT45	55036
SNT46	55037
SNT47	55038
SNT48	55039
SNT49	55040
SNT50	55041
SNT51	55042
SNT52	55043
SNT53	55044
SNT54	55045
SNT55	55046
SNT56	55047
SNT57	55440
SNT58	55441
SNT59	55442
SNT60	55443
SNT61	55444
SNT62	55445

## コントラクト vol.13 対照表 ▶ 新 FD

コントラクト vol.13	新 FD
22107	55220
22108	55221
22109	55222
22114	55091
22115	55092
22116	55093
22117	55094
22124	55218
22125	55219
22316	55315
22317	55316
22318	55317
22319	55318
22320	55319
22321	55320
22322	55321
22323	55322
22324	55323
22325	55324
22326	55325
22327	55326
22328	55327
22329	55328
22330	55329
22331	55330
22338	55331
22339	55332
22340	55334
22341	55337
22342	55342
22415	55273
22416	55274
22417	55275
22418	55276
22419	55289
22420	55290
22421	55291
22422	55292
22428	55281
22429	55282
22430	55277
22431	55278
22432	55279
22433	55280
22434	55283
22435	55284
22444	55301
22445	55302
22446	55303
22447	55304
22448	55305
22449	55306
22450	55307
22451	55308
22452	55309
22453	55310
22454	55311
22455	55312
22456	55313
22457	55314
22468	55172
22469	55173
22470	55174
22471	55175
22472	55176
22473	55177
22474	55178
22475	55179
22476	55180
22488	55297

コントラクト vol.13	新 FD
22489	55298
22490	55299
22491	55300
22492	55293
22493	55294
22494	55295
22495	55296
22498	55347
22499	55348
22500	55349
22501	55350
22502	55351
22503	55352
22507	55440
22508	55441
22509	55446
22510	55447
22511	55448
22512	55449
22513	55450
22534	55420
22535	55421
22537	55409
22539	55410
22540	55413
22548	55426
22550	55428
22553	55417
22555	55418
22559	55431
22560	55432
22563	55430
22564	55435
22565	55434
22576	55387
22577	55392
22578	55393
22579	55394
22580	55395

## LIETA vol.5 対照表 ▶ 新 FD

LIETA vol.5	新 FD
FL1	55440
FL2	55441

## 新 FD 対照表 ▶ 旧 &amp;time・LIETA vol.5・Sentio・2023 SALA・LIETA Ane・コントラクト vol.13

新 FD	旧 &time	LIETA vol.5	Sentio	2023 SALA	LIETA Ane	コントラクト vol.13
55001			SNT1			
55002			SNT2			
55003			SNT3			
55004			SNT4			
55005			SNT5			
55006			SNT6			
55007			SNT16			
55008			SNT17			
55009			SNT18			
55010			SNT19			
55011			SNT20			
55012			SNT21			
55013			SNT22			
55014			SNT23			
55015			SNT24			
55016			SNT25			
55017			SNT26			
55018			SNT27			
55019			SNT28			
55020			SNT29			
55021			SNT30			
55022			SNT31			
55023			SNT32			
55024			SNT33			
55025			SNT34			
55026			SNT35			
55027			SNT36			
55028			SNT37			
55029			SNT38			
55030			SNT39			
55031			SNT40			
55032			SNT41			
55033			SNT42			
55034			SNT43			
55035			SNT44			
55036			SNT45			
55037			SNT46			
55038			SNT47			
55039			SNT48			
55040			SNT49			
55041			SNT50			
55042			SNT51			
55043			SNT52			
55044			SNT53			
55045			SNT54			
55046			SNT55			
55047			SNT56			
55048						
55049						
55050						
55051						
55052						
55053						
55054						
55055						
55056						
55057						
55058	54016					
55059	54017					
55060						
55061						
55062	54012					
55063	54013					
55064	54018					
55065	54019					
55066	54022					
55067	54023					
55068	54020					
55069	54021					
55070						

新 FD	旧 &time	LIETA vol.5	Sentio	2023 SALA	LIETA Ane	コントラクト vol.13
55071						
55072	54010					
55073				63240		
55074				63241		
55075				63236		
55076				63237		
55077						
55078						
55079				63242		
55080				63243		
55081				63238		
55082				63239		
55083						
55084						
55085						
55086						
55087						
55088	54028					
55089	54029					
55090	54030					
55091	54024					22114
55092	54025					22115
55093	54026					22116
55094	54027					22117
55095				63001		
55096				63002		
55097				63003		
55098						
55099						
55100						
55101						
55102						
55103				63004		
55104				63005		
55105				63006		
55106				63007		
55107				63008		
55108				63009		
55109				63010		
55110				63011		
55111				63012		
55112				63013		
55113				63014		
55114				63015		
55115				63016		
55116				63017		
55117				63018		
55118						
55119				63019		
55120				63020		
55121						
55122						
55123						
55124						
55125						
55126						
55127						
55128						
55129						
55130				63033		
55131				63034		
55132				63035		
55133				63036		
55134				63037		
55135				63038		
55136				63039		
55137				63040		
55138				63050		
55139				63051		
55140				63052		

## 新 FD 対照表 ▶ 旧 &amp;time・LIETA vol.5・Sentio・2023 SALA・LIETA Ane・コントラクト vol.13

新 FD	旧 &time	LIETA vol.5	Sentio	2023 SALA	LIETA Ane	コントラクト vol.13
55141				63053		
55142						
55143						
55144						
55145						
55146						
55147						
55148						
55149	54129			63124		
55150	54130			63125		
55151	54132			63127		
55152	54133			63128		
55153	54134			63129		
55154				63110		
55155				63111		
55156				63112		
55157				63113		
55158	54099					
55159	54100					
55160	54101					
55161	54102					
55162	54103					
55163						
55164						
55165						
55166						
55167						
55168						
55169						
55170						
55171						
55172	54147			63142		22468
55173	54148			63143		22469
55174	54149			63144		22470
55175	54150			63145		22471
55176	54151			63146		22472
55177	54152			63147		22473
55178	54153			63148		22474
55179	54154			63149		22475
55180	54155			63150		22476
55181						
55182						
55183						
55184						
55185	54166					
55186	54167					
55187	54162					
55188	54163					
55189						
55190						
55191	54168					
55192	54169					
55193						
55194						
55195						
55196						
55197						
55198	54080					
55199	54081					
55200	54059					
55201	54060					
55202	54068					
55203	54069					
55204	54036					
55205	54063					
55206	54070					
55207	54065					
55208	54072					
55209	54073					
55210	54088					

新 FD	旧 &time	LIETA vol.5	Sentio	2023 SALA	LIETA Ane	コントラクト vol.13
55211	54089					
55212	54090					
55213	54093					
55214	54094					
55215	54066					
55216	54067					
55217	54084					
55218	54097					22124
55219	54098					22125
55220	54174					22107
55221	54175					22108
55222	54176					22109
55223	54076					
55224	54077					
55225	54078					
55226	54079					
55227						
55228						
55229						
55230						
55231	54187					
55232	54188					
55233	54195					
55234	54196					
55235	54197					
55236						
55237						
55238						
55239						
55240						
55241						
55242						
55243						
55244						
55245						
55246	54004					
55247	54005					
55248	54006					
55249	54007					
55250	54221					
55251	54222					
55252	54223					
55253	54206					
55254	54207					
55255	54208					
55256	54200					
55257	54201					
55258	54203					
55259	54198					
55260	54226					
55261	54227					
55262	54228					
55263	54229					
55264	54224			63377		
55265	54225			63378		
55266	54236					
55267	54237					
55268	54238					
55269				63403		
55270				63404		
55271				63405		
55272				63406		
55273	54230					22415
55274	54231					22416
55275	54232					22417
55276	54233					22418
55277	54239					22430
55278	54240					22431
55279	54241					22432
55280	54242					22433

## 新 FD 対照表 ▶ 旧 &amp;time・LIETA vol.5・Sentio・2023 SALA・LIETA Ane・コントラクト vol.13

新 FD	旧 &time	LIETA vol.5	Sentio	2023 SALA	LIETA Ane	コントラクト vol.13
55281	54254					22428
55282	54255					22429
55283	54243					22434
55284	54244					22435
55285						
55286						
55287						
55288						
55289	54217					22419
55290	54218					22420
55291	54219					22421
55292	54220					22422
55293	54250					22492
55294	54251					22493
55295	54252					22494
55296	54253					22495
55297	54246					22488
55298	54247					22489
55299	54248					22490
55300	54249					22491
55301	54209					22444
55302	54210					22445
55303	54211					22446
55304	54212					22447
55305	54213					22448
55306	54214					22449
55307	54215					22450
55308	54216					22451
55309	54278			63430		22452
55310	54279			63431		22453
55311	54280			63432		22454
55312	54281			63433		22455
55313	54282			63434		22456
55314	54283			63435		22457
55315	54262					22316
55316	54263					22317
55317	54264					22318
55318	54265					22319
55319	54266					22320
55320	54267					22321
55321	54268					22322
55322	54269					22323
55323	54270					22324
55324	54271					22325
55325	54272					22326
55326	54273					22327
55327	54274					22328
55328	54275					22329
55329	54276					22330
55330	54277					22331
55331				63436		22338
55332				63437		22339
55333				63438		
55334				63439		22340
55335				63440		
55336				63441		
55337				63442		22341
55338				63443		
55339				63444		
55340				63445		
55341				63446		
55342				63447		22342
55343						
55344						
55345						
55346						
55347	54304					22498
55348	54305					22499
55349	54306					22500
55350	54307					22501

新 FD	旧 &time	LIETA vol.5	Sentio	2023 SALA	LIETA Ane	コントラクト vol.13
55351	54308					22502
55352	54309					22503
55353						
55354						
55355						
55356	54321					
55357	54323					
55358	54322					
55359	54324					
55360	54327					
55361	54325					
55362	54326					
55363	54319					
55364	54320					
55365	54328					
55366	54031					
55367	54033					
55368	54003					
55369						
55370						
55371						
55372						
55373	54336				NE307	
55374						
55375	54337				NE308	
55376	54332				NE301	
55377	54333				NE302	
55378	54334				NE303	
55379	54335				NE304	
55380	54329					
55381	54330					
55382	54331					
55383	54338				NE309	
55384	54341				NE305	
55385	54342				NE306	
55386	54344					
55387	54345					22576
55388	54346					
55389	54347					
55390	54348					
55391	54349					
55392	54350					22577
55393	54351					22578
55394	54352					22579
55395	54353					22580
55396						
55397	54382					
55398	54383					
55399	54384					
55400						
55401						
55402	54372				NE310	
55403	54378			63469		
55404	54380					
55405	54368					
55406	54377				NE311	
55407						
55408						
55409	54359					22537
55410	54358					22539
55411	54357					
55412	54360					
55413	54361			63507		22540
55414						
55415	54366					
55416	54367					
55417	54363					22553
55418	54365					22555
55419	54362					
55420	54355					22534

## 新 FD 対照表 ▶ 旧 &amp;time・LIETA vol.5・Sentio・2023 SALA・LIETA Ane・コントラクト vol.13

新 FD	旧 &time	LIETA vol.5	Sentio	2023 SALA	LIETA Ane	コントラクト vol.13
55421	54354					22535
55422	54388					
55423	54390					
55424	54391					
55425	54398			63514		
55426	54397					22548
55427	54395			63525		
55428	54369					22550
55429	54410					
55430	54407					22563
55431	54404					22559
55432	54405					22560
55433	54411					
55434	54413					22565
55435	54414					22564
55436						
55437						
55438						
55439						
55440	54417	FL1	SNT57	63554		22507
55441	54418	FL2	SNT58	63555		22508
55442			SNT59	63054		
55443			SNT60	63055		
55444			SNT61	63056		
55445			SNT62	63057		
55446	54419			63556		22509
55447	54420			63557		22510
55448	54421			63558		22511
55449	54422			63559		22512
55450	54423			63560		22513
55451						
55452						
55453						
55454Y	54442Y			63561Y		
55455Y	54443Y			63562Y		
55456Y	54444Y			63563Y		
55457S						
55458S						
55459S						
STR21	STR21			STR21		
STR24	STR24			STR24		
STR25	STR25			STR25		
STR26	STR26			STR26		
STR28	STR28			STR28		
STR29	STR29			STR29		
STR30	STR30			STR30		
STR71	STR71					
STR72	STR72					
55462R	54447R			63566R		
55463R	54448R			63567R		
55464R	54449R			63568R		
55465R	54451R			63569R		
55466R	54453R			63571R		
55467R	54456R			63574R		
55468R						
55469R						
55470R	54454R			63572R		
55471R	54457R			63575R		
55472R	54458R			63576R		
55473R	54459R			63577R		
55474R	54460R			63578R		
55475D	54461D			63579D		
55476D	54462D			63580D		
55477D	54463D			63581D		
55478D	54464D			63582D		
55479D	54467D			63583D		
55480P	54468P			63586P		
55481P				63587P		
55482P				63588P		
55483P	54469P			63589P		

新 FD	旧 &time	LIETA vol.5	Sentio	2023 SALA	LIETA Ane	コントラクト vol.13
55484P	54472P			63590P		
55485P				63591P		
55486P	54473P			63592P		
55487P	54474P			63593P		
55488P	54479P			63594P		
55489P	54480P			63595P		
55490P				63596P		
55491P				63597P		
55492P				63598P		
55493P				63599P		
55494P				63600P		
55495P				63601P		
55496P				63602P		
55497W	54482W			63603W		
55498W	54483W			63604W		
55499W	54484W			63605W		
55500W	54485W			63606W		
55501W						
55502W	54488W			63609W		
55503W	54489W			63610W		
55504W	54490W			63611W		
55505W	54491W			63612W		
55506V	54492V			63613V		
55507V						
55508V						
55509V	54495V			63616V		
55510V						
55511V	54498V			63619V		
55512V	54499V			63620V		
55513V	54494V			63615V		

## 推奨裏地一覧

FD品番	推奨裏地
55001	55441
55002	55441
55003	55440
55004	55444
55005	55440
55006	55440
55007	55444
55008	55441
55009	55440
55010	55440
55011	55444
55012	55444
55017	55444
55018	55443
55019	55441
55020	55444
55021	55441
55022	55441
55023	55444
55024	55441
55025	55445
55050	55446
55051	55446
55054	55446
55055	55446
55056	55447
55057	55450
55058	55447
55059	55446
55064	55446
55065	55446
55066	55446
55067	55450
55068	55447
55069	55446
55070	55446
55071	55446
55072	55450
55073	55450
55074	55448
55075	55446
55076	55446
55077	55446
55078	55446
55079	55446
55080	55450
55081	55447
55082	55450
55083	55446
55084	55446

FD品番	推奨裏地
55085	55446
55086	55446
55087	55446
55088	55446
55089	55447
55090	55446
55091	55447
55092	55448
55093	55449
55094	55446
55095	55445
55096	55445
55097	55444
55098	55442
55099	55440
55100	55441
55101	55442
55102	55442
55103	55445
55104	55444
55105	55441
55106	55442
55107	55444
55108	55440
55109	55442
55110	55442
55111	55442
55112	55444
55113	55443
55114	55444
55115	55442
55116	55445
55158	55449
55159	55448
55160	55448
55161	55450
55162	55446
55181	55448
55182	55450
55183	55446
55184	55446
55185	55449
55186	55450
55187	55448
55188	55446
55189	55447
55190	55449
55191	55447
55192	55449
55193	55448

FD品番	推奨裏地
55194	55450
55195	55446
55200	55446
55201	55450
55202	55448
55203	55450
55204	55449
55205	55446
55206	55446
55207	55446
55208	55446
55209	55448
55210	55446
55211	55447
55212	55450
55213	55448
55214	55449
55215	55447
55216	55447
55217	55447
55218	55448
55219	55449
55220	55446
55221	55447
55222	55449
55223	55446
55224	55447
55225	55448
55226	55446

# 安全対策

～ 製品を安全に使用していただくために ～



## 警告

タッセル(カーテンの留めひも)が体にまきついたり、引っかかるようなことをしないでください。事故の恐れがあります。小さなお子様のいらっしゃる場合には特にご注意ください。



## 警告

子供は思わぬ行動を取ります。大人の常識は通用しません。子供をコードやチェーンで遊ばせないように注意してください。



## 警告

コードやチェーンが体にまきついたり、引っかかるようなことをしないでください。事故の恐れがあります。



## 警告

小さなお子さまがいるご家庭では、ブラインドやスクリーンのコードやチェーン類の近くにソファやベッドを置かないでください。ソファやベッドに上がれば手が届き、事故の恐れがあります。



安全対策品をご使用になっても、事故が完全に回避されるわけではありません。  
コードやチェーンの危険性を十分に認識したうえでご使用をお願いします。

一般社団法人 日本インテリア協会

### リリカラ株式会社

東京ショールーム	〒160-8315	東京都新宿区西新宿 7-5-20 2F	TEL.03-3366-7824
大阪ショールーム	〒550-0005	大阪府大阪市西区西本町 2-2-2 なにわ筋中央ビル6F	TEL.06-7670-5125
福岡ショールーム	〒810-0071	福岡県福岡市中央区那の津 2-6-4 3F	TEL.092-714-3835

■首都圏営業部	〒160-8315	東京都新宿区西新宿 7-5-20	TEL.03-3366-7825
■営業開発部	〒160-8315	東京都新宿区西新宿 7-5-20	TEL.03-3366-7865
■札幌支店	〒063-0832	北海道札幌市西区発寒12条 12-2-20	TEL.011-666-2125
■東北支店	〒983-0004	宮城県仙台市宮城野区岡田西町 3-10	TEL.022-288-3185
■大阪支店	〒550-0005	大阪府大阪市西区西本町 2-2-2 なにわ筋中央ビル1F	TEL.06-6535-8925
■広島支店	〒738-0021	広島県廿日市市木材港北 5-52	TEL.0829-32-4555
■九州支店	〒810-0071	福岡県福岡市中央区那の津 2-6-4	TEL.092-781-8125

<https://www.lilycolor.co.jp>

製作/リリカラ株式会社  
発行/2026年2月



Lilycolor